

CAPÍTULO 4 TRANSFORMACIÓN PARA EL DESARROLLO



INFORME DE GOBIERNO

2024-2025

ANEXO ESTADÍSTICO



CAMPECHE
GOBIERNO DE TODOS

CONTENIDO

CUARTO INFORME DE GOBIERNO
2024-2025



09
INTRODUCCIÓN

12
COYUNTURALES

40
MISIÓN 1

**GOBIERNO CON DEMOCRACIA,
EFICIENTE Y SIN CORRUPCIÓN**

- Gobernabilidad e instituciones para vivir en democracia
- Administración pública eficiente, transparente y sin corrupción
- Gestión pública eficaz, moderna e innovadora
- Finanzas públicas sanas y orientadas a resultados

100
MISIÓN 2

**SEGURIDAD CIUDADANA Y
GESTIÓN INTEGRAL DE RIESGOS
PARA VIVIR EN ARMONÍA**

- Seguridad y protección ciudadana
- Procuración e impartición de justicia
- Sistema penitenciario y reinserción social
- Gestión integral de riesgos y prevención de desastres

CONTENIDO

CUARTO INFORME DE GOBIERNO
2024-2025



164

MISIÓN 3

BIENESTAR PARA UN DESARROLLO IGUALITARIO

- Sistema de salud para el bienestar
- Educación al alcance de todas y todos
- Política social, desarrollo humano y combate a la pobreza
- Vivienda, calidad, espacio, servicios básicos y complementarios
- Deporte campechano a nivel nacional e internacional
- Atención a grupos prioritarios
- Cohesión social y desarrollo comunitario
- Inclusión social
- Desarrollo integral de la familia
- Arte y cultura con perspectiva social

6/

298

MISIÓN 4

DESARROLLO ECONÓMICO SOSTENIBLE Y PARA TODOS

- Visión de campo y mar
- Visión turismo: compartiendo la belleza de nuestro territorio
- Transformación económica del estado


392

MISIÓN 5

DESARROLLO URBANO Y MEDIO AMBIENTE PARA UN FUTURO SUSTENTABLE

- Planeación urbana y territorial para un crecimiento y desarrollo sostenible del estado
- Preservación del entorno ambiental y fomento al desarrollo sustentable

7/



INTRODUCCIÓN



*Transformación para el desarrollo:
Bienestar y dignidad en Campeche.*



Campeche se engarza al segundo piso de la Cuarta Transformación para continuar con el fortalecimiento de los lazos entre el pueblo y el gobierno, antes dañados por la avaricia de algunos que usaban el poder para su beneficio individual e ignoraban su deber de servir al pueblo. En este sentido, este apartado muestra, con cifras innegables, el gran trabajo que hemos realizado todas y todos los campechanos, mismas que han resultado en el mejoramiento de nuestro estado, en la reconstrucción de nuestra comunidad y en el crecimiento económico igualitario. De esta forma, generamos un Campeche incluyente, respetuoso de los derechos de todas y todos, y comprometido con la protección y el desarrollo de nuestras infancias.

Este Anexo Estadístico del Cuarto Informe de Gobierno, da cuenta de la homologación y armonización de los montos de inversión ejercidos durante el año fiscal 2024 y el primer semestre del 2025. Así, en conjunto con los registros administrativos, damos fe y testimonio de los bienes y servicios que otorga el gobierno para todos los habitantes y visitantes de Campeche. Adicionalmente, esta información puede cotejarse con estadísticas de coyuntura para ofrecer una visión socioeconómica más amplia, con el objetivo de afianzar la presencia de las inversiones nacionales y extranjeras.

Este ejercicio supone un acto de transparencia para que, tanto el pueblo campechano como cualquier persona, tengan claridad en el destino final de los recursos del gobierno. Por esta razón, este Anexo también presenta gráficas, mapas y tablas, de manera que la información no solamente sea completa, sino que también sea accesible a la lectura pública. Cualquier persona que desee consultar este informe, puede visualizar la evolución que proyectan las cifras durante el tiempo, para verificar el avance que hemos alcanzado en distintas materias, por ejemplo: protección y seguridad ciudadana, desarrollo económico, salud y bienestar social.

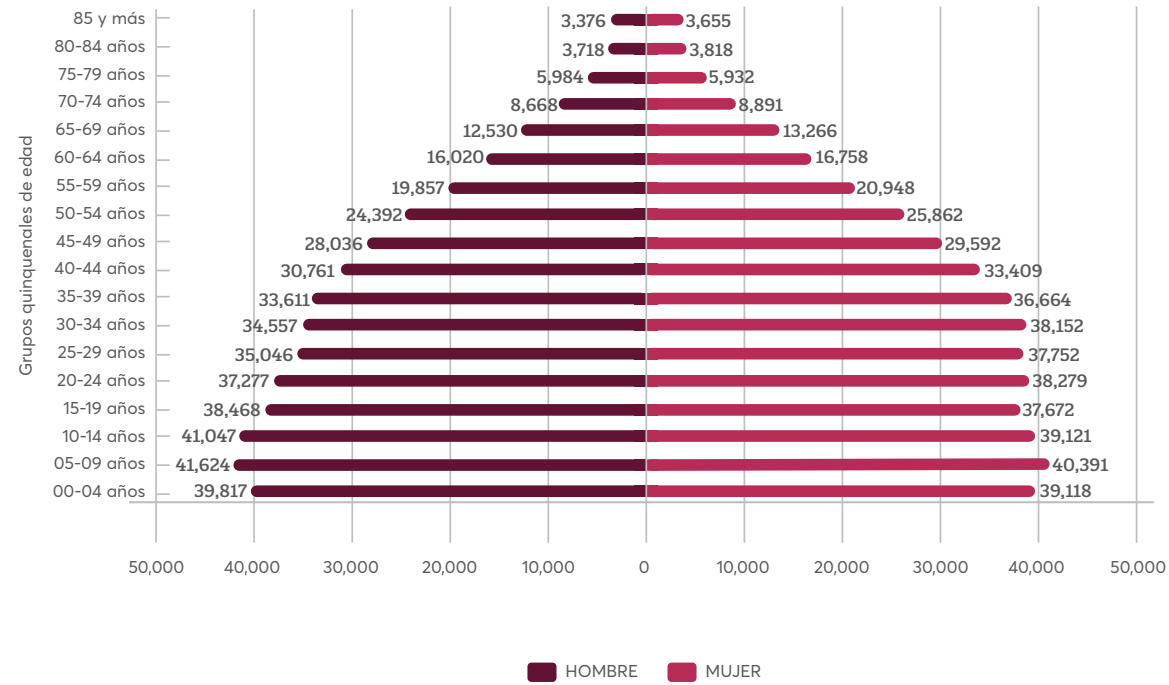
Al día de hoy, el ejercicio del Gobierno de Todos ha buscado también la mejora en materia de proyección de cifras para presentar los datos estadísticos que sustentan y dan transparencia a nuestra labor. Buscamos un enfoque integral que nos permita, además de evaluar nuestro actuar, vincularnos con el resto del mundo a través de metas comunes. Por esta razón, nuestros objetivos en materia de política pública son medibles a través de distintos indicadores especificados en instrumentos nacionales e internacionales como la Agenda 2030, el Plan Estatal de Desarrollo y el mismo Plan Nacional de Desarrollo que hoy complementa la Transformación que iniciamos juntos hace unos años.

La acción colectiva es la clave para alcanzar los logros de cualquier gobierno. Por eso, este Anexo permite no solo evaluar, sino también identificar las áreas de mejora para que, entre todos: el gobierno, la ciudadanía, la sociedad civil, los empresarios y todos quienes nos interesamos por un mejor Campeche, encontremos soluciones compartidas a problemas comunes. Es nuestra intención, y nuestro deber, trabajar por el bienestar y el desarrollo sostenible del estado mediante el establecimiento de un diálogo constructivo e igualitario. Con el pueblo, todo; sin el pueblo, nada.

ANEXO COYUNTURAL



Gráfica 1: Pirámide poblacional de Campeche, 2020.



Fuente: Elaboración del INFOCAM con datos del Censo de Población y Vivienda 2020, INEGI. 2025.

Tabla 1: Distribución de las localidades y la población de Campeche por municipio, 2020.

MUNICIPIO	NÚMERO DE LOCALIDADES	POBLACIÓN		
		MUJERES	HOMBRES	TOTAL
Calakmul	184	15,613	16,101	31,714
Calkiní	63	30,062	29,170	59,232
Campeche	200	152,522	141,555	294,077
Candelaria	615	23,239	23,674	46,913
Carmen	782	125,802	123,043	248,845
Champotón	293	39,140	39,030	78,170
Escárcega	286	30,455	29,468	59,923
Hecelchakán	27	16,204	15,713	31,917
Hopelchén	136	20,812	21,328	42,140
Palizada	130	4,260	4,423	8,683
Seybaplaya	18	7,660	7,637	15,297
Tenabo	28	5,655	5,797	11,452
ESTADO	2,762	471,424	456,939	928,363

Fuente: Elaboración del INFOCAM con datos del Censo de Población y Vivienda 2020, INEGI. 2025.

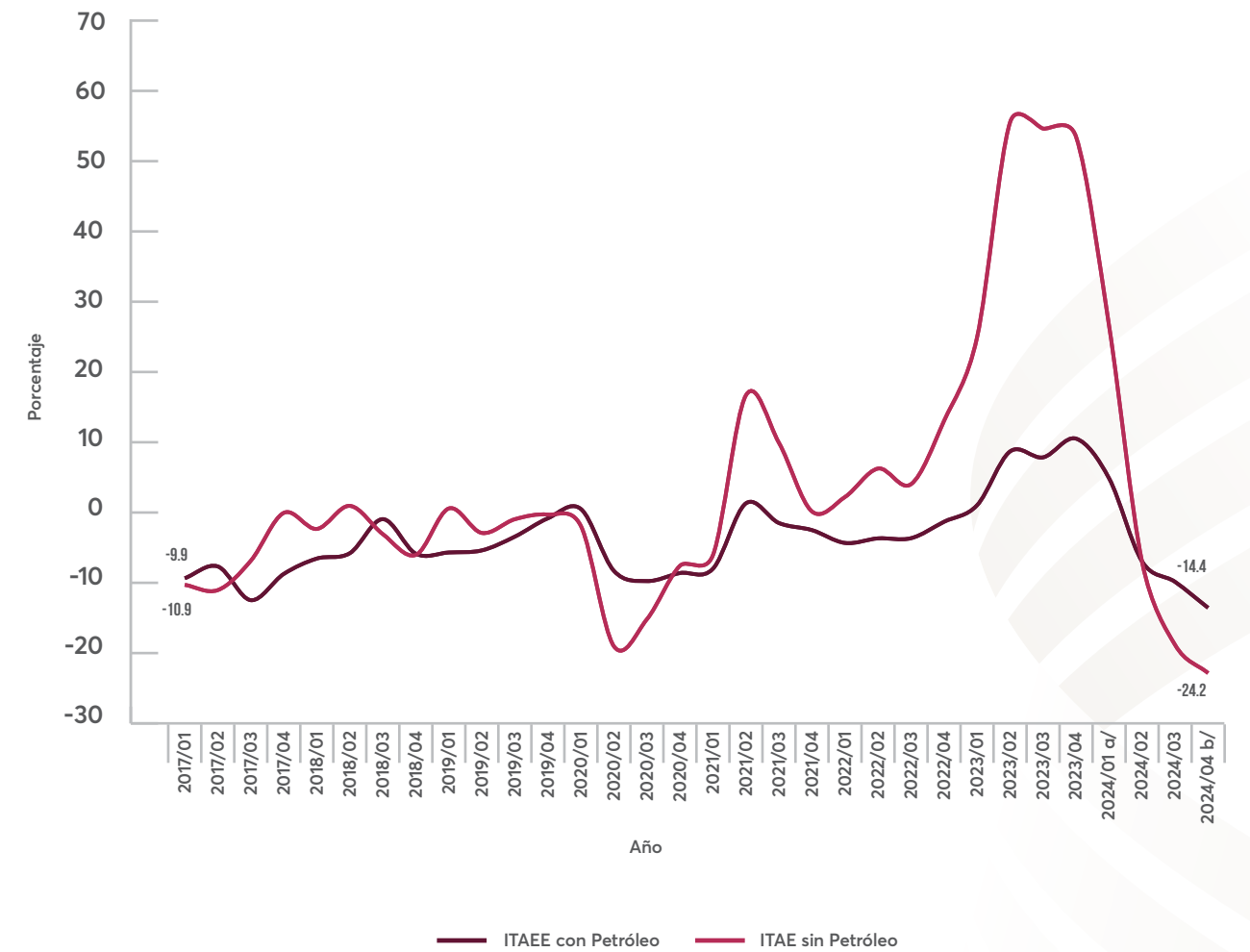
Tabla 2: Población total por municipio según tamaño de localidad, 2020.



MUNICIPIO	TOTAL	MENOS DE 2,500 HABITANTES	DE 2,500 A 14,999 HABITANTES	DE 15,000 A 49,999 HABITANTES	100,000 Y MÁS HABITANTES
Calakmul	31,714	25,985	5,729	0	0
Calkiní	59,232	13,661	29,622	15,949	0
Campeche	294,077	26,519	17,935	0	249,623
Candelaria	46,913	35,792	11,121	0	0
Carmen	248,845	29,659	27,948	0	191,238
Champotón	78,170	29,324	13,047	35,799	0
Escárcega	59,923	24,585	3,963	31,375	0
Hecelchakán	31,917	10,891	21,026	0	0
Hopelchén	42,140	26,288	15,852	0	0
Palizada	8,683	5,198	3,485	0	0
Seybaplaya	15,297	1,170	14,127	0	0
Tenabo	11,452	2,704	8,748	0	0
ESTADO	928,363	231,776	172,603	83,123	440,861

Fuente: Elaboración del INFOCAM con datos del Censo de Población y Vivienda 2020, INEGI. 2025.

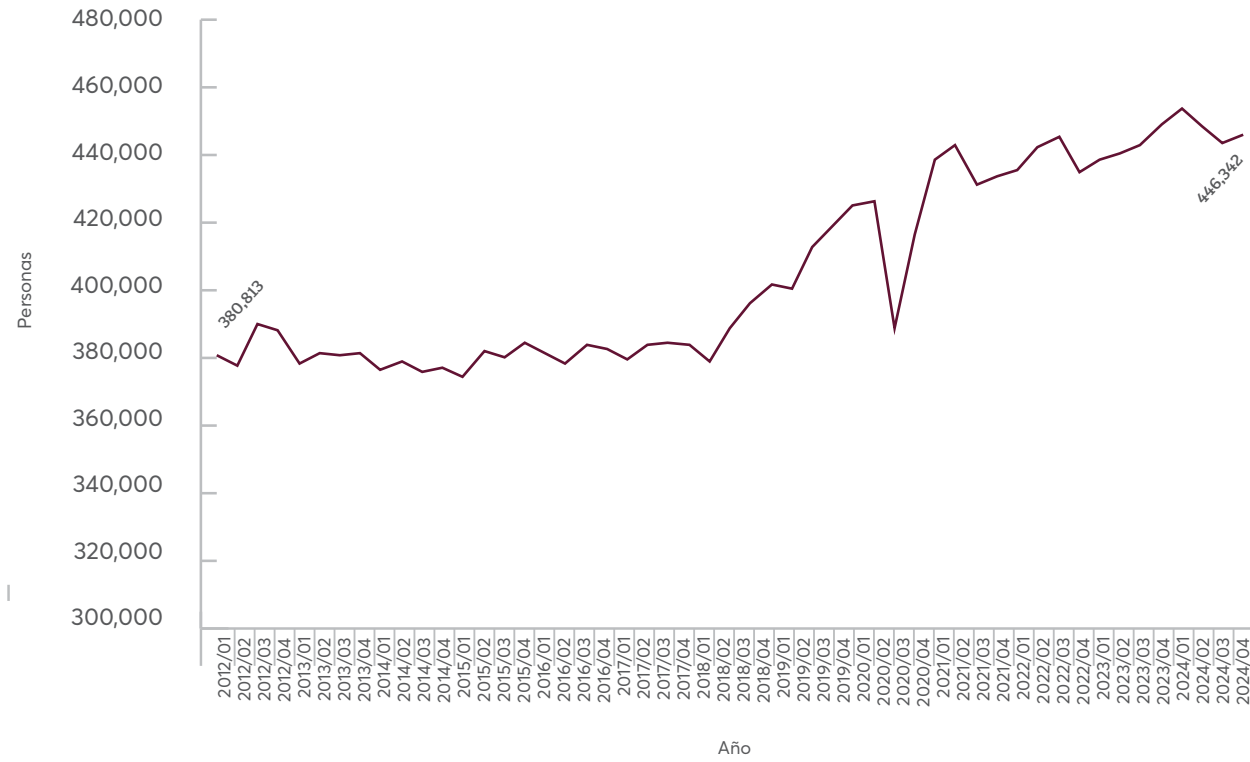
Gráfica 2: Variación anual del Indicador Trimestral de la Actividad Económica Estatal en Campeche, 2017 - 2024.



a/ Cifras revisadas a partir de 2024/01.
b/ Cifras preliminares a partir de 2024/04.

Fuente: Elaboración del INFOCAM con datos del Banco de Información Económica(BIE). INEGI.2025.

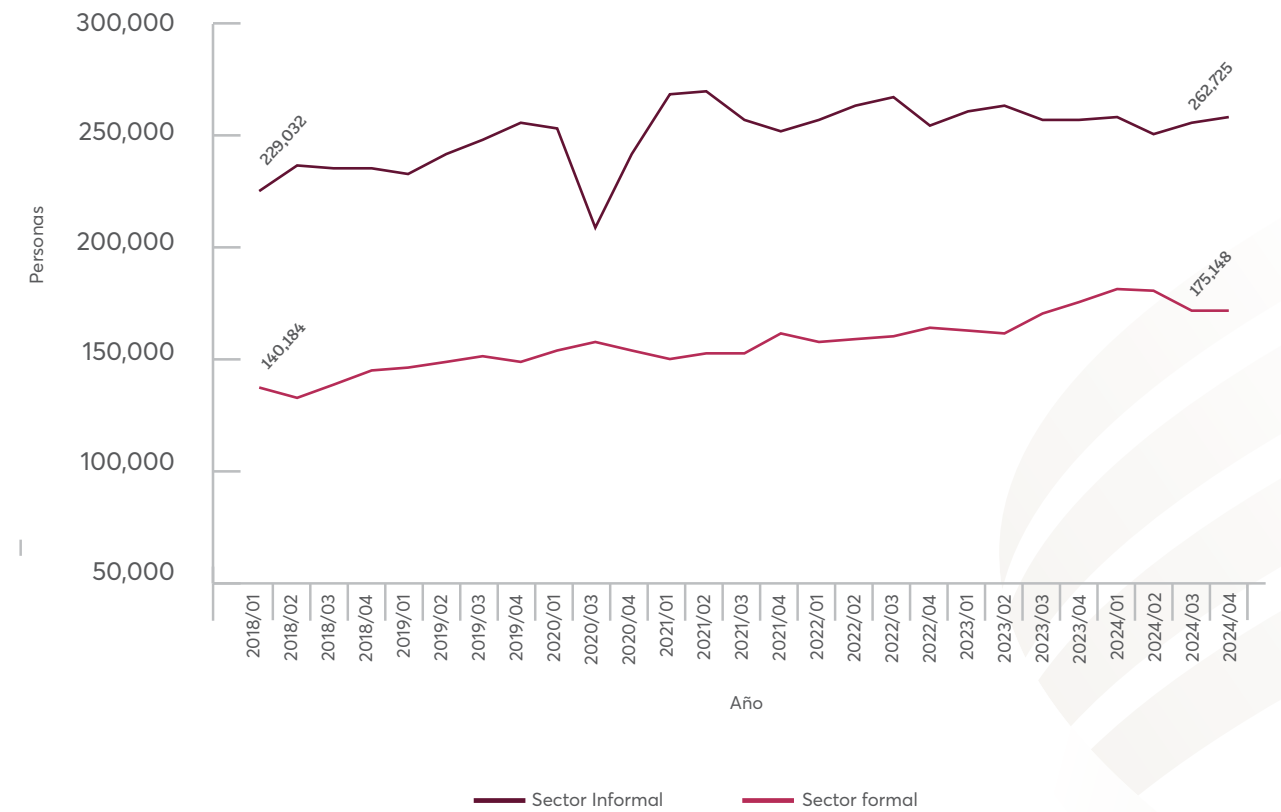
Gráfica 3: Evolución de la Población Económicamente Activa, 2012 - 2024.



Nota: No se tienen datos para el 2do. trimestre de 2020 en la gráfica, debido a que no se realizó el levantamiento de la información por las restricciones sanitarias de la pandemia del COVID-19.

Fuente: Elaboración del INFOCAM con datos de la Encuestas Nacional de Ocupación y Empleo 2012 - 2024 (ENOE), INEGI. 2025.

Gráfica 4: Evolución de la población ocupada por sector, 2018 - 2024.



Nota: No se tienen datos para el 2do. trimestre de 2020 en la gráfica, debido a que no se realizó el levantamiento de la información por las restricciones sanitarias de la pandemia del COVID-19.

Fuente: Elaboración del INFOCAM con microdatos de la Encuesta Nacional de Ocupación y Empleo 2018 - 2024 (ENOE), INEGI. 2025.

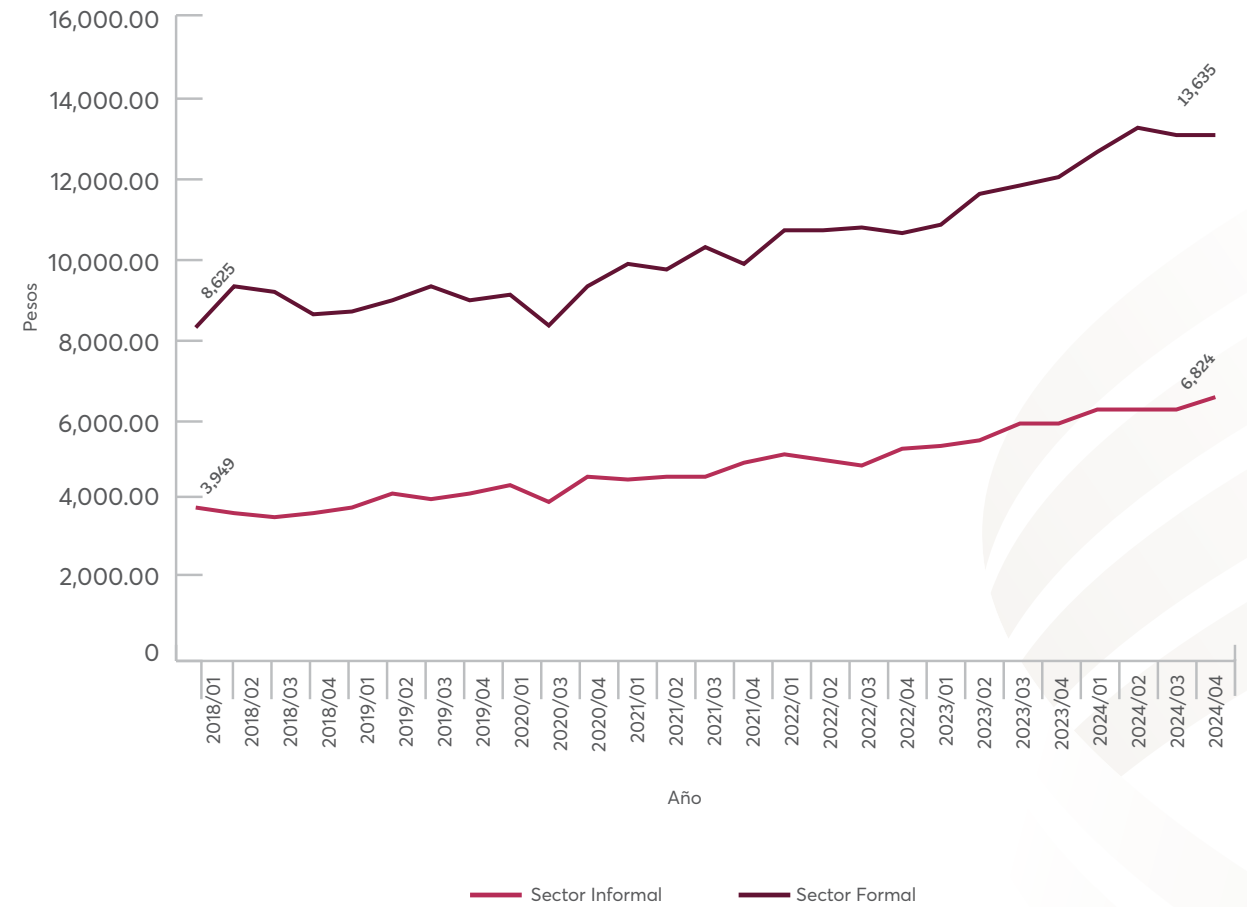
Gráfica 5: Comparativo de la evolución trimestral de la tasa de desempleo, 2018 - 2024.



Nota: No se tienen datos para el 2do. trimestre de 2020 en la gráfica, debido a que no se realizó el levantamiento de la información por las restricciones sanitarias de la pandemia del COVID-19.

Fuente: Elaboración del INFOCAM con microdatos de la Encuesta Nacional de Ocupación y Empleo 2018 - 2024 (ENOE), INEGI. 2025.

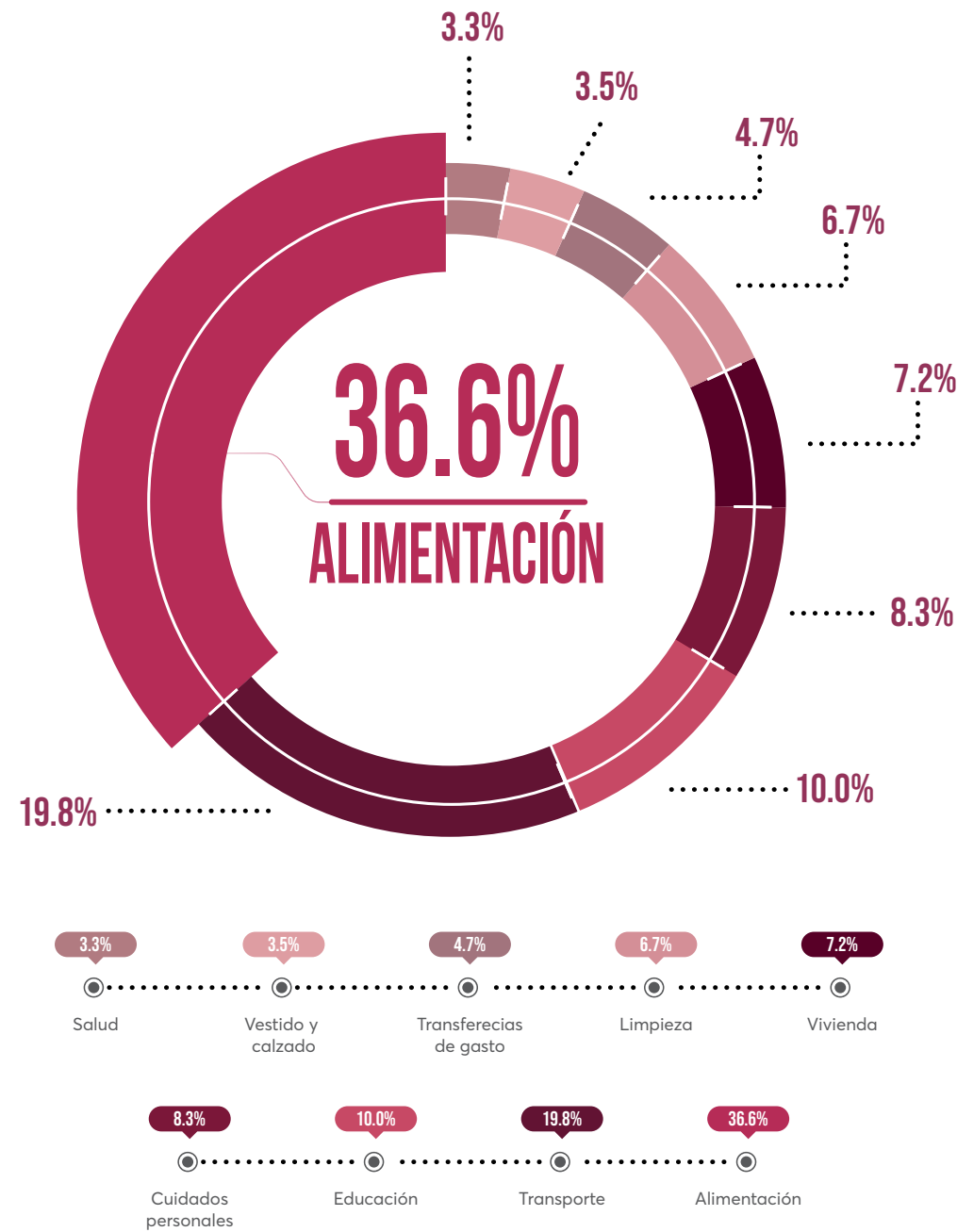
Gráfica 6: Evolución del ingreso mensual promedio de la población ocupada por sector, 2018 - 2024.



Nota: No se tienen datos para el 2do. trimestre de 2020 en la gráfica, debido a que no se realizó el levantamiento de la información por las restricciones sanitarias de la pandemia del COVID-19.

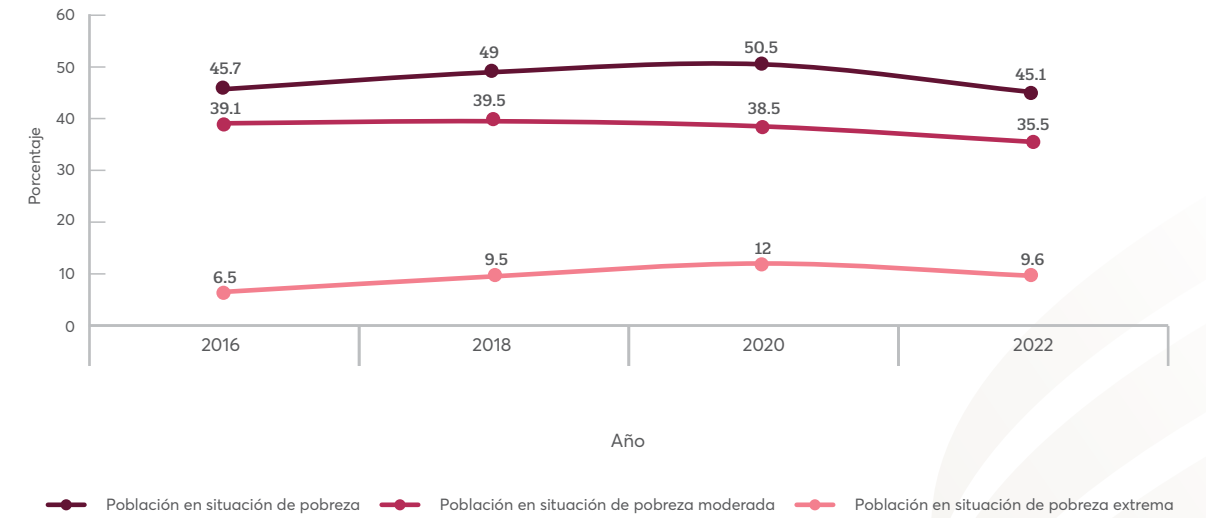
Fuente: Elaboración del INFOCAM con microdatos de la Encuesta Nacional de Ocupación y Empleo 2018 - 2024 (ENOE), INEGI. 2025.

Gráfica 7: Distribución del gasto corriente monetario trimestral en Campeche, 2022.



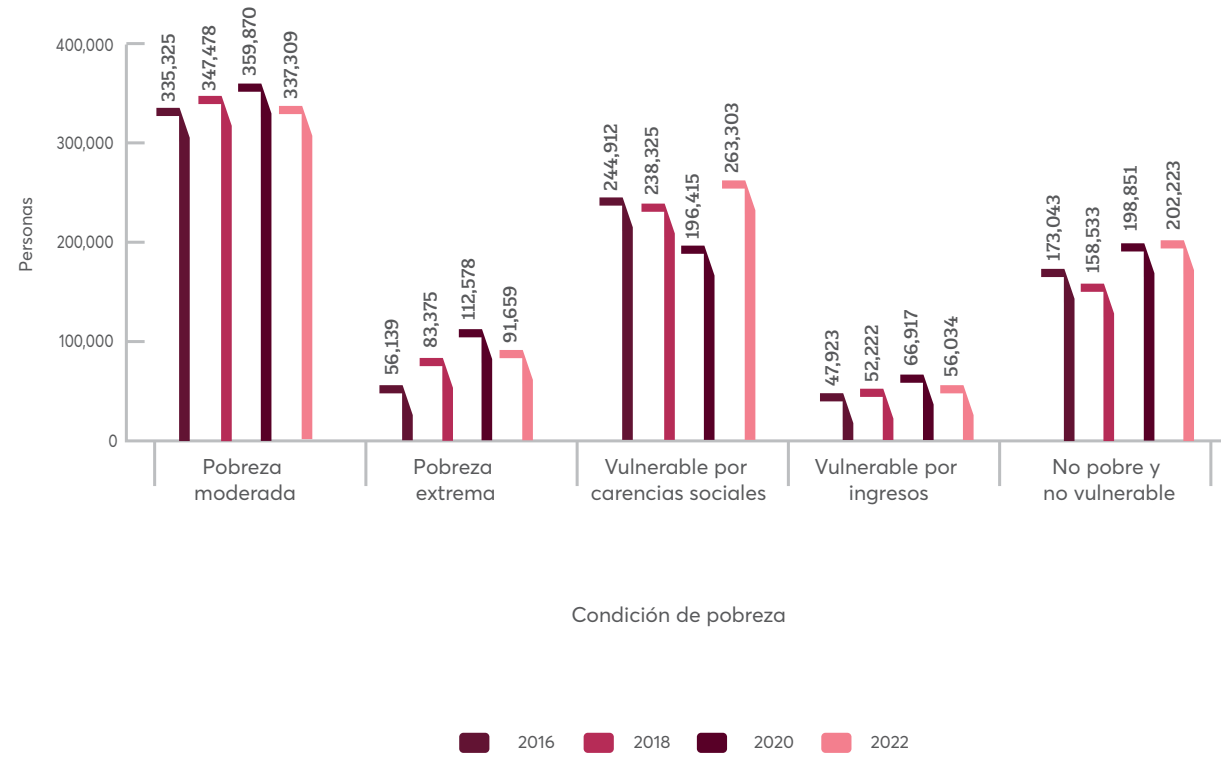
Fuente: Elaboración del INFOCAM con datos de la Encuesta Nacional de Ingresos y Gastos de los Hogares 2022 (ENIGH), INEGI. 2025.

Gráfica 8: Porcentaje de población por situación de pobreza en Campeche, 2016 - 2022.



Fuente: Elaboración del INFOCAM con datos del Consejo Nacional de Evaluación de la Política de Desarrollo Social (CONEVAL). 2025.

Gráfica 9: Evolución del número de personas según su condición de pobreza en Campeche, 2016 - 2022.



Fuente: Elaboración del INFOCAM con datos del Consejo Nacional de Evaluación de la Política de Desarrollo Social (CONEVAL). 2025.

Tabla 3: Condición de rezago educativo de población de 15 años y más, 2024.



CONDICIÓN DE REZAGO EDUCATIVO	POBLACIÓN	REZAGO EDUCATIVO (%)
Personas de 15 años o más	725,057	NA
Con rezago educativo	196,377	27.1
Analfabetas	37,690	5.2
Primaria incompleta	60,941	8.4
Secundaria incompleta	97,746	13.5

Nota: No han completado su educación básica 158,687 personas de 15 años o más en el estado.

NA: No aplica.

Fuente: Instituto Nacional para la Educación de los Adultos (INEA). Dirección de Prospectiva y Evaluación. Subdirección de Información y Estadística. 2025.

Tabla 4: Distribución de la población de 15 años y más por municipio según condición de analfabetismo, 2024.

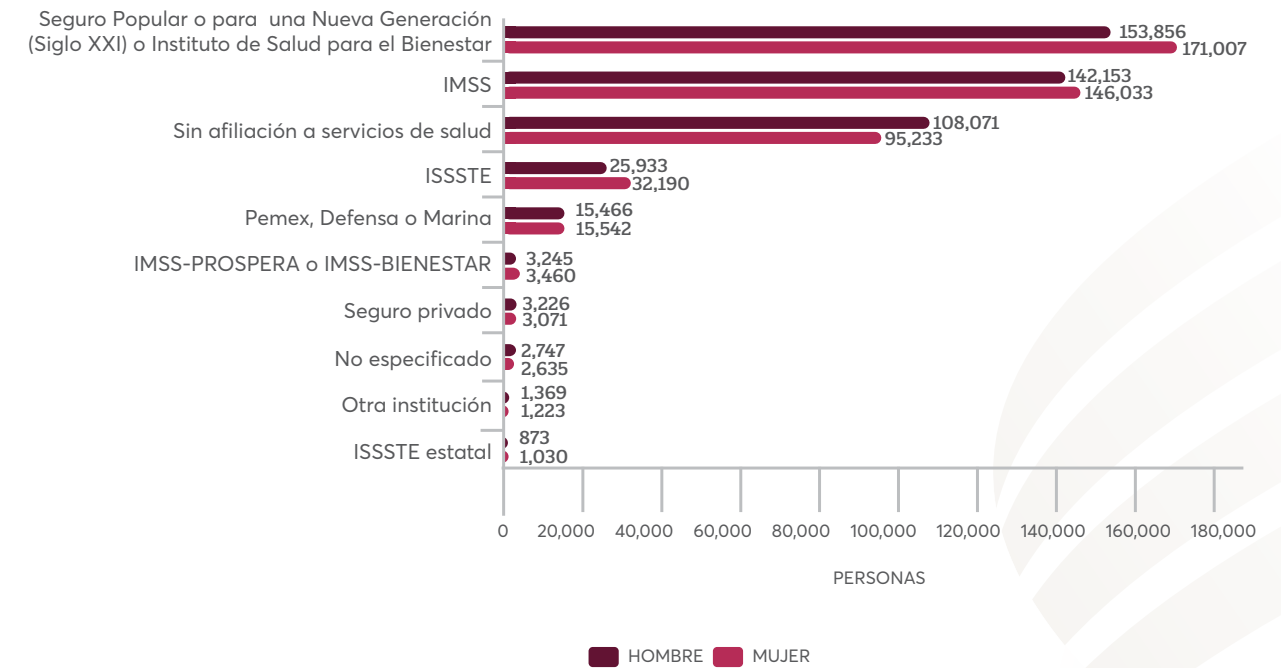


MUNICIPIO	POBLACIÓN DE 15 AÑOS Y MÁS	ANALFABETAS	ÍNDICE DE ANALFABETISMO (%)
Calakmul	21,642	2,524	11.7
Calkiní	46,464	3,806	8.2
Campeche	240,837	7,030	2.9
Candelaria	33,745	3,360	10.0
Carmen	195,441	6,829	3.5
Champotón	59,193	4,637	7.8
Dzitbalché a/	0	0	0.0
Escárcega	44,396	3,521	7.9
Hecelchakán	24,807	1,850	7.5
Hopelchén	30,784	2,310	7.5
Palizada	6,642	449	6.8
Seybaplaya	12,261	679	5.5
Tenabo	8,845	695	7.9
ESTADO	725,057	37,690	5.2

a/ La información correspondiente a Dzitbalché están contabilizados en Calkiní. Municipio no incluido en el Censo de Población y Vivienda 2020, según datos del INEGI.

Fuente: Instituto Nacional para la Educación de los Adultos (INEA). Dirección de Prospectiva y Evaluación. Subdirección de Información y Estadística. 2025.

Gráfica 10: Distribución de la población en Campeche por tipo de afiliación a servicios de salud y sexo, 2020.



Fuente: Elaboración del INFOCAM con datos del Censo de Población y Vivienda 2020, INEGI. 2025.

Tabla 5: Producción pesquera y acuícola por especie y municipio, 2024.

(1a parte)

ESPECIE	CALKINÍ		CAMPECHE	
	VOLUMEN (TONELADAS)	VALOR (MILES DE PESOS)	VOLUMEN (TONELADAS)	VALOR (MILES DE PESOS)
Camarón a/	0	0	1,129	76,079
Pulpo	2,565	168,599	1,915	175,112
Robalo	59	2,263	190	18,881
Jaiba	0	0	9	168
Sierra	47	1,441	36	1,267
Corvina	253	12,184	199	7,289
Escama de cultivo b/	4	352	3	245
Otros crustáceos y moluscos	150	5,017	971	43,067
Tiburón, Cazón y Raya	13	219	52	1,361
Escama y otros	1,351	100,137	1,593	46,734
TOTAL	4,442	290,212	6,097	370,203

Tabla 5: Producción pesquera y acuícola por especie y municipio, 2024.

(2a parte)

ESPECIE	CARMEN		CHAMPOTÓN	
	VOLUMEN (TONELADAS)	VALOR (MILES DE PESOS)	VOLUMEN (TONELADAS)	VALOR (MILES DE PESOS)
Camarón a/	1,336	43,238	0	0
Pulpo	247	9,990	1,440	41,531
Robalo	1,193	78,938	360	8,075
Jaiba	3,005	40,437	39	393
Sierra	1,021	21,419	308	5,237
Corvina	249	4,755	103	1,584
Escama de cultivo b/	55	3,004	33	2,293
Otros crustáceos y moluscos	73	1,274	2,163	8,514
Tiburón, Cazón y Raya	187	2,588	313	3,640
Escama y otros	4,269	77,420	5,730	55,236
TOTAL	11,635	283,063	10,489	126,503

Tabla 5: Producción pesquera y acuícola por especie y municipio, 2024.

(3a parte y última)

ESPECIE	PALIZADA		SEYBAPLAYA	
	VOLUMEN (TONELADAS)	VALOR (MILES DE PESOS)	VOLUMEN (TONELADAS)	VALOR (MILES DE PESOS)
Camarón a/	0	0	0	0
Pulpo	0	0	958	45,913
Robalo	5	68	395	19,050
Jaiba	0	0	0	0
Sierra	0	0	118	1,775
Corvina	0	0	85	1,172
Escama de cultivo b/	3	91	0	0
Otros crustáceos y moluscos	0	0	1,054	12,141
Tiburón, Cazón y Raya	0	0	240	5,497
Escama y otros	78	642	5,394	52,097
TOTAL	86	801	8,244	137,645

a/ Incluye camarón de línea y camarón 7 barbas.

b/ Incluye mojarra tilapia.

Fuente: Comisión Nacional de Acuicultura y Pesca. Subdelegación de Pesca en Campeche. 2025.

Tabla 6: Producción pesquera y acuícola por especie, 2024.

ESPECIE	VOLUMEN (TONELADAS)	VALOR (MILES DE PESOS)
Camarón a/	2,465	119,317
Pulpo	7,124	441,145
Robalo	2,203	127,275
Jaiba	3,052	40,999
Sierra	1,530	31,138
Corvina	889	26,984
Escama de cultivo b/	99	5,985
Otros crustáceos y moluscos	4,411	70,013
Tiburón, Cazón y Raya	804	13,305
Escama y otros	18,416	332,266
ESTADO	40,993	1,208,427

a/ Incluye camarón de línea y camarón 7 barbas.

b/ Incluye mojarra tilapia.

Fuente: Comisión Nacional de Acuicultura y Pesca. Subdelegación de Pesca en Campeche. 2025.

Tabla 7: Producción agrícola en el estado, 2024.



CULTIVO	HECTÁREAS		PRODUCCIÓN		RENDIMIENTO (%)
	SEMBRADAS	COSECHADAS	VOLUMEN	VALOR (MILES DE PESOS)	
Aguacate	74	69	777.67	7,286.67	11.27
Arroz palay	4,820.00	4,820.00	26,263.70	138,408.22	5.45
Cacahuete	127	127	168.45	5,233.10	1.33
Calabacita	122	122	1,224.96	15,485.33	10.04
Caña de azúcar	20,176.00	20,106.00	1,354,847.01	1,004,596.74	67.39
Chile verde	951.5	951.5	8,971.61	133,899.38	9.43
Ciruela	74	60	359.16	5,806.02	5.99
Chihua	11,423.00	11,423.00	8,009.57	432,155.40	0.7
Copra	75	75	231	1155.86	3.08
Frijol	1,334.00	1,334.00	845.35	19,938.46	0.63
Guanábana	1	0	0	0	0
Jamaica	24	24	15.96	2921.31	0.67
Jícama	35	35	357	4,529.80	10.2
Limón	1785.5	1677	15275.98	155,749.82	9.11
Maíz	166,592.00	166,592.00	519,088.50	2,809,974.75	3.12
Mamey	24.00	24.00	360.00	2,340.00	15
Mandarina	60.9	50.9	430.44	3,456.39	8.46
Mango	1087.5	1082	12718.15	94,025.61	11.75
Marañón	32.50	31.50	174.47	3,207.54	5.54
Nanche	29	29	152.58	1,694.86	5.26
Naranja	1311	1275	15186.71	91,023.17	10.96
Palma de aceite	33,514.00	29,648.00	365,911.15	1,126,423.77	12.34
Papaya	419.00	343.00	17,373.64	142,306.71	50.65

Continúa >>>

Tabla 7: Producción agrícola en el estado, 2024.



CULTIVO	HECTÁREAS		PRODUCCIÓN		RENDIMIENTO (%)
	SEMBRADAS	COSECHADAS	VOLUMEN	VALOR (MILES DE PESOS)	
Pepino	30	30	268.20	2,873.89	8.94
Pimienta	60	60	58.6	3,575.62	0.98
Piña	43	33	1200.28	10,210.68	36.37
Plátano	108	108	1,166.19	5,209.58	10.8
Sábila	190.43	185.43	13,248.98	39,208.79	71.45
Sandía	1522	1522	44,221.83	242,666.50	64.71
Sorgo	23,194.00	23,194.00	66,261.54	260,794.90	2.86
Soya	58,700.00	58,700.00	145,642.35	1,165,434.40	2.48
Tamarindo	6.00	6.00	31.98	367.77	5.33
Tomate rojo	278	278	11520.19	85237.04	41.44
Toronja	95.5	86.5	2139.25	18141.1	24.73
Zapote	255	205	919.80	5,224.50	4.49
TOTAL	328,573.83	324,306.83	2,635,422.25	8,040,563.68	

Fuente: Gobierno del Estado de Campeche. Secretaría de Desarrollo Agropecuario. 2025.

Tabla 8: Producción ganadera en el estado, 2024.



PRODUCTO/ESPECIE	PRODUCCIÓN (TONELADAS)	VALOR DE LA PRODUCCIÓN (MILES DE PESOS)
Carne		
Ave	24,031.92	1,031,886.35
Bovino	24,310.47	1,724,193.08
Caprino	41.46	2,826.69
Guajolote	781.55	49,151.74
Ovino	1,759.43	151,239.84
Porcino	6,018.59	333,271.92
Leche		
Bovino	46,869.91	424,641.39
Caprino	39.37	341.42
Cera	67	5,278.03
Huevo	4,928.54	141,794.21
Miel	4,407.65	118,742.09
TOTAL		3,983,366.76

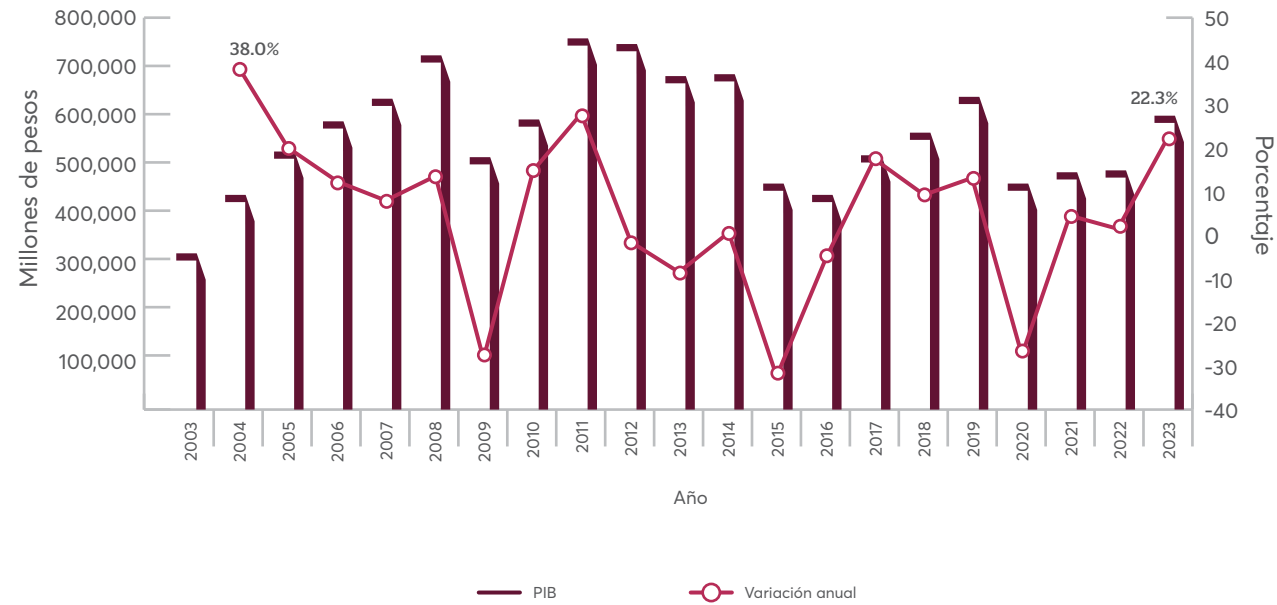
Fuente: Gobierno del Estado de Campeche. Secretaría de Desarrollo Agropecuario. 2025.

Gráfica 11: Producto Interno Bruto Estatal (Campeche a precios constantes 2018), 2003 - 2023.



Fuente: Elaboración del INFOCAM con datos del Banco de Información Económica, INEGI. 2025.

Gráfica 12: Producto Interno Bruto Estatal (Campeche a precios corrientes 2018), 2003 - 2023.



Fuente: Elaboración del INFOCAM con datos del Banco de Información Económica, INEGI. 2025.

Tabla 9: Producto interno bruto estatal a precios corriente, 2003 - 2023.



PERIODO	PIBE A PRECIOS CORRIENTES CON AJUSTE (MILLONES DE PESOS)			
	TOTAL	TASA DE CRECIMIENTO %	SIN PETRÓLEO	TASA DE CRECIMIENTO %
2003	316,831	-	57,207	-
2004	437,084	38.0	65,557	14.6
2005	524,830	20.1	75,249	14.8
2006	587,855	12.0	85,780	14.0
2007	635,063	8.0	87,819	2.4
2008	720,109	13.4	88,538	0.8
2009	514,834	-28.5	91,501	3.3
2010	591,707	14.9	100,360	9.7
2011	757,182	28.0	102,875	2.5
2012	743,571	-1.8	111,049	7.9
2013	679,681	-8.6	115,439	4.0
2014	683,220	0.5	122,968	6.5
2015	461,915	-32.4	139,372	13.3
2016	438,870	-5.0	140,906	1.1
2017	516,199	17.6	136,941	-2.8
2018	564,591	9.4	140,034	2.3
2019	637,426	12.9	146,360	4.5
2020	460,884	-27.7	134,090	-8.4
2021	481,707	4.5	151,224	12.8
2022	489,033	1.5	173,208	14.5
2023	598,035	22.3	274,985	58.8

Fuente: Elaboración del INFOCAM con datos del Banco de información Económica, INEGI. 2025.

Tabla 10: Producto Interno Bruto estatal a precios constantes, 2003 - 2023.

PERIODO	PRODUCTO INTERNO BRUTO ESTATAL (PIBE) (MILLONES DE PESOS DE 2018)			
	TOTAL	TASA DE CRECIMIENTO %	SIN PETRÓLEO	TASA DE CRECIMIENTO %
2003	986,878	-	125,039	-
2004	998,062	1.1	134,634	7.7
2005	985,831	-1.2	147,894	9.8
2006	959,641	-2.7	159,978	8.2
2007	897,800	-6.4	152,614	-4.6
2008	828,677	-7.7	145,825	-4.4
2009	753,909	-9.0	142,630	-2.2
2010	730,232	-3.1	148,789	4.3
2011	711,663	-2.5	147,357	-1.0
2012	691,262	-2.9	150,281	2.0
2013	692,550	0.2	151,674	0.9
2014	685,992	-0.9	151,650	0.0
2015	700,311	2.1	165,797	9.3
2016	663,239	-5.3	157,359	-5.1
2017	595,667	-10.2	144,906	-7.9
2018	564,591	-5.2	140,034	-3.4
2019	541,963	-4.0	138,966	-0.8
2020	500,515	-7.6	119,760	-13.8
2021	489,604	-2.2	128,974	7.7
2022	472,660	-3.5	136,824	6.1
2023	508,300	7.5	202,359	47.9


Fuente: Elaboración del INFOCAM con datos del Banco de Información Económica, INEGI. 2025.



MISIÓN

Gobierno

CON DEMOCRACIA EFICIENTE
Y SIN CORRUPCIÓN



**INFORME
DE GOBIERNO**
2024-2025

MISIÓN 1

GOBIERNO CON DEMOCRACIA, EFICIENTE Y SIN CORRUPCIÓN

Gobernabilidad y gobernanza para vivir
en democracia

44

Administración Pública eficiente,
transparente y sin corrupción

50

Gestión pública eficaz, moderna e
innovadora

67

Finanzas públicas sanas y orientadas a
resultados

79



Tabla 1: Acciones y beneficiarios de la Agencia Reguladora del Transporte del Estado de Campeche por tipo de modalidad, 2024.



(1a parte)

MODALIDAD	CONCESIONES	UNIDADES	TARJETONES	
			CONDUCTOR CERTIFICADO (NUEVO INGRESO)	CONDUCTOR CERTIFICADO (RENOVACIÓN)
Autobuses	12	280	85	12
Taxis	2,081	2,081	302	948
Colectivas	35	733	183	270
Mototaxis	507	504	61	94
Volquetes y carga	73	470	37	0
Grúas	5	73	4	1
TOTAL	2,713	4,141	672	1,325

Tabla 1: Acciones y beneficiarios de la Agencia Reguladora del Transporte del Estado de Campeche por tipo de modalidad, 2024.



(2a parte y última)

MODALIDAD	TARJETONES	BENEFICIARIOS	
	CONDUCTOR CERTIFICADO (RESELLO)	TARJETONES	PRÓRROGA DE CONCESIONES
Autobuses	16	97	10
Taxis	1,072	1,250	106
Colectivas	264	453	9
Mototaxis	21	155	158
Volquetes y carga	2	39	2
Grúas	0	5	0
TOTAL	1,375	1,999	285

Fuente: Gobierno del Estado de Campeche. Secretaría de Gobierno. Agencia Reguladora del Transporte del Estado de Campeche. 2025.

Tabla 2: Acciones realizadas de conciliación laboral, por tipo de acción según sede, 2024.



ACCIONES	SEDE CAMPECHE	SEDE CARMEN	TOTAL
Asesorías brindadas	4,621	2,881	7,502
Solicitudes presentadas	4,080	3,288	7,368
Solicitudes admitidas	2,985	2,305	5,290
Incompetencias	2	3	5
Asuntos archivados por falta de interés	241	148	389
Convenios de conciliación	2,001	1,793	3,794
Constancias de no conciliación	678	377	1,055

Fuente: Gobierno del Estado de Campeche. Secretaría de Gobierno. Centro de Conciliación Laboral del Estado de Campeche. 2025.

Tabla 3: Acciones en materia de defensa laboral por tipo de acción, 2024.



ACCIONES	CANTIDAD
Acompañamientos	2,018
Conciliaciones	768
Demandas	306
Laudos	14

Fuente: Gobierno del Estado de Campeche. Secretaría de Gobierno. Subsecretaría del Trabajo y Previsión Social. Procuraduría de la Defensa del Trabajo. 2025.

Tabla 4: Acciones en materia de justicia laboral por organismo, 2024.



ORGANISMO	ACCIONES	CANTIDAD
Junta Local de Conciliación y Arbitraje, y Juntas Especiales		
	Audiencias celebradas	6,355
	Convenios	169
	Juicios concluidos	174
	Laudos	233
	Notificaciones	2,641
Tribunal Burocrático de Conciliación y Arbitraje		
	Audiencias celebradas	4,139
	Convenios	743
	Juicios concluidos	53
	Laudos	114
	Notificaciones	2,254

Fuente: Gobierno del Estado de Campeche. Secretaría de Gobierno. Subsecretaría del Trabajo y Previsión Social. 2025.

Tabla 5: Acciones para verificar las condiciones laborales por tipo de acción, 2024.



ACCIONES	CANTIDAD
Asesorías	356
Inspecciones	366
Trabajadores Beneficiados	1,122

Fuente: Gobierno del Estado de Campeche. Secretaría de Gobierno. Subsecretaría del Trabajo y Previsión Social. Dirección de Inspección y Procedimientos Administrativos. 2025.

Tabla 6: Actas emitidas por municipio según estado civil, 2024.



MUNICIPIO	ESTADO CIVIL			
	NACIMIENTO	MATRIMONIO	DIVORCIO	DEFUNCIÓN
Calakmul	377	148	55	88
Calkiní	454	191	132	237
Campeche	3,882	1,404	1,251	2,358
Candelaria	769	201	110	182
Carmen	2,686	1,080	650	1,316
Champotón	945	435	234	393
Dzitbalché	204	101	46	68
Escárcega	1,024	374	278	394
Hecelchakán	418	164	92	153
Hopelchén	808	240	68	177
Palizada	83	35	20	47
Seybaplaya	246	119	127	68
Tenabo	118	72	45	41
ESTADO	12,014	4,564	3,108	5,522

Fuente: Gobierno del Estado de Campeche. Secretaría de Gobierno. Dirección del Registro del Estado Civil de Campeche. 2025.

Tabla 7: Actas interestatales emitidas por entidad federativa, 2022 - 2024.



ENTIDAD FEDERATIVA	2022	2023	2024
Aguascalientes	4	35	11
Baja California	2	145	113
Baja California Sur	0	38	43
Chiapas	127	3,436	396
Chihuahua	4	447	134
Ciudad de México	55	1,425	3,123
Coahuila de Zaragoza	5	209	220
Colima	2	70	1,196
Durango	2	468	278
Guanajuato	5	400	298
Guerrero	4	596	299
Hidalgo	3	214	138
Jalisco	15	401	208
México	17	692	452
Michoacán de Ocampo	3	938	556
Morelos	4	134	97
Nayarit	5	98	39
Nuevo León	0	249	136
Oaxaca	5	939	744
Puebla	8	721	560
Querétaro	2	54	43
Quintana Roo	54	1,242	1,104
San Luis Potosí	5	235	137

Continúa >>>

Tabla 7: Actas interestatales emitidas por entidad federativa, 2022 - 2024.



ENTIDAD FEDERATIVA	AÑO		
	2022	2023	2024
Sinaloa	4	158	115
Sonora	3	109	56
Tabasco	161	8,009	7,276
Tamaulipas	14	722	539
Tlaxcala	2	84	56
Veracruz de Ignacio de la Llave	171	5,072	4,505
Yucatán	91	2,340	2,144
Zacatecas	5	307	142
NACIONAL	782	29,987	25,158

Fuente: Gobierno del Estado de Campeche. Secretaría de Gobierno. Dirección del Registro del Estado Civil de Campeche. 2025.

Tabla 8: Acciones de rectificación y digitalización de actas, 2022 - 2024.



AÑO	CONCEPTO		TOTAL
	RECTIFICACIÓN	DIGITALIZACIÓN	
2022	2,304	5,044	7,348
2023	1,764	11,356	13,120
2024	3,272	4,358	7,630

Fuente: Gobierno del Estado de Campeche. Secretaría de Gobierno. Dirección del Registro del Estado Civil de Campeche. 2025.

Tabla 9: Actos del Registro Público de la Propiedad y de Comercio por tipo de actos, 2024.



ACTOS	OFICINAS REGISTRALES			TOTAL
	CAMPECHE	CARMEN	ESCÁRCEGA	
INSCRIPCIÓN	15,790	9,652	2,110	27,552
Testamentos	1,173	699	47	1,919
Propiedades	13,967	7,932	2,022	23,921
Comercio por ventanilla	81	120	10	211
Comercio por Internet	446	834	26	1,306
Sociedades Cíviles	123	67	5	195
CERTIFICACIÓN	20,894	11,820	2,554	35,268
Libertad de gravamen	16,072	9,915	2,150	28,137
Propiedades	4,641	1,716	402	6,759
Comercio	181	189	2	372
BÚSQUEDAS	6,205	3,027	355	9,587
Propiedades	4,789	2,525	338	7,652
Testamentos	1,416	502	17	1,935
TOTAL	42,889	24,499	5,019	72,407

Fuente: Gobierno del Estado de Campeche. Secretaría de Gobierno. Registro Público de la Propiedad y de Comercio. 2025.

Tabla 10: Notarías Públicas en funciones por distrito judicial, 2022 - 2024.



DISTRITO JUDICIAL	MUNICIPIO	NOTARÍAS		
		2022	2023	2024
Primer Distrito	Campeche	40	38	37
	Champotón	1	1	1
	Hopelchén	2	2	2
	Seybaplaya	0	0	0
Segundo Distrito	Carmen	14	14	14
Tercer Distrito	Calakmul	0	0	0
	Candelaria	1	1	1
	Escárcega	2	2	2
Cuarto Distrito	Calkiní	0	0	0
	Dzitbalché	0	0	0
	Hecelchakán	1	1	1
	Tenabo	0	0	0
	Palizada	1	1	1
TOTAL		62	60	59

Fuente: Gobierno del Estado de Campeche. Secretaría de Gobierno. Subsecretaría de Asuntos Jurídicos y Derechos Humanos. 2025.

Tabla 11: Programa de niños y niñas "Jaguarritos de la Honestidad" por categoría, 2024.



CATEGORÍA	PARTICIPANTES	
	NIÑAS	NIÑOS
Preescolar	325	383
Primaria	3,061	3,064
Caravana	57	48
Centros comunitarios	53	52

Fuente: Gobierno del Estado de Campeche. Secretaría de la Contraloría. Dirección de Contraloría Social. 2025.

Tabla 12: Sesiones de capacitación a personas servidoras públicas por temas, 2024.



TEMAS	SESIONES	MUJERES	HOMBRES
El Código de Ética como instrumento contra la corrupción	57	950	959
Denuncias ante el Comité de Ética	28	244	236
El Código de Ética como instrumento contra la corrupción y de mejora en el servicio de atención al público	30	598	479
Funcionamiento del Comité de Ética	23	137	105
Transparencia y acceso a la información, herramienta en el combate a la corrupción	1	8	10
Funciones de los OIC dentro del Comité de Ética	1	24	29

Fuente: Gobierno del Estado de Campeche. Secretaría de la Contraloría. Dirección de Contraloría Social. 2025.

Tabla 13: Denuncias y sugerencias por medios de recepción, 2024.



MEDIOS DE RECEPCIÓN	RECIBIDAS	RESUELTAS	EN PROCESO
Oficina de la Titular de la Secretaría	100	48	119
Dirección General de Investigación Administrativa	11	9	48
Correo electrónico	24	12	34
Secretaría de la Función Pública	14	4	29
Sistema de Denuncias del Estado de Campeche	23	21	42
Buzones	70	51	44
Teléfono	1	1	8

Nota: Las denuncias en proceso incluyen años anteriores.

Fuente: Gobierno del Estado de Campeche. Secretaría de la Contraloría. Dirección General de Investigación Administrativa. 2025.

Tabla 14: Recepción de declaraciones de situación patrimonial y de intereses, 2020 - 2024.



AÑO	INICIO	CONCLUSIÓN	MODIFICACIÓN
2020	752	165	4,364
2021	1,338	705	25,982
2022	1,559	856	25,498
2023	1,448	746	25,331
2024	1,184	1,444	24,982

Fuente: Gobierno del Estado de Campeche. Secretaría de la Contraloría. Dirección General de Asuntos Jurídicos. 2025.

Tabla 15: Procedimientos de responsabilidad administrativa y sanciones según tipo de sanción, 2022 - 2024.



AÑO	EN PROCESO	CONCLUIDOS	TIPO DE SANCIÓN		
			AMONESTACIÓN	INHABILITACIÓN	SUSPENSIÓN TEMPORAL DEL CARGO
2022	418	216	74	3	6
2023	421	281	193	0	5
2024	395	722	73	2	2

Nota: Los procedimientos en proceso incluyen años anteriores.

Fuente: Gobierno del Estado de Campeche. Secretaría de la Contraloría. Dirección General de Asuntos Jurídicos. 2025.

Tabla 16: Verificaciones financieras realizadas por los Órganos Internos de Control (OIC) por actividad, 2024.



ACTIVIDAD	VERIFICACIONES	MONTO (PESOS)
Adquisición de bienes muebles (capítulo 5000)	106	216,104,911
Análisis de contratos, acuerdos o convenios	23	1,118,630,012
Arqueos de caja o fondos fijos	89	1,845,685
Cuentas por cobrar-deudores diversos	120	730,100,757
Cuentas por pagar y seguimiento de pasivos	180	2,207,914,158
Gasto corriente (capítulo 2000 al 4000)	181	1,313,783,743
Ingresos de gestión	42	10,971,415,126
Inversión pública	20	866,827,874
Programas estatales	88	2,412,053,737
Programas federales	50	746,828,895
Servicios personales	1	44,573

Fuente: Gobierno del Estado de Campeche. Secretaría de la Contraloría. Dirección General de Órganos Internos de Control. 2025.

Tabla 17: Participación en los procesos de adjudicación, según tipo, 2024.



TIPO	LICITACIÓN PÚBLICA		INVITACIÓN A CUANDO MENOS 3 PROVEEDORES	
	NÚMERO DE CONCURSOS	MONTO ADJUDICADO (PESOS)	NÚMERO DE CONCURSOS	MONTO ADJUDICADO (PESOS)
Obra pública	111	935,533,109	177	402,373,825
Adquisiciones	105	713,185,091	47	54,334,748
Servicios	57	298,575,651	26	50,927,094

Fuente: Gobierno del Estado de Campeche. Secretaría de la Contraloría. Dirección General de Asuntos Jurídicos. 2025.

Tabla 18: Número de peticiones canalizadas a los distintos niveles y poderes en el Estado por organismo público, 2024.



NIVEL/PODER	PETICIONES
Administración Pública Federal	164
Gobiernos Municipales	177
Poder Ejecutivo del Estado de Campeche	4,446
Poder Judicial del Estado de Campeche	29
TOTAL	4,816

Fuente: Gobierno del Estado de Campeche. Coordinación General de la Oficina de la Gobernadora. Unidad de Seguimiento, Análisis y Atención Ciudadana. 2025.

Tabla 19: Número de peticiones recibidas por municipio, 2024.



MUNICIPIO	EN PROCESO	ATENDIDAS	TOTAL
Calakmul	28	63	91
Calkiní	62	99	161
Campeche	716	2,647	3,363
Candelaria	33	63	96
Carmen	90	234	324
Champotón	57	151	208
Dzitbalché	23	32	55
Escárcega	26	66	92
Hecelchakán	30	64	94
Hopelchén	67	149	216
Palizada	12	14	26
Seybaplaya	21	25	46
Tenabo	7	37	44
ESTADO	1,172	3,644	4,816

Fuente: Gobierno del Estado de Campeche. Coordinación General de la Oficina de la Gobernadora. Unidad de Seguimiento, Análisis y Atención Ciudadana. 2025.

Tabla 20: Número de peticiones recibidas por tema, 2024.



TEMA	EN PROCESO	ATENDIDAS	TOTAL
Apoyos a la Producción	28	27	55
Asistencia Social	484	2,579	3,063
Becas	2	29	31
Empleo y Previsión Social	202	279	481
Financiamiento	9	36	45
Gobierno y Administración	250	134	384
Infraestructura para el Desarrollo	143	282	425
Procuración en Impartición de Justicia	38	133	171
Vivienda	16	145	161
TOTAL	1,172	3,644	4,816

Fuente: Gobierno del Estado de Campeche. Coordinación General de la Oficina de la Gobernadora. Unidad de Seguimiento, Análisis y Atención Ciudadana. 2025.

Tabla 21: Número de peticiones, por organismo público según estatus, 2024.



PODER EJECUTIVO DEL ESTADO DE CAMPECHE	SOLICITUDES		TOTAL
	EN PROCESO	ATENDIDAS	
Dependencias	23	8	31
Secretarías	876	2,902	3,778
Descentralizados	225	342	567
Desconcentrados	41	8	49
Empresa de Participación Estatal Mayoritaria	5	0	5
Fideicomiso Público	0	11	11
Organismo Autónomo	0	5	5
TOTAL	1,170	3,276	4,446

Fuente: Gobierno del Estado de Campeche. Coordinación General de la Oficina de la Gobernadora. Unidad de Seguimiento, Análisis y Atención Ciudadana. 2025.

Tabla 22: Número de trámites y/o servicios por organismos centralizados y entidades paraestatales, julio 2024 a junio 2025.



ORGANISMO CENTRALIZADO O ENTIDAD PARAESTATAL	SERVICIO	TRÁMITE	TOTAL
Agencia de Energía del Estado de Campeche	1	2	3
Agencia Reguladora del Transporte del Estado de Campeche a/	0	9	9
Archivo General del Estado de Campeche	2	0	2
Centro de Conciliación Laboral en el Estado de Campeche	3	0	3
Colegio de Educación Profesional Técnica del Estado de Campeche	9	10	19
Colegio de Estudios Científicos y Tecnológicos del Estado de Campeche	0	9	9
Comisión de Conciliación y Arbitraje Médico del Estado de Campeche	4	0	4
Comisión Estatal de Desarrollo de Suelo y Vivienda del Estado de Campeche	0	1	1
Comisión Local de Búsqueda de Personas del Estado de Campeche	1	0	1
Comisión para la Protección contra Riesgos Sanitarios del Estado de Campeche	0	28	28
Consejo Estatal de Seguridad Pública del Estado de Campeche	0	2	2
Fideicomiso de Inversión del Impuesto del 2% sobre nómina	1	0	1
Fideicomiso Fondo Campeche del Estado de Campeche	0	8	8
Instituto de Acceso a la Justicia del Estado de Campeche	8	2	10
Instituto de Capacitación para el Trabajo del Estado de Campeche	1	0	1
Instituto de Cultura y Artes del Estado de Campeche	33	2	35
Instituto de Información Estadística, Geográfica y Catastral del Estado de Campeche	13	2	15
Instituto de la Infraestructura Física Educativa del Estado de Campeche	0	2	2
Instituto de la Juventud del Estado de Campeche	0	2	2
Instituto de la Mujer del Estado de Campeche	3	0	3
Instituto de Pesca y Acuicultura del Estado de Campeche	17	10	27

Continúa >>>

Tabla 22: Número de trámites y/o servicios por organismos centralizados y entidades paraestatales, julio 2024 a junio 2025.



ORGANISMO CENTRALIZADO O ENTIDAD PARAESTATAL	SERVICIO	TRÁMITE	TOTAL
Instituto de Seguridad y Servicios Sociales de los Trabajadores del Estado de Campeche	0	7	7
Instituto Estatal de la Educación para los Adultos del Estado de Campeche	0	2	2
Instituto Estatal para el Fomento de las Actividades Artesanales del Estado de Campeche	3	1	4
Instituto Tecnológico Superior de Escárcega	4	13	17
Promotora de Eventos Artísticos, Culturales y de Convenciones del Estado de Campeche	1	0	1
Promotora para la Conservación y Desarrollo Sustentable del Estado de Campeche	4	3	7
Secretaría de Administración y Finanzas de la Administración Pública del Estado de Campeche	0	8	8
Secretaría de Bienestar de la Administración Pública del Estado de Campeche	14	0	14
Secretaría de Desarrollo Agropecuario de la Administración Pública del Estado de Campeche	28	5	33
Secretaría de Desarrollo Económico de la Administración Pública del Estado de Campeche	27	1	28
Secretaría de Educación de la Administración Pública del Estado de Campeche	0	11	11
Secretaría de Gobierno de la Administración Pública del Estado de Campeche	3	39	42
Secretaría de Inclusión de la Administración Pública del Estado de Campeche	2	0	2
Secretaría de la Contraloría de la Administración Pública del Estado de Campeche	3	2	5
Secretaría de Medio Ambiente, Biodiversidad, Cambio Climático y Energía de la Administración Pública del Estado de Campeche	0	12	12
Secretaría de Protección Civil de la Administración Pública del Estado de Campeche	8	6	14
Secretaría de Protección y Seguridad Ciudadana de la Administración Pública del Estado de Campeche	0	7	7
Secretaría de Salud de la Administración Pública del Estado de Campeche	0	1	1
Secretaría de Turismo de la Administración Pública del Estado de Campeche	14	2	16

Continúa >>>

Tabla 22: Número de trámites y/o servicios por organismos centralizados y entidades paraestatales, julio 2024 a junio 2025.



ORGANISMO CENTRALIZADO O ENTIDAD PARAESTATAL	SERVICIO	TRÁMITE	TOTAL
Servicios de Administración Fiscal del Estado de Campeche	2	45	47
Sistema de Atención a Niños, Niñas y Adolescentes Farmacodependientes del Estado de Campeche "Vida Nueva"	10	0	10
Sistema para el Desarrollo Integral de la Familia del Estado de Campeche	14	4	18
TOTAL	233	258	491

a/ Antes Instituto Estatal de Transporte del Estado de Campeche.

Fuente: Gobierno del Estado de Campeche. Secretaría de Modernización Administrativa e Innovación Gubernamental. Comisión de Mejora Regulatoria del Estado de Campeche. 2025.

Tabla 23: Histórico de superficie cubierta con fotografías aéreas del territorio por año, 2021 - 2024.



AÑO	SUPERFICIE (HECTÁREA)
2021	3,073.81
2022	8,195.41
2023	18,368.74
2024	34,513.95

Fuente: Gobierno del Estado de Campeche. Secretaría de Modernización Administrativa e Innovación Gubernamental. Instituto de Información Estadística, Geográfica y Catastral del Estado de Campeche. Dirección de Geomática. 2025.

Tabla 24: Número de asistentes a las capacitaciones para la gestión catastral por tema, 2024.



TEMA	ASISTENTES	MUNICIPIOS ATENDIDOS
Módulo de corte fiscal y administración	28	11
Curso I básico para operadores catastrales (SGC)	47	13
Procedimientos catastrales	29	12
Curso II básico para operadores catastrales (SGC)	80	10
Curso III básico para operadores catastrales (SGC)	59	11
Procedimiento para editar y clasificar información de capas temáticas del Sistema de Gestión Catastral	17	10
Edición de cartografía	9	3
Alta de proyecto inmobiliarios	3	1
Proyectos inmobiliarios omisos	3	1
Curso básico para operadores de Juntas Municipales y de nuevo ingreso (SGC)	56	12

Nota: Son capacitaciones a operadores catastrales de los 13 municipios para la operación de Sistema de Gestión Catastral (SGC).

Fuente: Gobierno del Estado de Campeche. Secretaría de Modernización Administrativa e Innovación Gubernamental. Instituto de Información Estadística, Geográfica y Catastral del Estado de Campeche. 2025.

Tabla 25: Número de comprobantes domiciliarios catastrales generados por municipio, 2022 - 2024.



MUNICIPIO	2022	2023	2024
Calakmul	774	610	716
Calkiní	1,645	1,080	1,889
Campeche	15,538	14,780	13,232
Candelaria	2,134	2,307	2,661
Carmen	9,185	7,633	8,947
Champotón	2,896	2,501	3,961
Dzitbalché	562	539	2,014
Escárcega	5,588	4,654	3,808
Hecelchakán	2,103	2,024	2,951
Hopelchén	1,493	1,523	1,396
Palizada	837	343	1,354
Seybaplaya	625	707	875
Tenabo	711	522	613
ESTADO	44,091	39,223	44,417

Fuente: Gobierno del Estado de Campeche. Secretaría de Modernización Administrativa e Innovación Gubernamental. Instituto de Información Estadística, Geográfica y Catastral del Estado de Campeche. Dirección de Catastro. 2025.

Tabla 26: Acciones de capacitación de fortalecimiento institucional por municipio según tipo de capacitación, 2024.



(1a parte)

CAPACITACIÓN A MUNICIPIOS PARA LA IMPLEMENTACIÓN DE LA GUÍA CONSULTIVA DE DESEMPEÑO MUNICIPAL

MUNICIPIOS	CAPACITACIÓN A MUNICIPIOS PARA LA IMPLEMENTACIÓN DE LA GUÍA CONSULTIVA DE DESEMPEÑO MUNICIPAL					
	CURSOS Y/O TALLERES	ASISTENTES	ASESORÍA TÉCNICA	ASISTENTES	SUPERVISIÓN A LOS GOBIERNOS MUNICIPALES	ASISTENTES
Calakmul	5	26	3	40	7	81
Calkiní	9	139	10	41	2	5
Campeche	13	22	12	75	3	25
Candelaria	6	86	8	33	9	147
Carmen	12	154	14	118	7	111
Champotón	12	133	13	68	8	87
Dzitbalché	3	42	4	37	4	33
Escárcega	6	40	11	64	7	76
Hecelchakán	5	75	7	47	4	59
Hopelchén	11	61	9	45	5	24
Palizada	2	10	4	31	4	83
Seybaplaya	2	42	3	15	4	33
Tenabo	6	46	6	29	4	57
ESTADO	92	876	104	643	68	821

Tabla 26: Acciones de capacitación de fortalecimiento institucional por municipio según tipo de capacitación, 2024.



(2a parte y última)

MUNICIPIOS	CAPACITACIÓN A PERSONAS SERVIDORAS PÚBLICAS MUNICIPALES PARA FORTALECER EL DESARROLLO INSTITUCIONAL			
	CURSOS Y/O TALLERES	ASISTENTES	ASESORÍA TÉCNICA	ASISTENTES
Calakmul	13	251	4	26
Calkiní	2	50	1	1
Campeche	10	359	3	7
Candelaria	22	411	5	40
Carmen	12	162	10	122
Champotón	19	382	6	12
Dzitbalché	1	14	1	1
Escárcega	22	451	2	51
Hecelchakán	10	210	0	0
Hopelchén	10	84	2	3
Palizada	11	365	5	88
Seybaplaya	5	45	2	6
Tenabo	13	383	2	15
ESTADO	150	3,167	43	372

Fuente: Gobierno del Estado de Campeche. Secretaría de Modernización Administrativa e Innovación Gubernamental. Instituto de Desarrollo y Formación Social. 2025.

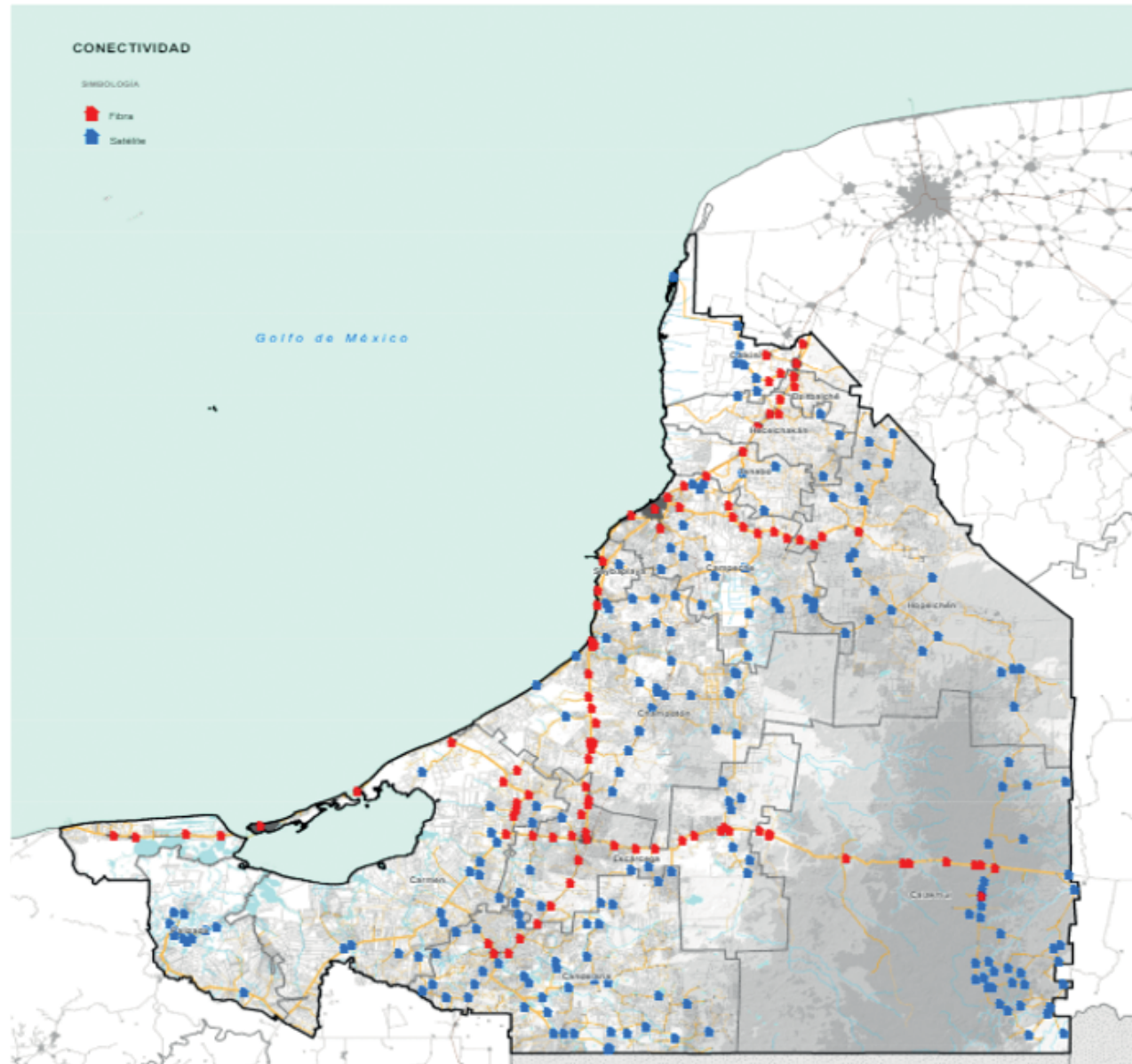
Tabla 27: Acciones de capacitación de desarrollo humano y comunitario por municipio, 2024.



MUNICIPIOS	CURSOS Y/O TALLERES	ASISTENTES
CAMPECHE	44	991
ESTADO	44	991

Fuente: Gobierno del Estado de Campeche. Secretaría de Modernización Administrativa e Innovación Gubernamental. Instituto de Desarrollo y Formación Social. 2025.

Mapa 1: Cobertura del proyecto Conectividad para Todos por localidad, 2024.



Fuente: Gobierno del Estado de Campeche. Coordinación General de la Oficina de la Gobernadora. Coordinación de Estrategia Digital y Conectividad. 2025.

Tabla 28: Análisis de Impacto Regulatorio emitidos por la Comisión de Mejora Regulatoria del Estado de Campeche, por Organismo Centralizado o Entidad Paraestatal, 2023 - 2024.



ORGANISMO CENTRALIZADO O ENTIDAD PARAESTATAL	2023		2024		TOTAL ACUMULADO
	EXENCIÓN	ORDINARIO	EXENCIÓN	ORDINARIO	
Secretaría de Desarrollo Agropecuario	0	28	3	23	54
Secretaría de Administración y Finanzas	23	1	16	0	40
Secretaría de Bienestar	1	7	2	8	18
Consejería Jurídica del Estado de Campeche	5	1	11	2	19
Secretaría de Salud	4	1	3	4	12
Secretaría de Modernización Administrativa e Innovación Gubernamental	2	0	5	0	7
Instituto de Pesca y Acuacultura del Estado de Campeche	1	2	0	2	5
Secretaría de Protección y Seguridad Ciudadana	2	1	2	0	5
Secretaría de Educación	3	1	1	0	5
Secretaría de Gobierno	1	0	2	1	4
Secretaría de Inclusión	0	1	1	1	3
Instituto de Cultura y Artes del Estado de Campeche	1	1	0	1	3
Instituto de Acceso a la Justicia	0	1	1	1	3
Secretaría de Desarrollo Económico	0	1	1	1	3
Secretaría de Protección Civil	2	0	0	1	3
Instituto Tecnológico Superior de Escárcega	0	0	1	0	1
Instituto de la Mujer	2	0	3	0	5
Secretaría de Desarrollo Territorial, Urbano, Obras Públicas y Movilidad	3	0	0	0	3
Secretaría de Medio Ambiente, Biodiversidad, Cambio Climático y Energía	3	0	0	0	3
Promotora de Eventos Artísticos, Culturales y de Convenciones	2	0	1	0	3
Colegio de Educación Profesional Técnica del Estado de Campeche	0	0	1	0	1

Continúa >>>

Tabla 28: Análisis de Impacto Regulatorio emitidos por la Comisión de Mejora Regulatoria del Estado de Campeche, por Organismo Centralizado o Entidad Paraestatal, 2023 - 2024.



ORGANISMO CENTRALIZADO O ENTIDAD PARAESTATAL	2023		2024		TOTAL ACUMULADO
	EXENCIÓN	ORDINARIO	EXENCIÓN	ORDINARIO	
Administración de la Beneficencia Pública	0	0	0	1	1
Instituto de Capacitación para el Trabajo	0	0	1	0	1
Sistema para el Desarrollo Integral de la Familia	0	0	2	0	2
Secretaría de la Contraloría	1	0	0	0	1
Colegio de Bachilleres	1	0	0	0	1
Universidad Intercultural	1	0	0	0	1
Comisión de Desarrollo de Suelo y Vivienda	1	0	0	0	1
Secretaría de Turismo	0	0	0	1	1
Instituto de la Juventud	0	0	0	1	1
Administración Portuaria Integral de Campeche, S.A. de C.V	1	0	0	0	1
TOTAL	60	46	57	48	211

Fuente: Gobierno de Estado de Campeche. Secretaría de Modernización Administrativa e Innovación Gubernamental. Comisión de Mejora Regulatoria del Estado de Campeche. 2025.

Tabla 29: Desglose de ingresos del Poder Ejecutivo del Estado de Campeche por concepto, julio 2024 a junio 2025.



CONCEPTO	SUBCONCEPTO	IMPORTE (PESOS)
Impuestos		2,462,242,325
	Impuestos sobre los ingresos	32,456,857
	Al comercio de libros, periódicos y revistas	328,468
	Sobre servicios de hospedaje	17,705,224
	Sobre loterías, rifas, sorteos, concursos y juegos con cruce de apuestas legalmente permitidos	14,423,165
	Impuestos sobre la producción, el consumo y las transacciones	36,841,414
	Sobre la extracción de materiales del suelo y subsuelo	17,387,626
	Estatal a la venta final de bebidas con contenido alcohólico	9,779,361
	A las erogaciones en juegos y concursos	9,674,427
	Impuestos sobre nóminas y asimilables	1,794,028,692
	Sobre nóminas	1,794,028,692
	Accesorios de impuestos	8,236,746
	Otros impuestos	590,678,616
	Adicional para la preservación del patrimonio cultural, infraestructura y deporte	590,678,616
Derechos		659,851,652
	Derechos por el uso, goce, aprovechamiento o explotación de bienes de dominio público	320,165,736
	Por el uso o aprovechamiento de bienes propiedad del Estado o de bienes concesionados al Estado	320,165,736
	Derechos por prestación de servicios	327,727,140
	Por servicios prestados por las autoridades del Registro Civil	31,887,845
	Por servicios prestados por las autoridades del Registro Público de la Propiedad y de Comercio	23,079,356
	Por certificaciones y copias certificadas	7,917,925

Continúa >>>

Tabla 29: Desglose de ingresos del Poder Ejecutivo del Estado de Campeche por concepto, julio 2024 a junio 2025.



CONCEPTO	SUBCONCEPTO	IMPORTE (PESOS)
	Por notariado y archivos de instrumentos públicos notariales	5,662,754
	Por servicios prestados por el Poder Judicial del Estado de Campeche, las autoridades de las Secretarías de la Administración Pública Estatal y sus Órganos Administrativos Desconcentrados	188,078,127
	Por registro de vehículos extranjeros y consultas vehiculares	1,304,540
	Expedición y revalidación de licencias y permisos en materia de bebidas alcohólicas	37,127,016
	Por los servicios de salud prestados por instituciones de salud pública en el Estado	16,390,316
	De los servicios prestados por la Secretaría de Educación en el Estado	11,930,655
	De los servicios prestados por el Periódico Oficial del Estado	4,348,606
	Accesorios de derechos	11,958,776
Productos		661,583,107
	Productos	661,583,107
	Intereses financieros	656,571,305
	Otros productos	1,231,015
	Enajenación de bienes muebles e inmuebles del Poder Ejecutivo	3,780,787
Aprovechamientos		152,143,299
	Aprovechamientos	152,121,169
	Multas	6,682,589
	Indemnizaciones	1,448,276
	Reintegros- remanentes de los recursos del FAM	65,001,860
	Aprovechamientos provenientes de obras públicas	12,093,510
	Otros aprovechamientos	66,894,934
	Accesorios de aprovechamientos	22,130

Continúa >>>

Tabla 29: Desglose de ingresos del Poder Ejecutivo del Estado de Campeche por concepto, julio 2024 a junio 2025.



CONCEPTO	SUBCONCEPTO	IMPORTE (PESOS)
	TOTAL DE INGRESOS DE FUENTES LOCALES	3,935,820,383
	Participaciones	11,194,186,939
	Fondo General de Participaciones	8,062,520,187
	Fondo de Fomento Municipal	461,537,484
	Fondo de Fiscalización y Recaudación	341,656,272
	Fondo de Extracción de Hidrocarburos	1,158,461,338
	Impuesto Especial Sobre Producción y Servicios	157,058,979
	Cuotas Especiales de IEPS a las Gasolinas y Diésel	285,603,585
	Fondo del Impuesto Sobre la Renta	719,935,705
	Fondo de Estabilización de los Ingresos de las Entidades Federativas	7,413,389
	Aportaciones	10,750,942,466
	Nómina Educativa y Gasto Operativo	6,259,136,563
	Servicios de Salud	1,016,529,074
	Infraestructura Social	1,359,075,298
	Fortalecimiento de los Municipios y de las Demarcaciones Territoriales del Distrito Federal	871,061,024
	Aportaciones Múltiples	535,934,230
	Educación Tecnológica y de Adultos	152,280,389
	Seguridad Pública de los Estados y del Distrito Federal	231,381,524
	Fortalecimiento de las Entidades Federativas	325,544,364
	Convenios	2,633,197,751
	De aportación federal para la Entidad Federativa	2,632,406,535
	Convenios de descentralización	2,630,397,535

Continúa >>>

Tabla 29: Desglose de ingresos del Poder Ejecutivo del Estado de Campeche por concepto, julio 2024 a junio 2025.



CONCEPTO	SUBCONCEPTO	IMPORTE (PESOS)
	Otros convenios y subsidios	2,009,000
	De aportación municipal para la Entidad Federativa	791,216
Incentivos derivados de la colaboración fiscal		254,038,980
	Incentivos derivados de la colaboración fiscal del Estado	254,038,980
Fondos distintos de aportaciones		613,810,688
	Fondo para Entidades Federativas y Municipios Productores de Hidrocarburos	613,810,688
TOTAL DE INGRESOS FEDERALES		25,446,176,824
TOTAL DE INGRESOS		29,381,997,207

Fuente: Gobierno del Estado de Campeche. Secretaría de Administración y Finanzas. Dirección General de Ingresos. 2025.

Tabla 30: Importe de las participaciones, aportaciones y convenios por municipio, julio 2024 a junio 2025.



MUNICIPIO	IMPORTE (PESOS)
Calakmul	294,697,147
Calkiní	279,466,591
Campeche	1,386,369,350
Candelaria	400,083,239
Carmen	1,413,708,539
Chamotón	472,348,928
Dzitbalché	105,670,589
Escárcega	437,130,925
Hecelchakán	224,596,939
Hopelchén	317,268,170
Palizada	166,186,090
Seybaplaya	86,249,429
Tenabo	134,353,307
ESTADO	5,718,129,243

Fuente: Gobierno del Estado de Campeche. Secretaría de Administración y Finanzas. Dirección General de Ingresos. 2025.

Tabla 31: Desglose de egresos del Poder Ejecutivo del Estado de Campeche por clasificación económica, julio 2024 a junio 2025.



CONCEPTO/SUBCONCEPTO	IMPORTE (PESOS)
Gasto no etiquetado	13,628,124,972
Gasto de funcionamiento	3,407,662,903
Servicios personales	2,388,150,951
Materiales y suministros	256,970,132
Servicios generales	762,541,820
Transferencias, asignaciones, subsidios y otras ayudas	5,469,628,452
Bienes muebles, inmuebles e intangibles	39,675,888
Inversión pública	716,385,951
Inversiones financieras y otras provisiones	43,371,829
Participaciones y aportaciones	3,613,100,206
Deuda pública	338,299,743
Gasto etiquetado	13,940,851,177
Fondo de Aportaciones para la Nómina Educativa y Gasto Operativo (FONE)	6,260,057,061
Fondo de Aportaciones para los Servicios de Salud (FASSA)	1,016,541,322
Fondo de Aportaciones para la Infraestructura Social (FAIS)	1,343,877,292
Fondo de Aportaciones para el Fortalecimiento de los Municipios y Demarcaciones Territoriales del D.F. (FORTAMUN)	871,061,024
Fondo de Aportaciones Múltiples (FAM)	557,633,150
Fondo de Aportaciones para la Educación Tecnológica y de Adultos (FAETA)	152,280,428
Fondo de Aportaciones para la Seguridad Pública de los Estados y del D.F. (FASP)	227,563,287
Fondo de Aportaciones para el Fortalecimiento de las Entidades Federativas (FAFEF)	361,992,477
Fondo para Entidades Federativas y Municipios Productores de Hidrocarburos	504,891,903
Diversos Convenios Federales	2,644,953,233
TOTAL	27,568,976,149

Fuente: Gobierno del Estado de Campeche. Secretaría de Administración y Finanzas. Dirección General de Contabilidad Gubernamental. 2025.

Tabla 32: Desglose de egresos del Poder Ejecutivo del Estado de Campeche por misiones, julio 2024 a junio 2025.



CONCEPTO/SUBCONCEPTO	IMPORTE (PESOS)
Gasto programable	21,533,822,833
1 Gobierno Honesto y Transparente	2,359,598,844
2 Paz y Seguridad Ciudadana	2,410,765,083
3 Inclusión, Bienestar y Justicia Social	14,671,341,519
4 Desarrollo Económico con Visión al Futuro	837,606,090
5 Un Estado Naturalmente Sostenible	1,254,511,297
Gasto no programable	6,035,153,316
Desarrollo Municipal	5,696,853,573
Costo Financiero de la Deuda	338,299,743
TOTAL	27,568,976,149

Fuente: Gobierno del Estado de Campeche. Secretaría de Administración y Finanzas. Dirección General de Contabilidad Gubernamental. 2025.

Tabla 33: Desglose de egresos por organismos públicos descentralizados, julio 2024 a junio 2025.



NÚMERO	CONCEPTO	IMPORTE (PESOS)
01	Instituto de Capacitación para el Trabajo del Estado de Campeche	208,452,272
02	Colegio de Estudios Científicos y Tecnológicos del Estado de Campeche	313,744,800
03	Colegio de Bachilleres del Estado de Campeche	584,263,742
04	Colegio de Educación Profesional Técnica del Estado de Campeche	112,398,312
05	Instituto Estatal de la Educación para los Adultos	112,757,406
06	Instituto Tecnológico Superior de Calkiní	51,677,998
07	Instituto Tecnológico Superior de Escárcega	46,764,225
08	Instituto Tecnológico Superior de Champotón	53,714,724
09	Instituto Tecnológico Superior de Hopelchén	15,835,357
10	Universidad Tecnológica de Campeche	116,960,828
11	Universidad Tecnológica de Candelaria	24,849,598
12	Universidad Tecnológica de Calakmul	28,782,618
13	Universidad Intercultural de Campeche	40,503,846
14	Universidad Autónoma de Campeche	1,153,860,313
15	Universidad Autónoma de Carmen	772,216,217
16	Instituto Campechano	219,122,276
17	Fundación Pablo García	40,873,167
18	Consejo Estatal de Investigación Científica y Desarrollo Tecnológico	2,764,732
19	Instituto de la Infraestructura Física Educativa del Estado de Campeche	188,968,772
20	Promotora de Eventos Artísticos, Culturales y de Convenciones del Estado de Campeche	15,771,828
21	Instituto Estatal para el Fomento de las Actividades Artesanales en Campeche	17,155,163
22	Sistema para el Desarrollo Integral de la Familia del Estado de Campeche	447,512,388
23	Instituto del Deporte del Estado de Campeche	133,585,519

Continúa >>>

Tabla 33: Desglose de egresos por organismos públicos descentralizados, julio 2024 a junio 2025.



NÚMERO	CONCEPTO	IMPORTE (PESOS)
24	Instituto de la Mujer del Estado de Campeche	36,737,923
25	Instituto de la Juventud del Estado de Campeche	8,251,306
26	Hospital "Dr. Manuel Campos"	127,961,956
27	Hospital Psiquiátrico de Campeche	57,025,976
28	Instituto de Servicios Descentralizados de Salud Pública del Estado de Campeche	1,890,329,328
29	Sistema de Atención a Niños, Niñas y Adolescentes Farmacodependientes del Estado de Campeche "Vida Nueva"	26,077,294
30	Comisión de Agua Potable y Alcantarillado del Estado de Campeche	217,560,851
31	Promotora para la Conservación y Desarrollo Sustentable del Estado de Campeche	16,774,155
32	Comisión Estatal de Desarrollo de Suelo y Vivienda	89,431,928
33	Instituto de Desarrollo y Formación Social del Estado de Campeche	17,804,761
34	Sistema de Televisión y Radio de Campeche	39,372,207
35	Instituto de Información Estadística, Geográfica y Catastral del Estado de Campeche	30,003,111
36	Instituto de Seguridad y Servicios Sociales de los Trabajadores del Estado de Campeche	436,314,223
37	Instituto de Acceso a la Justicia del Estado de Campeche	34,203,381
38	Centro de Conciliación Laboral del Estado de Campeche	15,723,940
39	Agencia de Energía del Estado de Campeche	7,166,686
40	Secretaría Ejecutiva del Sistema Anticorrupción	3,271,717
41	Instituto de Pesca y Acuicultura del Estado de Campeche	78,370,390
42	Instituto de Cultura y Artes del Estado de Campeche	195,578,032
43	Autoridad del Patrimonio Cultural del Estado de Campeche	24,314,805
44	Organismo Liquidador del Régimen Estatal de Protección Social en Salud en Campeche	1,419,835
45	Agencia Reguladora del Transporte del Estado de Campeche	77,242,387
TOTAL		8,133,472,293

Fuente: Gobierno del Estado de Campeche. Secretaría de Administración y Finanzas. Dirección General de Contabilidad Gubernamental. 2025.

Tabla 34: Desglose de egresos por ramo del Poder Ejecutivo del Estado de Campeche, julio 2024 a junio 2025.



RAMO	CONCEPTO/SUBCONCEPTO	IMPORTE (PESOS)
01	Coordinación General de la Oficina de la Gobernadora del Estado	225,222,191
02	Secretaría de Gobierno	553,757,031
03	Secretaría de Administración y Finanzas	505,804,511
04	Secretaría de Modernización Administrativa e Innovación Gubernamental	46,885,153
05	Secretaría de Educación	7,031,721,311
06	Secretaría de Salud	260,491,730
07	Secretaría de Desarrollo Urbano, Movilidad y Obras Públicas	800,566,643
08	Secretaría de Desarrollo Económico	67,685,625
09	Secretaría de Desarrollo Agropecuario	173,707,871
10	Secretaría de Bienestar	261,376,475
11	Secretaría de Inclusión	20,301,381
12	Secretaría de Medio Ambiente, Biodiversidad, Cambio Climático y Energía	121,086,371
13	Secretaría de Turismo	85,464,921
14	Secretaría de Protección y Seguridad Ciudadana	1,307,476,765
15	Secretaría de Protección Civil	126,170,724
16	Secretaría de la Contraloría	79,006,425
17	Consejería Jurídica	31,143,691
18	Fiscalía General del Estado de Campeche	411,430,054
20	Deuda Pública	338,299,743
21	Poder Legislativo	268,071,175
22	Poder Judicial	348,300,665
23	Órganos Autónomos	276,287,918
	Instituto Electoral del Estado de Campeche	147,940,129

Continúa >>>

Tabla 34: Desglose de egresos por ramo del Poder Ejecutivo del Estado de Campeche, julio 2024 a junio 2025.



RAMO	CONCEPTO/SUBCONCEPTO	IMPORTE (PESOS)
	Comisión de Derechos Humanos del Estado de Campeche	33,163,569
	Comisión de Transparencia y Acceso a la Información Pública del Estado de Campeche	22,593,017
	Tribunal Electoral del Estado de Campeche	34,296,047
	Tribunal de Justicia Administrativa del Estado de Campeche	21,126,101
	Fiscalía Especializada en Combate a la Corrupción del Estado de Campeche	17,169,055
24	Organismos Descentralizados	8,133,472,293
25	Fideicomisos Públicos	377,116,239
26	Participaciones y Transferencias a Municipios	5,718,129,243
TOTAL		27,568,976,149

Fuente: Gobierno del Estado de Campeche. Secretaría de Administración y Finanzas. Dirección General de Contabilidad Gubernamental. 2025.

Tabla 35: Informe de deuda pública del Estado de Campeche por concepto, 2025.



CONCEPTO	ACREEDOR	MONTO ORIGINAL	SALDO INSOLUTO	FECHA DE VENCIMIENTO
Consolidado a/		2,714,682,573	2,256,169,656	
Deuda Directa		2,428,190,368	2,047,057,001	
Poder Ejecutivo del Estado de Campeche - R28	Banamex, S. A.	537,500,000	399,252,790	25-may-34
Poder Ejecutivo del Estado de Campeche - R28	Banamex, S. A.	174,967,270	132,619,402	25-sep-34
Poder Ejecutivo del Estado de Campeche - R28	Banamex, S. A.	109,473,098	82,980,390	25-sep-34
Poder Ejecutivo del Estado de Campeche - R28	Santander México, S. A.	800,000,000	710,812,033	16-may-37
Poder Ejecutivo del Estado de Campeche - R28	BBVA México, S. A.	806,250,000	721,392,386	29-ago-37
Deuda de los Ayuntamientos Sin Aval del Poder Ejecutivo del Estado b/		286,492,205	209,112,655	
Calkiní - IP/ILD c/	Banca Afirme, S.A.	3,000,000	2,250,000	27-mar-26
Carmen - R28	Banobras, S. N. C.	120,588,540	88,120,465	01-abr-33
Carmen - R28	Banobras, S. N. C.	162,903,665	118,742,190	01-abr-33
Créditos respaldados con Bonos Cupón Cero c/		476,222,500	476,222,500	
Poder Ejecutivo del Estado de Campeche - FONREC - 10549	Banobras, S. N. C.	83,449,015	83,449,015	07-jun-32
Poder Ejecutivo del Estado de Campeche - PROFISE - 14505	Banobras, S. N. C.	208,708,907	208,708,907	22-oct-32
Poder Ejecutivo del Estado de Campeche - FONREC - 16868	Banobras, S. N. C.	72,675,017	72,675,017	17-jun-33
Poder Ejecutivo del Estado de Campeche - FONREC - 14504	Banobras, S. N. C.	6,854,706	6,854,706	19-jul-33
Poder Ejecutivo del Estado de Campeche - FONREC - 23328	Banobras, S. N. C.	104,534,855	104,534,855	17-oct-34

Nota: Saldos de la deuda inscrita en el Registro de Empréstitos y Obligaciones del Estado de Campeche al 30 de junio de 2025. El Estado no realizó contratación de deuda a corto plazo en el periodo que se evalúa.

a/ El monto consolidado corresponde a la integración de la deuda directa y deuda de los ayuntamientos sin aval del Poder Ejecutivo del Estado.

b/ Información proporcionada por los entes públicos deudores.

c/ El municipio de Calkiní está en los trámites para la inscripción de su deuda en el Registro de Empréstitos y Obligaciones del Estado.

d/ Fondo de Reconstrucción (FONREC) y Programa de Financiamiento para la Infraestructura y Seguridad de los Estados (PROFISE), Bonos cupón cero adquiridos por el Gobierno Federal quien paga por cuenta y orden del Estado todo el capital de los créditos adquiridos, el Estado sólo pagará los intereses, por lo cual, no se considera en el consolidado.

Fuente: Gobierno del Estado de Campeche. Secretaría de Administración y Finanzas. Subsecretaría de Administración y Finanzas. Tesorería. 2025.

Tabla 36: Número de capacitaciones impartidas a las personas servidoras públicas por temática, 2024.



TEMÁTICA	CAPACITACIONES	PERSONAS SERVIDORAS PÚBLICAS
Específicos	32	986
Administrativos	20	402
Equidad de Género y Derechos Humanos	15	388
Desarrollo Humano	9	291
Presupuesto Basado en Resultados	12	289
Ética y Administración Pública	5	183
Informáticos	12	404
TOTAL	105	2,943

Fuente: Gobierno del Estado de Campeche. Secretaría de Administración y Finanzas. Subsecretaría de Administración y Finanzas. Dirección General de Recursos Humanos y Estructuras Ocupacionales. Dirección de Recursos Humanos. Subdirección de Capacitación. 2025.

Tabla 37: Personas pensionadas por tipo de pensión, 2024.



TIPO	NÚMERO DE PERSONAS PENSIONADAS
Inhabilitación	179
Necesarias y voluntarias	3,697
Dependencia económica	834
TOTAL	4,710

Nota: La clasificación correspondiente al tipo de personas pensionadas, es de acuerdo a lo establecido en los artículos 60, 62 y 64 de la ley de seguridad y servicios sociales de los trabajadores del Estado de Campeche.

Fuente: Gobierno del Estado de Campeche. Secretaría de Administración y Finanzas. Instituto de Seguridad y Servicios Sociales de los Trabajadores del Estado de Campeche. Dirección de Nómina de Pensiones. 2025.

Tabla 38: Servicios y talleres ofrecidos a personas jubiladas y pensionadas, 2024.



SERVICIO O TALLER	NÚMERO
Servicios del área de la salud y cuidado personal	6
Talleres académicos	4
Talleres artísticos	5
Talleres manuales	2
Talleres de desarrollo personal	4
TOTAL	21

Fuente: Gobierno del Estado de Campeche. Secretaría de Administración y Finanzas. Instituto de Seguridad y Servicios Sociales de los Trabajadores del Estado de Campeche. Centro Integral del Adulto Mayor. 2025.

Tabla 39: Contrato de donación PEMEX-Poder Ejecutivo del Estado de Campeche por concepto, julio 2024 a junio 2025.



CONCEPTO	CANTIDAD	MONTO (PESOS)
Magna	20 a/	457,002,600
Diesel	8 a/	203,986,107
Asfalto	11 b/	130,275,780
Diesel Marino	2 a/	49,936,977
TOTAL		841,201,464

a/ Se refiere a millones de litros.
b/ Se refiere a mil toneladas.

Fuente: Gobierno del Estado de Campeche. Secretaría de Administración y Finanzas, Subsecretaría de Administración y Finanzas, Dirección General de Patrimonio y Servicios Generales, Dirección de Control Patrimonial, Subdirección de Gestión y Administración de Donativos y Donaciones. 2025.

Tabla 40: Bienes del patrimonio del Poder Ejecutivo del Estado de Campeche por tipo de bien, 2025.



EJERCICIO	FECHA DE CIERRE	BIENES MUEBLES		BIENES INMUEBLES		VALOR TOTAL EN LIBROS (PESOS)
		NO. DE BIENES	VALOR EN LIBROS (PESOS)	NO. DE BIENES	VALOR EN LIBROS (PESOS)	
2025	30 de Junio de 2025	73,996	2,196,673,897	1,053	4,886,621,125	7,083,295,022

Fuente: Gobierno del Estado de Campeche. Secretaría de Administración y Finanzas. Subsecretaría de Administración y Finanzas. Dirección General de Patrimonio y Servicios Generales. Dirección de Control Patrimonial. Subdirección de Control de Inventarios. 2025.

Tabla 41: Adjudicaciones a proveedores de bienes muebles y prestadores de servicios por tipo de adjudicación, julio 2024 a junio 2025.



TIPO DE ADJUDICACIÓN	CONCURSOS	PROVEEDORES PARTICIPANTES	ADJUDICACIONES
Licitación Pública	62	280	131
Federal	9	43	18
Estatal	53	237	113
Concurso por Invitación a Cuando Menos Tres proveedores	0	0	0
Federal	0	0	0
Estatal	0	0	0
TOTAL	62	280	131

Fuente: Gobierno del Estado de Campeche. Secretaría de Administración y Finanzas. Subsecretaría de Administración y Finanzas. Dirección General de Recursos Materiales. Dirección de Adquisiciones. Subdirección de Planeación y Administración. 2025.

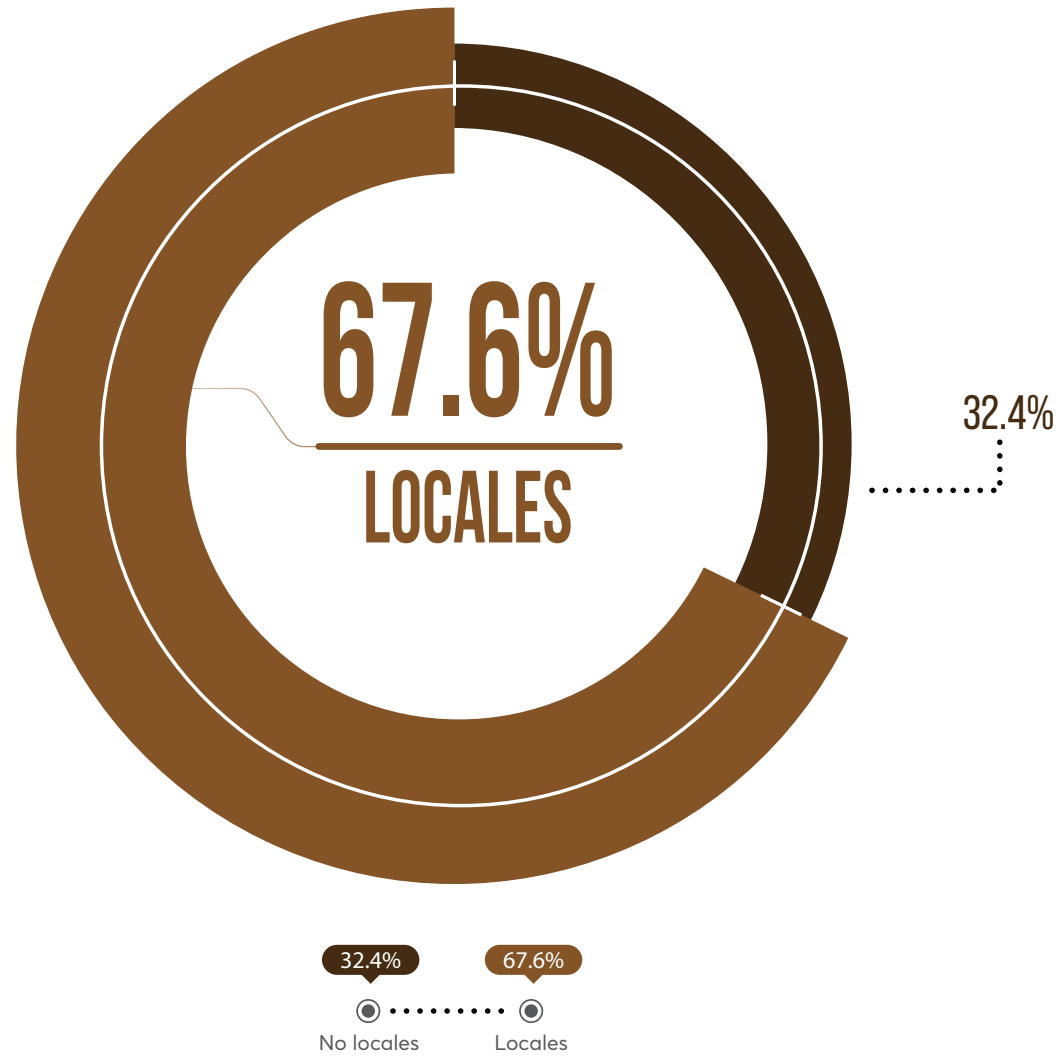
Tabla 42: Empresas participantes en procedimientos de contratación, julio 2024 a junio 2025.



EMPRESAS	CANTIDAD DE PROVEEDORES
Locales	140
Campeche	140
No locales	67
Chiapas	2
Ciudad de México	27
Jalisco	4
México	2
Nuevo León	3
Puebla	6
Querétaro	1
Quintana Roo	1
San Luis Potosí	3
Tabasco	6
Veracruz de Ignacio de la Llave	1
Yucatán	11
TOTAL	207

Fuente: Gobierno del Estado de Campeche. Secretaría de Administración y Finanzas. Subsecretaría de Administración y Finanzas. Dirección General de Recursos Materiales. Dirección de Adquisiciones. Subdirección de Planeación y Administración. 2025.

Gráfica 1: Distribución porcentual de las empresas participantes en procedimientos de contratación, julio 2024 a junio 2025.



Fuente: Gobierno del Estado de Campeche. Secretaría de Administración y Finanzas. Subsecretaría de Administración y Finanzas. Dirección General de Recursos Materiales. Dirección de Adquisiciones. Subdirección de Planeación y Administración. 2025.

UNO

MISIÓN

Seguridad

CIUDADANA Y GESTIÓN INTEGRAL DE
RIESGOS PARA VIVIR EN ARMONÍA



**INFORME
DE GOBIERNO**
2024-2025

MISIÓN 2

SEGURIDAD CIUDADANA Y GESTIÓN INTEGRAL DE RIESGOS PARA VIVIR EN ARMONÍA

Seguridad y Protección Ciudadana	104
Procuración e impartición de justicia	128
Sistema penitenciario y reinserción social	154
Gestión integral de riesgos y prevención de desastres	160



Tabla 1: Número de operativos implementados por la Policía Estatal, 2024.



NOMBRE DEL OPERATIVO	OPERATIVOS
Campeche Seguro	88
Carnaval Seguro	62
Colonia Segura	3,071
Comercio Seguro	3,930
Cuadrante Seguro	623
Escuela Segura	10,561
Feria Segura	142
Guadalupe Reyes	182
Navidad Segura	74
Operativo interinstitucional	1,694
Operativo "Tren Maya"	96
TOTAL	20,523

Nota: Los operativos de la Policía Estatal son medidas de prevención del delito en distintos lugares y situaciones, a fin de salvaguardar la integridad de los ciudadanos y sus bienes.

Fuente: Gobierno del Estado de Campeche. Secretaría de Protección y Seguridad Ciudadana. 2025.

Tabla 2: Acciones de proximidad del Código Jaguar por mes, 2024.



MES	ACCIONES
Enero	18,552
Febrero	13,411
Marzo	3,184
Abril	2,411
Mayo	2,114
Junio	2,073
Julio	3,768
Agosto	4,414
Septiembre	5,535
Octubre	3,402
Noviembre	3,083
Diciembre	3,572
TOTAL ACCIONES	65,519

Nota: El Código Jaguar es una acción de proximidad que consiste en la visita del policía al domicilio, negocio o en el lugar donde se encuentre el ciudadano.

Fuente: Gobierno del Estado de Campeche. Secretaría de Protección y Seguridad Ciudadana. 2025.

Tabla 3: Acciones de proximidad de la Policía Estatal, 2024.



NOMBRE DE LA ACCIÓN	ACCIONES
Conformación de redes vecinales	30
Pláticas de "Mujer Valiente"	39
Reuniones vecinales, institucionales y escolares	86
Talleres en escuelas y comunidades	172
Eventos en escuelas, comunidades e instituciones	28
Teatro guiñol (escuelas y comunidades)	35
Recorridos a pie tierra en las colonias	1,911

Nota: Las acciones de proximidad son estrategias que tienen como objetivo promover la colaboración entre ciudadanía y policía.

Fuente: Gobierno del Estado de Campeche. Secretaría de Protección y Seguridad Ciudadana. 2025.

Tabla 4: Conformación de redes vecinales y asistentes por municipio, 2024.



MUNICIPIO	NÚMERO DE REDES	ASISTENTES
Campeche	25	846
Carmen	1	18
Champotón	2	89
Escárcega	1	17
Palizada	1	20
ESTADO	30	990

Nota: Las redes vecinales son ciudadanas y ciudadanos a través de los cuales la secretaría se encarga de monitorear la actividad e informar los servicios que ofrece la policía, además de brindar asesoría para la prevención del delito.

Fuente: Gobierno del Estado de Campeche. Secretaría de Protección y Seguridad Ciudadana. 2025.

Tabla 5: Personas atendidas por Seguimiento Zazil por municipio, 2024.



MUNICIPIO	PERSONAS ATENDIDAS
Calakmul	31
Campeche	745
Candelaria	39
Carmen	5
Champotón	10
Escárcega	40
Hecelchakán	100
Hopelchén	39
Palizada	52
Seybaplaya	172
Tenabo	121
ESTADO	1,354

Nota: El Seguimiento Zazil son acciones realizadas por el grupo policial denominado "Mujer Valiente", cuyo objetivo es procurar que las víctimas tramiten sus denuncias en completa tranquilidad, así como implementar medidas de protección a estas personas cuando así lo requieran.

Fuente: Gobierno del Estado de Campeche. Secretaría de Protección y Seguridad Ciudadana. 2025.

Tabla 6: Número de acciones en atención a víctimas por tipo, 2024.



TIPO	ACCIONES
Reportes atendidos	6,829
Víctimas atendidas	2,768
Traslados a víctimas	2,803
Acompañamiento a víctimas	335
Canalizaciones	52
Medidas de protección	206

Nota: La atención de víctimas es una acción de proximidad que permite la recepción de denuncias por diversos medios, a fin de proporcionar asesoría para el manejo de crisis en situaciones de delitos del fuero común, así como otorgar el cuidado integral a las víctimas u ofendidos por los delitos en los diferentes tipos de victimización.

Fuente: Gobierno del Estado de Campeche. Secretaría de Protección y Seguridad Ciudadana. 2025.

Tabla 7: Acciones y productos de investigación e inteligencia policial, 2024.



CONCEPTO	CANTIDAD
Acciones	
Búsqueda de Objetivos Prioritarios	3,125
Colaboraciones institucionales	15
Colaboraciones interinstitucionales	7
Cursos, capacitaciones y talleres	19
Investigaciones realizadas	148
Oficios recibidos	372
Puestas a disposición a fiscalía	18
Remisiones administrativas	7
Reuniones de trabajo con otros sectores	5
Reuniones de trabajo institucionales	57
Reuniones de trabajo interinstitucionales	59
Productos	
Análisis de redes de vínculos	34
Expedientes clasificados	28
Fichas Delictivas	934
Fichas Técnicas	79
Fichas de Seguimiento	536
Gacetas	9
Informes de Investigación (II)	121
Informes de logros institucionales por delitos de alto impacto	53
Panoramas y balances operativos	4
Reportes de robos atendidos	7

Continúa >>>

Tabla 7: Acciones y productos de investigación e inteligencia policial, 2024.



CONCEPTO	CANTIDAD
Productos	
Reportes Relevantes	19
Requerimientos de Investigación (RI)	218
Respuestas de oficios a diversas instituciones	307
Tarjetas informativas realizadas	198

Nota: Las acciones de investigación e inteligencia policial están encaminadas a generar productos que permitan establecer estrategias dirigidas a reducir las actividades delictivas, mediante el uso de herramientas tecnológicas.

Fuente: Gobierno del Estado de Campeche. Secretaría de Protección y Seguridad Ciudadana. 2025.

Tabla 8: Personas puestas a disposición de presuntos delitos por municipio según sexo, 2024.



MUNICIPIO	MUJERES	HOMBRES	TOTAL
Calakmul	1	12	13
Calkiní	1	26	27
Campeche	74	873	947
Candelaria	0	9	9
Carmen	88	822	910
Chamotón	10	94	104
Dzitbalché	2	16	18
Escárcega	6	84	90
Hecelchakán	0	28	28
Hopelchén	0	17	17
Palizada	0	16	16
Seybaplaya	0	17	17
Tenabo	3	13	16
ESTADO	185	2,027	2,212

Nota: Se refiere a las personas que han sido puestas a disposición de alguna autoridad competente, como la Fiscalía General del Estado de Campeche o Ministerios Públicos, por la comisión de un hecho probablemente delictivo.

Fuente: Gobierno del Estado de Campeche. Secretaría de Protección y Seguridad Ciudadana. 2025.

Tabla 9: Personas puestas a disposición de presuntas faltas cívicas por municipio según sexo, 2024.



MUNICIPIO	MUJERES	HOMBRES	TOTAL
Calakmul	2	141	143
Calkiní	6	454	460
Campeche	115	2,591	2,706
Candelaria	7	150	157
Carmen	54	1,735	1,789
Chamotón	12	514	526
Dzitbalché	20	466	486
Escárcega	12	465	477
Hecelchakán	2	108	110
Hopelchén	0	185	185
Palizada	1	29	30
Seybaplaya	4	158	162
Tenabo	2	124	126
ESTADO	237	7,120	7,357

Fuente: Gobierno del Estado de Campeche. Secretaría de Protección y Seguridad Ciudadana. 2025.

Tabla 10: Puestas a disposición de infractores por municipio según tipo de faltas administrativas o cívicas, 2024.



(1a parte)

MUNICIPIO	AFECTACIÓN AL BIENESTAR COLECTIVO POR EL CONSUMO Y/O SUMINISTRO DE SUSTANCIAS NOCIVAS	AFECTACIÓN A LA TRANQUILIDAD Y CONVIVENCIA SOCIAL	AFECTACIÓN A LA SEGURIDAD CIUDADANA Y AL ORDEN PÚBLICO
Calakmul	17	51	1
Calkiní	117	221	4
Campeche	1,581	415	66
Candelaria	10	89	0
Carmen	347	238	38
Champotón	71	189	68
Dzitbalché	141	145	0
Escárcega	33	146	21
Hecelchakán	23	0	4
Hopelchén	9	121	0
Palizada	12	15	0
Seybaplaya	55	74	8
Tenabo	22	85	5
ESTADO	2,438	1,789	215

Tabla 10: Puestas a disposición de infractores por municipio según tipo de faltas administrativas o cívicas, 2024.



(2a parte)

MUNICIPIO	AFECTACIÓN A LA DIGNIDAD DE LAS PERSONAS	AFECTACIÓN AL ENTORNO URBANO Y MEDIO AMBIENTE	AFECTACIÓN A LA SEGURIDAD Y TRATO DIGNO DE LOS ANIMALES
Calakmul	71	3	0
Calkiní	113	5	0
Campeche	558	86	0
Candelaria	52	6	0
Carmen	1,069	90	0
Champotón	193	5	0
Dzitbalché	200	0	0
Escárcega	271	6	0
Hecelchakán	80	3	0
Hopelchén	54	1	0
Palizada	3	0	0
Seybaplaya	23	2	0
Tenabo	14	0	0
ESTADO	2,701	207	0

Tabla 10: Puestas a disposición de infractores por municipio según tipo de faltas administrativas o cívicas, 2024.



(3a parte y última)

MUNICIPIO	OTRAS AFECTACIONES	NO IDENTIFICADO	TOTAL
Calakmul	0	0	143
Calkiní	0	0	460
Campeche	0	0	2,706
Candelaria	0	0	157
Carmen	7	0	1,789
Champotón	0	0	526
Dzitbalché	0	0	486
Escárcega	0	0	477
Hecelchakán	0	0	110
Hopelchén	0	0	185
Palizada	0	0	30
Seybaplaya	0	0	162
Tenabo	0	0	126
ESTADO	7	0	7,357

Fuente: Gobierno del Estado de Campeche. Secretaría de Protección y Seguridad Ciudadana. 2025.

Tabla 11: Actividades realizadas por los caninos K9, 2024.



ACTIVIDAD	NÚMERO
Apoyo a operativos	139
Autobuses verificados	498
Pasajeros inspeccionados	12,835
Visitas a paqueterías	2,611
Inspección de paquetes	1,331,146
Detección de droga	44
Eventos de exhibiciones	5
Puestas a disposición	39

Nota: La unidad canina K9 colabora con distintas agrupaciones y corporaciones en la detección de estupefacientes, explosivos, rescate de personas, entre otras actividades.

Fuente: Gobierno del Estado de Campeche. Secretaría de Protección y Seguridad Ciudadana. 2025.

Tabla 12: Evolución mensual de servicios de atención de llamadas de denuncia anónima 089 según tipo de llamada, 2024.



MES	RECIBIDAS	REALES	CANCELADAS
Enero	261	49	212
Febrero	306	55	251
Marzo	344	39	305
Abril	327	38	289
Mayo	277	31	246
Junio	437	34	403
Julio	567	30	537
Agosto	581	40	541
Septiembre	538	20	518
Octubre	454	34	420
Noviembre	756	121	635
Diciembre	734	124	610

Nota: El servicio de denuncia anónima 089 atiende las llamadas sobre venta de droga, secuestro, pandillerismo, entre otros durante las 24 horas del día los 365 días del año.

Fuente: Gobierno del Estado de Campeche. Secretaría de Protección y Seguridad Ciudadana. 2025.

Tabla 13: Evolución mensual del servicio de atención de llamadas de emergencia 911 según tipo de llamada, 2024.



MES	RECIBIDAS	REALES a/	CANCELADAS
Enero	32,632	11,831	20,801
Febrero	29,263	10,729	18,534
Marzo	36,411	12,681	23,730
Abril	34,211	11,789	22,422
Mayo	40,842	13,198	27,644
Junio	41,909	11,471	30,438
Julio	42,182	12,209	29,973
Agosto	39,160	11,703	27,457
Septiembre	38,355	11,902	26,453
Octubre	29,907	10,559	19,348
Noviembre	29,666	10,543	19,123
Diciembre	35,240	12,162	23,078

Nota: El 911 es un servicio de atención telefónica donde se atienden llamadas de emergencias médicas, seguridad y protección civil.

a/ Las llamadas reales no corresponden al volumen de llamadas, sino al número de incidentes atendidos.

Fuente: Gobierno del Estado de Campeche. Secretaría de Protección y Seguridad Ciudadana. 2025.

Tabla 14: Cursos y personas inscritas en capacitación de educación vial por mes según tipo de conductor, 2024.



MES	CURSOS IMPARTIDOS			PERSONAS INSCRITAS		
	AUTOMOVILISTA	CHOFER	MOTOCICLISTA	AUTOMOVILISTA	CHOFER	MOTOCICLISTA
Enero	10	10	10	193	29	300
Febrero	10	8	10	166	25	244
Marzo	6	6	5	121	30	153
Abril	4	4	4	130	28	228
Mayo	4	4	4	70	35	121
Junio	4	4	4	109	21	170
Julio	5	5	5	117	20	144
Agosto	4	4	4	105	17	146
Septiembre	5	5	5	126	26	181
Octubre	4	4	4	108	20	143
Noviembre	4	4	4	98	21	142
Diciembre	5	5	5	132	27	192
TOTAL	65	63	64	1,475	299	2,164

Nota: Debido a que la SPSC cuenta con un convenio con el H. Ayuntamiento de Campeche donde otorga las facultades para generar esta información, es el único municipio que presenta datos para este tabulado.

Fuente: Gobierno del Estado de Campeche. Secretaría de Protección y Seguridad Ciudadana. 2025.

Tabla 15: Licencias de manejo emitidas por municipio según tipo de licencia, 2024.



MUNICIPIO	TIPO DE LICENCIA			
	PERMISO MENOR AUTOMOVILISTA	CHOFER	AUTOMOVILISTA	MOTOCICLISTA
Calakmul	0	1,516	498	847
Calkiní	5	1,904	3,380	3,585
Campeche	52	15,914	30,709	17,610
Candelaria	5	2,338	1,127	1,637
Carmen	249	35,961	18,070	15,700
Champotón	22	4,867	4,254	6,369
Dzitbalché	0	345	257	758
Escárcega	2	5,018	2,666	4,347
Hecelchakán	5	1,709	1,699	1,751
Hopelchén	15	2,559	1,758	1,450
Palizada	0	494	296	434
Seybaplaya	3	212	297	622
Tenabo	5	811	823	900
ESTADO	363	73,648	65,834	56,010

Nota: La expedición de licencias de conducir está sustentada por el Título Cuarto de las Licencias y Permisos de Conducir del Reglamento de la Ley de Vialidad, Tránsito y Control Vehicular del Estado de Campeche.

Fuente: Gobierno del Estado de Campeche. Secretaría de Protección y Seguridad Ciudadana. 2025.

Tabla 16: Infracciones de tránsito por mes, 2024.



MES	NÚMERO DE INFRACCIONES
Enero	1,867
Febrero	1,482
Marzo	663
Abril	315
Mayo	225
Junio	585
Julio	905
Agosto	1,344
Septiembre	2,066
Octubre	3,312
Noviembre	3,147
Diciembre	2,849
TOTAL	18,760

Nota: Las infracciones son aquellas acciones u omisiones que transgreden la normatividad en materia de tránsito y vialidad, señalada en los bandos municipales vigentes o la Ley de Justicia Cívica de Campeche. Las cifras reportadas corresponden a los municipios de Campeche y Carmen, por lo que no incluye 3,382 infracciones del resto de municipios que no fueron registradas en el sistema de licencias.

Fuente: Gobierno del Estado de Campeche. Secretaría de Protección y Seguridad Ciudadana. 2025.

Tabla 17: Empresas de seguridad privadas registradas y sancionadas por municipio, 2024.



MUNICIPIO	REGISTRADAS	SANCIONADAS
Campeche	42	12
Carmen	28	2
Champotón	1	0
ESTADO	71	14

Nota: El registro de personas físicas o morales que prestan servicio de seguridad privada en el territorio estatal está fundamentado en los artículos 162, 163, 181, 183 y 189 de la Ley de Seguridad Pública del Estado de Campeche.

Fuente: Gobierno del Estado de Campeche. Secretaría de Protección y Seguridad Ciudadana. 2025.

Tabla 18: Acciones de evaluación y supervisión de medidas cautelares y suspensión condicional del proceso por mes, 2024.



MES	EVALUACIÓN DE RIESGO a/		SUPERVISIÓN DE MEDIDA CAUTELAR b/	SUPERVISIÓN DE LA SUSPENSIÓN CONDICIONAL DEL PROCESO
	FUERO COMÚN	FUERO FEDERAL		
Enero	176	4	25	9
Febrero	200	16	47	28
Marzo	160	3	28	17
Abril	42	0	20	21
Mayo	48	2	16	22
Junio	53	1	13	17
Julio	102	9	30	14
Agosto	155	14	28	46
Septiembre	146	9	26	30
Octubre	157	8	30	30
Noviembre	172	13	24	36
Diciembre	169	6	14	22

Nota: Estas acciones tienen como misión evitar la sobrepoblación de los Centros de Reinserción Social con medidas de evaluación y supervisión a los imputados de un delito, distintas a la prisión preventiva.

a/ Consiste en realizar acciones que permitan consolidar la información necesaria sobre la persona imputada, como su conducta y desempeño en el entorno laboral y social.

b/ Consiste en el registro de actividades de la persona imputada mediante entrevistas, verificaciones domiciliarias o del lugar donde se encuentre, a fin de dar seguimiento y cumplimiento de las medidas cautelares.

Fuente: Gobierno del Estado de Campeche. Secretaría de Protección y Seguridad Ciudadana. 2025.

Tabla 19: Carpetas de investigación sobre la actuación policial según tipo de inicio, 2024.



MES	TIPO DE INICIO			
	ACTA	QUEJA	OFICIO	TARJETA INFORMATIVA
Enero	2	8	4	2
Febrero	0	7	21	1
Marzo	0	10	19	0
Abril	0	4	19	23
Mayo	0	0	72	0
Junio	0	4	45	1
Julio	0	2	120	0
Agosto	0	2	91	3
Septiembre	0	5	12	2
Octubre	0	10	21	0
Noviembre	0	5	18	4
Diciembre	0	4	15	6
TOTAL	2	61	457	42

Nota: Las carpetas de investigación sobre la actuación policial contienen la documentación que se recaba cuando se tiene conocimiento, por cualquier medio, de faltas administrativas o infracciones disciplinarias cometidas por los integrantes policiales.

Fuente: Gobierno del Estado de Campeche. Secretaría de Protección y Seguridad Ciudadana. 2025.

Tabla 20: Número de participantes en cursos impartidos en materia de seguridad pública por el Centro de Estudios en Seguridad Pública, 2024.



CURSO	PARTICIPANTES		
	MUJERES	HOMBRES	TOTAL
Policía Estatal			
Protocolo de Investigación del Modelo Nacional de Policía y Justicia Cívica	20	10	30
Curso de Protocolo de Derechos Humanos y Tortura	3	27	30
Diplomado Mandos en Perspectiva de Género	3	9	12
Protocolo para Atención a Víctimas y Grupos Vulnerables	34	85	119
Curso de Protocolo de Estambul	3	27	30
Justicia Cívica	30	86	116
Técnicas de Investigación del Delito	4	20	24
Taller de Preservación y Aseguramiento	4	20	24
Competencias básicas de la Función Policial	64	508	572
Evaluaciones de Competencias Básicas de la Función Policial	64	508	572
Especialización para Policía de Reacción	0	47	47
Mediación en materia de Género	23	96	119
Protocolo de Actuación Policial ante Hechos Delictivos	26	93	119
Protocolo Nacional de Actuación, Primer Respondiente e Informe Policial Homologado	14	31	45
Formación Inicial (aspirantes)	53	63	116
Diplomado en Justicia Cívica y Solución de Conflictos	5	12	17
Sistema de Justicia Penal	0	20	20
Policía Municipal			
Protocolo de Investigación del Modelo Nacional de Policía y Justicia Cívica	0	30	30
Curso de Protocolo de Derechos Humanos y Tortura	0	11	11
Diplomado Mandos en Perspectiva de Género	0	10	10
Protocolo para Atención a Víctimas y Grupos Vulnerables	0	59	59

Continúa >>>

Tabla 20: Número de participantes en cursos impartidos en materia de Seguridad Pública por el Centro de Estudios en Seguridad Pública, 2024.



CURSO	PARTICIPANTES		
	MUJERES	HOMBRES	TOTAL
Curso de Protocolo de Estambul	8	37	45
Justicia Cívica	9	50	59
Competencias Básicas de la Función Policial	10	186	196
Evaluaciones de Competencias Básicas de la Función Policial	10	186	196
Mediación en materia de Género	7	52	59
Protocolo de Actuación Policial ante Hechos Delictivos	0	59	59
Protocolo Nacional de Actuación, Primer Respondiente e Informe Policial Homologado	9	23	32

Nota: Cursos gestionados por la Unidad de Programas y Recursos Federales e impartidos en el Centro de Estudios en Seguridad Pública.

Fuente: Gobierno del Estado de Campeche. Secretaría de Protección y Seguridad Ciudadana. 2025.

Tabla 21: Total de denuncias, querellas y otras notificaciones hechas del conocimiento del ministerio público durante el año, 2024.



CONCEPTO	CANTIDAD
Denuncias	11,964
Querellas	10,928
Otras formas de notificación (distintas a las anteriores)	11,102
TOTAL	33,994

Fuente: Gobierno del Estado de Campeche. Fiscalía General del Estado de Campeche. 2025.

Tabla 22: Tipo de atención que recibieron las denuncias o querellas que fueron atendidas de alguna forma distinta a la apertura de una carpeta de investigación durante el año, 2024.



CONCEPTO	CANTIDAD
Acta circunstanciada	10,635
Generación de manifestaciones de hechos no constitutivos de delitos	11,033
Generación de constancia de indicios o evidencias de hechos presuntamente delictivos	581
Canalización a autoridades administrativas, judiciales, instituciones del gobierno u otras	130
Orientación	16,781
TOTAL	39,160

Fuente: Gobierno del Estado de Campeche. Fiscalía General del Estado de Campeche. 2025.

Tabla 23: Forma de inicio de las carpetas de investigación iniciadas durante el año, 2024.



CONCEPTO	CANTIDAD
Con persona detenida	1,586
Sin persona detenida	10,582
Mixta	89
TOTAL	12,257

Fuente: Gobierno del Estado de Campeche. Fiscalía General del Estado de Campeche. 2025.

Tabla 24: Determinaciones ministeriales emitidas durante el año (con independencia de la fecha de inicio de la carpeta de investigación), 2024.



CONCEPTO	CANTIDAD
Acumulación	55
Ejercicio de la acción penal (casos judicializados durante el año con independencia de la fecha de inicio de la carpeta de investigación)	921
No ejercicio de la acción penal	726
Acuerdos reparatorios cumplidos, para los cuales se decretó la extinción de la acción penal	193
Por muerte de la persona imputada	4
Por perdón de la víctima u ofendido	479
Por extinción de la acción penal	26
Por prescripción de la acción penal	0
Por hechos no constitutivos de delito	20
Porque el hecho no se cometió	0
Porque la persona imputada está exenta de responsabilidad penal	4
Por otra causa	0
Archivo temporal	1,763
Facultad de abstención de investigar	430
Abstención de investigar porque los hechos no constituyeron un delito	428
Abstención de investigar por extinción de la acción penal	2
Criterio de oportunidad	33
Incompetencia	500
Incompetencia hacia otra unidad de la misma Fiscalía/Procuraduría (interna)	402
Incompetencia hacia otra Fiscalía/Procuraduría del fuero común (externa)	51
Incompetencia hacia el fuero federal (externa)	47
Otras formas de determinación	266
TOTAL	4,694

Fuente: Gobierno del Estado de Campeche. Fiscalía General del Estado de Campeche. 2025.

Tabla 25: Proceso de las carpetas de investigación, 2024.



CARPETAS	CANTIDAD
Total de carpetas de investigación en trámite, es decir, que no recibieron algún tipo de determinación ministerial, al cierre del año (con independencia de la fecha de inicio de la carpeta de investigación)	7,563
Total de carpetas de investigación reingresadas (reactivadas) del archivo temporal durante el año (con independencia de la fecha de inicio de la carpeta de investigación)	354
Total de personas respecto de las cuales el ministerio público ejerció la acción penal (con independencia de la fecha de inicio de la carpeta de investigación)	1,066
Total de carpetas de investigación en las cuales se ejerció la acción penal y su resultado (con independencia de la fecha en que fueron judicializados) a/	1,172
Vinculación a proceso	610
Carpetas concluidas b/	562

a/ Se refiere al resultado de audiencias durante el año.

b/ Incluye no vinculaciones, suspensión condicional del proceso cumplidas, resueltos por otras causas de sobreseimiento, resueltos por procedimiento abreviado, resueltos por juicio oral, acuerdos reparatorios cumplidos, para los cuales se decretó la extinción de la acción penal, por muerte de la persona imputada, por perdón de la víctima u ofendido, por extinción de la acción penal y por prescripción de la acción penal.

Fuente: Gobierno del Estado de Campeche. Fiscalía General del Estado de Campeche. 2025.

Tabla 26: Medios Alternativos de Solución de Controversias (MASC), 2024.



CONCEPTO	CANTIDAD
Total de carpetas de investigación derivadas a MASC durante el año (con independencia de la fecha de inicio de la carpeta de investigación)	2,817
Número de acuerdos reparatorios aprobados por el ministerio público al cierre del año (con independencia de la fecha de inicio de la carpeta de investigación) y forma de cumplimiento	1,119
Inmediato	320
Diferido	799

Fuente: Gobierno del Estado de Campeche. Fiscalía General del Estado de Campeche. 2025.

Tabla 27: Órdenes de aprehensión y detención, 2024.



MES	RECIBIDAS a/	CUMPLIDAS b/
Enero	8	12
Febrero	16	11
Marzo	22	12
Abril	14	8
Mayo	26	13
Junio	9	7
Julio	18	17
Agosto	14	13
Septiembre	20	15
Octubre	18	11
Noviembre	12	16
Diciembre	15	12
TOTAL	192	147

a/ Los mandamientos judiciales librados o recibidos son solicitudes que efectúa el Ministerio Público al Juez de Control para la detención de una persona cuando: existen datos de prueba suficientes para determinar su probable responsabilidad, se resiste a comparecer ante la autoridad judicial, o se ha sustraído de la acción de la justicia.

b/ Los mandamientos judiciales cumplidos, son el resultado de los mandamientos librados y que se ejecutan en contra de las personas a los cuales se pone a disposición del Juez que lo requiere.

Fuente: Gobierno del Estado de Campeche. Fiscalía General del Estado de Campeche. 2025.

Tabla 28: Gestión de la Comisión Local de Búsqueda según acciones realizadas, 2022-2024.



POBLACIÓN	REPORTE DE PERSONAS DESAPARECIDAS	PERSONAS LOCALIZADAS CON VIDA	PERSONAS LOCALIZADAS SIN VIDA	PERSONAS NO LOCALIZADAS
2022	328	263	6	59
Hombres	146	104	6	36
Mujeres	57	51	0	6
Niñas, niños y adolescentes	125	108	0	17
2023	532	485	9	38
Hombres	164	138	5	21
Mujeres	95	88	3	4
Niñas, niños y adolescentes	273	259	1	13
2024	367	292	3	72
Hombres	155	100	1	54
Mujeres	73	64	2	7
Niñas, niños y adolescentes	139	128	0	11

Nota: Los números reportados consideran las acciones de búsqueda realizadas tanto por los reportes recibidos, como las realizadas como parte del Programa Nacional de Búsqueda Generalizada del Gobierno Federal.

Fuente: Gobierno del Estado de Campeche. Comisión Local de Búsqueda de Personas. 2025.

Tabla 29: Total de medidas de protección solicitadas al ministerio público del fuero común con independencia de la fecha de inicio de los procedimientos registrados en las carpetas de investigación, 2024.



MEDIDAS DE PROTECCIÓN	CANTIDAD
Medidas de protección otorgadas por tipo de medida	7,893
Prohibición de acercarse o comunicarse con la víctima u ofendido	376
Limitación para asistir o acercarse al domicilio de la víctima u ofendido o al lugar donde se encuentre	185
Separación inmediata del domicilio	395
La entrega inmediata de objetos de uso personal y documentos de identidad de la víctima que tuviera en su posesión el probable responsable	631
La prohibición de realizar conductas de intimidación o molestia a la víctima u ofendido o a personas relacionados con ellos	3,109
Vigilancia en el domicilio de la víctima u ofendido	1,382
Protección policial de la víctima u ofendido	153
Auxilio inmediato por integrantes de instituciones policiales, al domicilio en donde se localice o se encuentre la víctima u ofendido en el momento de solicitarlo	1,609
Traslado de la víctima u ofendido a refugios o albergues temporales, así como de sus descendientes	4
El reingreso de la víctima u ofendido a su domicilio, una vez que se salvaguarde su seguridad	49
Otras	0
No otorgadas	0

Fuente: Gobierno del Estado de Campeche. Fiscalía General del Estado de Campeche. 2025.

Tabla 30: Acciones y personas atendidas en prevención social del delito realizadas por municipio, 2024.



MUNICIPIO	ACCIONES	PERSONAS ATENDIDAS	
		MUJERES	HOMBRES
Calakmul	7	595	504
Calkiní	29	702	783
Campeche	439	15,149	14,846
Candelaria	62	1,733	1,341
Carmen	158	3,246	3,132
Champotón	103	2,126	2,030
Dzitbalché	4	146	110
Escárcega	76	1,905	1,856
Hecelchakán	2	60	27
Hopelchén	15	198	170
Palizada	28	537	391
Seybaplaya	29	576	441
Tenabo	77	1,287	950
ESTADO	1,029	28,260	26,581

Nota: Acciones de difusión y orientación para la prevención del delito a través de pláticas, talleres, conferencias y teatro guiñol.

Fuente: Gobierno del Estado de Campeche. Secretaría de Protección y Seguridad Ciudadana. 2025.

Tabla 31: Personas beneficiadas en la campaña de prevención de abuso sexual infantil "Este juego no es bonito" por municipio, 2024.



MUNICIPIO	ACCIONES	PERSONAS BENEFICIADAS	
		MUJERES	HOMBRES
Calakmul	3	151	137
Calkiní	3	186	191
Campeche	23	981	996
Candelaria	5	512	310
Carmen	5	365	389
Chamotón	5	262	288
Escárcega	7	698	698
Seybaplaya	4	157	138
ESTADO	55	3,312	3,147

Nota: Teatro guiñol referente a la prevención de abuso sexual infantil.

Fuente: Gobierno del Estado de Campeche. Secretaría de Protección y Seguridad Ciudadana. 2025.

Tabla 32: Personas beneficiadas en la campaña de prevención de autocuidado "No debo confiar en extraños" por municipio, 2024.



MUNICIPIO	ACCIONES	PERSONAS BENEFICIADAS	
		MUJERES	HOMBRES
Campeche	4	109	87
Candelaria	1	80	80
Carmen	2	50	40
Tenabo	2	22	16
ESTADO	9	261	223

Nota: La campaña se refiere a teatro guiñol enfocado en mensajes de autocuidado para niñas y niños.

Fuente: Gobierno del Estado de Campeche. Secretaría de Protección y Seguridad Ciudadana. 2025.

Tabla 33: Personas evaluadas en el proceso de evaluación de control de confianza, 2024.



ÁMBITO	PERSONAS EVALUADAS
Seguridad Pública Estatal	1,240
Prevención y Readaptación Social	109
Procuración de Justicia	554
Seguridad Pública Municipal	619
TOTAL	2,522

Fuente: Gobierno del Estado de Campeche. Secretaría de Protección y Seguridad Ciudadana. Consejo Estatal de Seguridad Pública. 2025.

Tabla 34: Puntos de Monitoreo Vehicular instalados y vehículos asegurados por alertamiento de los Puntos de Monitoreo, 2022-2024.



AÑO	PUNTOS DE MONITOREO VEHICULAR RFID INSTALADOS a/	PUNTOS DE MONITOREO VEHICULAR RFID EN OPERACIÓN	VEHÍCULOS ASEGURADOS POR ALERTAMIENTO DE LOS PUNTOS DE MONITOREO RFID b/
2022	4	36	95
2023	4	40	62
2024	2	42	73

a/ Contienen tecnología que leen las constancias del REPUVE de los vehículos, identificando cuando un vehículo tiene reporte de robo.
 b/ Son las cifras de los vehículos asegurados por las corporaciones policiales y que tienen reporte de robo detectado por los Puntos de Monitoreo o alertados por algún posible acto delictivo.

Fuente: Gobierno del Estado de Campeche. Secretaría de Protección y Seguridad Ciudadana. Consejo Estatal de Seguridad Pública. 2025.

Tabla 35: Constancias de inscripción colocadas y actualizadas para la identificación y control del parque vehicular en el Estado, 2024.



MÓDULO	VEHÍCULOS IDENTIFICADOS CON ALTERACIÓN EN EL PROCESO DE VERIFICACIÓN	CONSTANCIAS INSCRITAS (COLOCADAS)	CONSTANCIAS ACTUALIZADAS
Campeche	0	560	3,506
Carmen	24	738	4,169
Itinerante Campeche	0	47	128
Itinerante Carmen	0	35	56
TOTAL	24	1,380	7,859

Fuente: Gobierno del Estado de Campeche. Secretaría de Protección y Seguridad Ciudadana. Consejo Estatal de Seguridad Pública. 2025.

Tabla 36: Registros inscritos y actualizados en las bases de datos estatales y nacionales de seguridad pública, por bases de datos, según tipo de registro, 2024.



BASE DE DATOS	REGISTROS INSCRITOS	REGISTROS ACTUALIZADOS
Informe Policial Homologado	9,846	N/A
Licencias de conducir	98,316	N/A
Registro de Mandamientos Judiciales	232	N/A
Registro de Vehículos Robados y Recuperados	513	131
Registro Nacional de Armamento y Equipo	11	N/A
Registro Nacional de Detenciones	9,992	N/A
Registro Nacional de Huellas Dactilares	460	N/A
Registro Nacional de Información Penitenciaria	881	N/A
Registro Nacional de Personal de Seguridad Pública	76	116
Registro Público Vehicular	1,380	7,589
Sistema de Administración de Usuarios	38	4
TOTAL	121,745	7,840

N/A: No aplica.

Fuente: Gobierno del Estado de Campeche. Secretaría de Protección y Seguridad Ciudadana. Consejo Estatal de Seguridad Pública. 2025.

Tabla 37: Inversión para el equipamiento a diversas áreas que integran el Centro de Estudios en Seguridad Pública del Consejo Estatal de Seguridad Pública, julio 2024 a junio 2025.

CONCEPTO	INVERSIÓN (PESOS)
Equipamiento	3,917,728
Operación	1,314,980
TOTAL	5,232,708

Fuente: Gobierno del Estado de Campeche. Secretaría de Protección y Seguridad Ciudadana. Consejo Estatal de Seguridad Pública. 2025.

Tabla 38: Inversión para el equipamiento de las instituciones en Seguridad Pública por concepto, julio 2024 a junio 2025.

CONCEPTO	INVERSIÓN (PESOS)	
	FASP	FOFISP
Equipo de cómputo y tecnologías de la información	13,005,046	0
Equipo de comunicación y telecomunicación	6,412,144	0
Equipo médico y de laboratorio	2,639,937	0
Equipos y aparatos audiovisuales	410,158	0
Refacciones de cómputo	649,363	0
Mejoramiento del Destacamento de Policía de Ciudad del Carmen	10,741,764	0
Licencias informáticas	13,964,655	0
Mantenimiento a equipo médico y de laboratorio	3,165,077	0
Material de oficina e informático	740,512	0
Mobiliario y equipo de oficina	2,294,545	0
Otros mobiliarios y equipos de administración	942,645	0
Prendas de seguridad y protección personal	9,159,936	859,661
Productos químicos y material de laboratorio	3,265,848	0
Vehículos y equipo de transporte	59,560,315	19,790,784
Vestuario y uniformes	25,963,376	4,466,956
Señales analógicas y digitales	80,388	0
TOTAL	152,995,709	25,117,401

Fuente: Gobierno del Estado de Campeche. Secretaría de Protección y Seguridad Ciudadana. Consejo Estatal de Seguridad Pública. 2025.

Tabla 39: Inversión para el Fortalecimiento del Sistema Penitenciario Nacional y de Ejecución de medidas para adolescentes por concepto, julio 2024 a junio 2025.

CONCEPTO	INVERSIÓN (PESOS)
Blancos y otros productos textiles	188,500
Cámaras de solapa	207,245
Equipo de comunicación y telecomunicación	1,674,869
Equipo industrial	58,464
Equipo de cómputo y tecnologías de la información	867,023
Mantenimiento de maquinaria y equipo	347,200
Mejoramiento de los centros penitenciarios	7,727,905
Mobiliario y equipo de oficina	440,096
Otros mobiliarios y equipos de administración	383,141
Prendas de seguridad y protección personal	743,444
Refacciones menores	181,265
Vestuario y uniformes	1,249,805
Utensilios de alimentación	126,261
Vehículos y equipo de transporte	3,634,396
TOTAL	17,829,614

Fuente: Gobierno del Estado de Campeche. Secretaría de Protección y Seguridad Ciudadana. Consejo Estatal de Seguridad Pública. 2025.

Tabla 40: Inversión para el fortalecimiento de las Capacidades de Evaluación en Control de Confianza (C3), julio 2024 a junio 2025.

CONCEPTO	INVERSIÓN (PESOS)
Equipamiento	444,873
Operación	4,666,157
TOTAL	5,111,030

Fuente: Gobierno del Estado de Campeche. Secretaría de Protección y Seguridad Ciudadana. Consejo Estatal de Seguridad Pública. 2025.

Tabla 41: Inversión para la profesionalización y capacitación de los elementos policiales de Seguridad Pública por institución, julio 2024 a junio 2025.

INSTITUCIÓN	INVERSIÓN (PESOS)
Subsecretaría del Sistema Penitenciario, Prevención y Reinserción Social del Estado	2,212,622
Consejo Estatal de Seguridad Pública del Estado de Campeche	87,954
Fiscalía General del Estado	2,950,799
Secretaría de Protección y Seguridad Ciudadana	11,378,338
TOTAL	16,629,713

Fuente: Gobierno del Estado de Campeche. Secretaría de Protección y Seguridad Ciudadana. Consejo Estatal de Seguridad Pública. 2025.

Tabla 42: Inversión en el Programa de Prevención de la Violencia y el Delito por institución ejecutora de fondos del Programa Nacional de Seguridad Pública, julio 2024 a junio 2025.

INSTITUCIÓN	INVERSIÓN (PESOS)
Consejo Estatal de Seguridad Pública del Estado de Campeche	1,686,160

Nota: La inversión corresponde al Centro Estatal de Prevención Social del Delito y Participación Ciudadana (CEPREDECAM).

Fuente: Gobierno del Estado de Campeche. Secretaría de Protección y Seguridad Ciudadana. Consejo Estatal de Seguridad Pública. 2025.

Tabla 43: Inversión en los Programas de Seguimiento y Evaluación proveniente de fondos del Programa Nacional de Seguridad Pública, julio 2024 a junio 2025.

PROGRAMA	INVERSIÓN (PESOS)
Seguimiento	4,000,723
Evaluación	750,500
TOTAL	4,751,223

Fuente: Gobierno del Estado de Campeche. Secretaría de Protección y Seguridad Ciudadana. Consejo Estatal de Seguridad Pública. 2025.

Tabla 44: Inversión para el Sistema Nacional de Información, julio 2024 a junio 2025.

CONCEPTO	INVERSIÓN (PESOS)
Equipamiento para el Sistema Nacional de Información, base de datos	409,986
Equipamiento para el Registro Público Vehicular (REPUVE)	3,186,445
Equipamiento para la Red Estatal de Telecomunicaciones	5,205,974
Equipamiento para el Servicio Nacional de Atención de Llamadas de Emergencia	1,179,041
Equipamiento para el Sistema de Videovigilancia y Geolocalización	3,647,087
Operación para el Sistema Nacional de Información, base de datos	838,673
Operación para el Registro Público Vehicular (REPUVE)	6,203,160
Operación para la Red Estatal de Telecomunicaciones	12,083,318
Operación para el Servicio Nacional de Atención de Llamadas de Emergencia	11,320,812
Operación para el Sistema de Videovigilancia y Geolocalización	7,629,756
TOTAL	51,704,252

Fuente: Gobierno del Estado de Campeche. Secretaría de Protección y Seguridad Ciudadana. Consejo Estatal de Seguridad Pública. 2025.

Tabla 45: Inversión para el equipamiento de unidades vehiculares por entes y entidades de la administración pública, financiados por fondos y subsidios del Programa Nacional de Seguridad Pública, julio 2024 a junio 2025.

INSTITUCIONES	VEHÍCULOS	INVERSIÓN (PESOS)
Centros Penitenciarios	5	3,634,396
Fiscalía General del Estado (FGECAM)	19	12,299,825
Secretaría de Protección y Seguridad Ciudadana (SPSC)	82	71,384,775
TOTAL	106	87,318,996

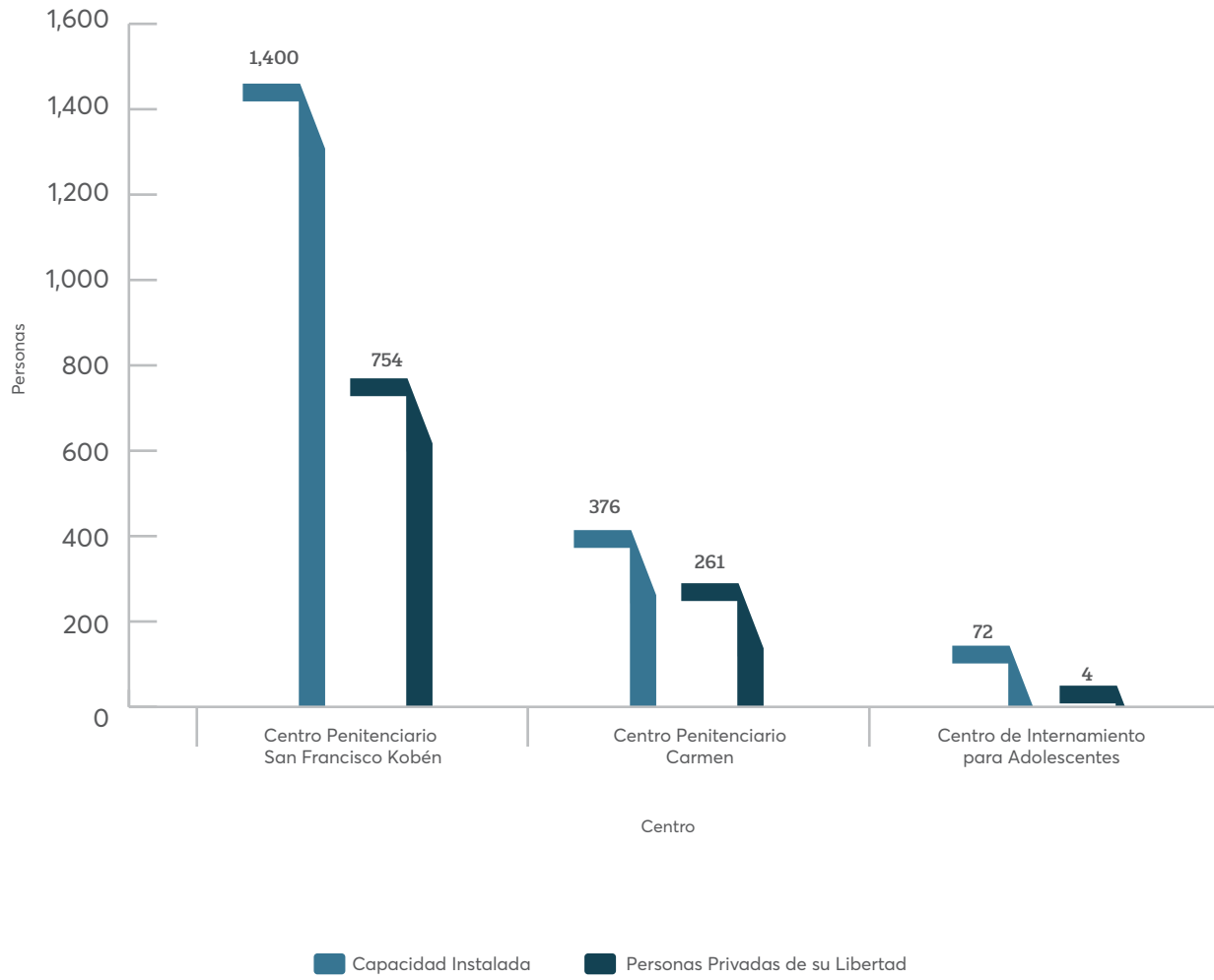
Fuente: Gobierno del Estado de Campeche. Secretaría de Protección y Seguridad Ciudadana. Consejo Estatal de Seguridad Pública. 2025.

Tabla 46: Resumen de la inversión del Programa Nacional de Seguridad Pública por concepto, julio 2024 a junio 2025.

CONCEPTO	INVERSIÓN (PESOS)	
	FASP	FOFISP
Equipamiento a diversas áreas que integran el Centro de Estudios en Seguridad Pública del Estado de Campeche	5,232,708	0
Equipamiento de las instituciones de seguridad pública	152,995,708	25,117,401
Fortalecimiento al sistema penitenciario nacional y de ejecución de medidas adolescentes	17,829,614	0
Fortalecimiento de las Capacidades de Evaluación en Control de Confianza	5,111,030	0
Profesionalización y capacitación de los elementos policiales de seguridad pública	16,629,713	0
Programa de prevención de la violencia y el delito por institución ejecutora de fondos del Programa Nacional de Seguridad Pública	1,686,160	0
Programa de Seguimiento y Evaluación de fondos del Programa Nacional de Seguridad Pública	4,751,223	0
Sistema Nacional de Información de fondos del Programa Nacional de Seguridad Pública	51,704,252	0
TOTAL	255,940,408	25,117,401

Fuente: Gobierno del Estado de Campeche. Secretaría de Protección y Seguridad Ciudadana. Consejo Estatal de Seguridad Pública. 2025.

Gráfica 1: Capacidad instalada y personas privadas de su libertad por Centros Penitenciarios y Centro de Internamiento para Adolescentes, 2024.



Fuente: Gobierno del Estado de Campeche. Secretaría de Gobierno. Subsecretaría del Sistema Penitenciario, Prevención y Reinserción Social. 2025.

Tabla 47: Programa y/o grado académico concluido en educación por las personas privadas de su libertad de los Centros Penitenciarios y Centro de Internamiento para Adolescentes, 2024.



PROGRAMA Y/O GRADO ACADÉMICO	CENTRO PENITENCIARIO KOBÉN	CENTRO PENITENCIARIO CARMEN	CENTRO DE INTERNAMIENTO PARA ADOLESCENTES
Alfabetización	10	9	0
Primaria	13	37	1
Secundaria	9	33	1
Preparatoria	2	0	0

Fuente: Gobierno del Estado de Campeche. Secretaría de Gobierno. Subsecretaría del Sistema Penitenciario, Prevención y Reinserción Social. 2025.

Tabla 48: Población en los Centros Penitenciarios y Centro de Internamiento para Adolescentes por tipo de delito, 2024.



DELITO	CENTRO PENITENCIARIO SAN FRANCISCO KOBÉN	CENTRO PENITENCIARIO CARMEN	CENTRO DE INTERNAMIENTO PARA ADOLESCENTES
Abuso sexual	5	5	0
Allanamiento de morada	3	5	0
Amenazas	0	1	0
Contra la salud en su modalidad de narcomenudeo en su variante de posesión con fines de comercio	0	0	1
Daño a la propiedad privada	0	1	0
Delitos contra la salud relacionados con narcóticos en su modalidad de narcomenudeo	13	10	0
Delitos de delincuencia organizada	9	0	0
Delitos en materia de armas, explosivos y otros materiales destructivos	51	5	0
Delitos en materia de armas y objetos prohibidos	1	0	0
Delitos en materia de migración	4	0	0
Delitos en materia de hidrocarburos y sus derivados	4	0	0
Delitos en materia fiscal	2	0	0
Delitos federales contra la salud relacionados con narcóticos	29	0	0
Desaparición forzada	1	0	0
Extorsión	0	1	0
Falsificación	1	0	0
Feminicidio	42	11	0
Fraude	3	0	0
Homicidio	288	86	0
Incumplimiento de obligaciones familiares	2	1	0
Lesiones	16	4	0
Operaciones con recurso de procedencia ilícita	1	0	0

Continúa >>>

Tabla 48: Población en los Centros Penitenciarios y Centro de Internamiento para Adolescentes por tipo de delito, 2024.



DELITO	CENTRO PENITENCIARIO SAN FRANCISCO KOBÉN	CENTRO PENITENCIARIO CARMEN	CENTRO DE INTERNAMIENTO PARA ADOLESCENTES
Otros delitos que atentan contra el patrimonio	0	1	0
Otros delitos que atentan contra la vida y la integridad corporal	13	0	0
Privación de la libertad	1	0	0
Robo	61	81	2
Secuestro	52	25	0
Trata de personas	4	0	0
Violación	144	25	1
Violencia familiar	2	0	0
Uso indebido de documento, sello, llaves, cuños, marcas, pesas, medidas, monedas u objetos falsos	2	0	0

Fuente: Gobierno del Estado de Campeche. Secretaría de Gobierno. Subsecretaría del Sistema Penitenciario, Prevención y Reinserción Social. 2025.

Tabla 49: Acciones de capacitación a la población privada de su libertad en los Centros Penitenciarios y Centro de Internamiento para Adolescentes, 2024.



CERESO/CAPACITACIÓN	PERSONAS PRIVADAS DE SU LIBERTAD
Centro Penitenciario San Francisco Kobén	
Manualidades en general a/	26
Cultura de Belleza a/	24
Tallado de madera a/	26
Trabajos elaborados en madera (bisutería) a/	22
Informática a/	27
Urdido de hamaca b/	17
Alfarería b/	7
Estilismo y diseño de imagen c/	15
Tejiendo sueños: Elaboración de jabones, piñatas y artesanías en macramé d/	26
Elaboración de jabones e/	23
Pintura y bisutería f/	6
Centro Penitenciario Carmen	
Maquillaje a/	6
Barbería y corte de cabello a/	10
Belleza a/	6
Instalación de aires acondicionados tipo split e inverter a/	10
Electricidad y cableado a/	10
Instructores de zumba a/	6
Administración de negocios a/	22
Contabilidad básica I y II a/	16
Contabilidad general intermedia a/	16
Fomento a la producción familiar de huertos g/	10

Tabla 49: Acciones de capacitación a la población privada de su libertad en los Centros Penitenciarios y Centro de Internamiento para Adolescentes, 2024.



CERESO/CAPACITACIÓN	PERSONAS PRIVADAS DE SU LIBERTAD
Centro de Internamiento para Adolescentes	
Carpintería a/	2
Taller de urdido de hamacas a/	4
Elaboración de maceteros con material reciclable (botellas) h/	1
Elaboración de maceteros con material reciclable (losetas) h/	1
Manualidades navideñas h/	4

a/ Capacitó el Instituto de Capacitación para el Trabajo del Estado de Campeche.
 b/ Capacitó el Instituto Estatal para el Fomento de las Actividades Artesanales en Campeche.
 c/ Capacitó el Centro de Capacitación para el Trabajo Industrial No. 40.
 d/ Capacitó la Administración Portuaria Integral de Campeche.
 e/ Capacitó la Empresa Particular "Hoja verde".
 f/ Capacitó la Secretaría de Salud del Estado de Campeche.
 g/ Capacitó el Instituto de la Mujer de Ciudad del Carmen.
 h/ Capacitó el Centro de Internamiento para Adolescentes.

Fuente: Gobierno del Estado de Campeche. Secretaría de Gobierno. Subsecretaría del Sistema Penitenciario, Prevención y Reinserción Social. 2025.

Continúa >>>

Tabla 50: Personas capacitadas en materia de Protección Civil por rubro, 2024.



RUBRO	CURSOS	PERSONAS CAPACITADAS	
		MUJERES	HOMBRES
Sensibilización y capacitación en materia de Protección Civil a niñas, niños y adolescentes	14	432	298
Capacitación en temas de Protección Civil con perspectiva de género	4	51	8
Capacitación de la Norma Oficial Mexicana NOM-008-SEGOB-2015	1	18	16
Capacitación a servidores públicos en temas de Protección Civil	95	976	886
Capacitación a sociedad civil en temas de Protección Civil	20	438	386

Fuente: Gobierno del Estado de Campeche. Secretaría de Protección Civil. 2025.

Tabla 51: Número de servicios de emergencia realizados por concepto según mes, 2024.



(1a parte)

SERVICIOS	ENERO	FEBRERO	MARZO	ABRIL	MAYO	JUNIO
Servicios de Bomberos	0	0	0	0	0	0
Accidentes varios	0	1	2	3	0	0
Auxilio social y servicios diversos	53	69	65	74	74	106
Atención a enjambres de abejas y avispas	1	2	0	4	7	1
Conatos de incendios	0	3	1	1	2	1
Fugas de cilindros gas L.P.	15	17	12	9	16	6
Incendio de casa habitación	11	4	7	1	14	4
Incendio de comercio	0	0	3	0	6	2
Incendio de vehículos	3	0	2	5	7	4
Incendios de basura y maleza	79	137	189	230	234	45
Rescate de animales	31	23	31	30	39	45
Servicios improcedentes	58	40	49	33	40	24
Servicios de eventos socio-organizativos	0	0	0	0	0	0
Servicios estacionarios en eventos	10	15	10	14	10	6
Apoyo a simulacros	0	0	1	2	1	0

Tabla 52: Número de servicios de emergencia realizados por concepto según mes, 2024.



(2a parte y última)

SERVICIOS	JULIO	AGOSTO	SEPTIEMBRE	OCTUBRE	NOVIEMBRE	DICIEMBRE
Servicios de Bomberos	0	0	0	0	0	0
Accidentes varios	0	0	2	0	3	2
Auxilio social y servicios diversos	96	79	97	80	99	70
Atención a enjambres de abejas y avispas	0	119	73	74	94	43
Conatos de Incendios	2	6	2	4	1	3
Fugas de cilindros gas L.P.	21	11	17	28	37	28
Incendio de casa habitación	11	4	11	6	12	8
Incendio de comercio	3	0	2	1	2	3
Incendio de vehículos	4	8	4	6	6	8
Incendios de basura y maleza	14	14	17	21	45	92
Rescate de animales	74	119	73	74	94	43
Servicios improcedentes	24	19	25	0	27	19
Servicios de eventos socio-organizativos	0	0	0	0	0	0
Servicios estacionarios en eventos	5	5	10	8	10	10
Apoyo a simulacros	2	1	1	9	6	0

Fuente: Gobierno del Estado de Campeche. Secretaría de Protección Civil. 2025.

Tabla 53: Dictámenes emitidos en materia de Protección Civil por nivel, 2022-2024.



DICTÁMENES	2022	2023	2024
Federal	8	38	3
Estatatal	89	82	121
Municipal	56	54	11
Particular	0	0	47

Fuente: Gobierno del Estado de Campeche. Secretaría de Protección Civil. 2025.

U
W

MISIÓN

Bienestar

PARA UN DESARROLLO IGUALITARIO



**INFORME
DE GOBIERNO**
2024-2025

MISIÓN 3

BIENESTAR PARA UN DESARROLLO IGUALITARIO

Sistema de salud para el bienestar	168
Educación al alcance de todas y todos	208
Política social, desarrollo humano y combate a la pobreza	236
Vivienda, calidad, espacios, servicios básicos y complementarios	241
Deporte campechano a nivel nacional e internacional	248
Atención a grupos prioritarios	261
Inclusión social	274
Desarrollo integral de la familia	278
Arte y cultura con perspectiva social	292



Tabla 1: Inversión en equipamiento por tipo, según nivel de gobierno, julio 2024 a junio 2025.

TIPO DE EQUIPAMIENTO	INVERSIÓN (PESOS)		
	FEDERAL	ESTATAL	TOTAL
Equipo médico	19,086,937	3,223,599	22,310,536
Maquinaria	0	12,354,331	12,354,331
Mobiliario y equipo de oficina	691,017	0	691,017
Otros mobiliarios y equipos administrativos	386,980	6,002,124	6,389,104
Tecnologías	2,628,710	101,749	2,730,459
Vehículos terrestres	4,794,800	2,580,100	7,374,900
TOTAL	27,588,444	24,261,903	51,850,347

Fuente: Gobierno del Estado de Campeche. Secretaría de Salud. Instituto de Servicios Descentralizados de Salud Pública. 2025.

Tabla 2: Presupuesto ejercido en salud por fuente de financiamiento, julio 2024 a junio 2025.

FUENTE DE FINANCIAMIENTO	INVERSIÓN (PESOS)
Estatal	656,072,070
Instituto de Servicios Descentralizados de Salud Pública del Estado de Campeche	184,515,115
Hospital "Dr. Manuel Campos"	127,961,955
Hospital Psiquiátrico de Campeche	57,025,976
Sistema de Atención a Niños, Niñas y Adolescentes Farmacodependientes del Estado de Campeche "Vida Nueva"	26,077,294
Secretaría de Salud	247,112,107
Comisión de Conciliación y Arbitraje Médico del Estado de Campeche	5,644,924
Administración de la Beneficiencia Pública del Estado de Campeche	5,395,095
Comisión para la Protección Contra Riesgos Sanitarios del Estado de Campeche	2,339,604
Federal	1,359,658,033
LES 1 (Laboratorio Estatal etapa 1)	3,994,624
LES 2 (Laboratorio Estatal parte 2)	7,554,341
G04 Protección Contra Riesgos Sanitarios	5,661,548
U013 Prestación Gratuita de Servicios de Salud, Medicamentos y demás Insumos Asociados para las Personas Sin Seguridad Social	351,083,979
Fondo de Aportaciones para los Servicios de Salud (FASSA)	968,894,195
Convenio Especifico en Materia de Transferencias de Insumos y Ministración de Recursos SANAS	8,458,346
Apoyo para pago de servicios personales de plazas Formalizadas 2025.	14,011,000
TOTAL	2,015,730,103

Fuente: Gobierno del Estado de Campeche. Secretaría de Salud. Instituto de Servicios Descentralizados de Salud Pública. 2025.

Tabla 3: Niños menores de 5 años en control nutricional por municipio, 2024.



MUNICIPIO	NORMAL	DESNUTRICIÓN			OBESIDAD Y SOBREPESO	TOTAL
		LEVE	MODERADA	SEVERA		
Calakmul	360	3	0	0	12	375
Calkiní	180	3	0	0	2	185
Campeche	572	28	4	2	52	658
Candelaria	754	72	10	3	37	876
Carmen	1,343	42	7	2	228	1,622
Champotón	694	238	7	1	37	977
Dzitbalché	251	19	4	0	14	288
Escárcega	1,233	84	7	3	61	1,388
Hecelchakán	137	11	2	0	7	157
Hopelchén	625	53	6	2	29	715
Palizada	90	4	0	0	7	101
Seybaplaya	158	10	1	1	19	189
Tenabo	168	6	0	0	3	177
ESTADO	6,565	573	48	14	508	7,708

Fuente: Gobierno del Estado de Campeche. Secretaría de Salud. Instituto de Servicios Descentralizados de Salud Pública. 2025.

Tabla 4: Cobertura sectorial de vacunación por Virus de Papiloma Humano por municipio, 2024.



MUNICIPIO	META	DOSIS APLICADAS	PORCENTAJE
Calakmul	370	289	78.11
Calkiní	352	280	79.55
Campeche	2,414	2,362	97.85
Candelaria	490	452	92.24
Carmen	2,151	1,793	83.36
Champotón	669	423	63.23
Dzitbalché	154	64	41.56
Escárcega	620	645	104.03
Hecelchakán	280	354	126.43
Hopelchén	423	405	95.74
Palizada	82	64	78.05
Seybaplaya	242	153	63.22
Tenabo	83	100	120.48
ESTADO	8,330	7,384	88.64

Fuente: Gobierno del Estado de Campeche. Secretaría de Salud. Instituto de Servicios Descentralizados de Salud Pública. 2025.

Tabla 5: Dosis aplicadas de vacuna Influenza por grupo blanco por municipio, durante temporada invernal, sectorial, 2024.



(1a parte)

MUNICIPIO	MENORES DE 5 AÑOS	EMBARAZADAS	PERSONAL DE SALUD	MAYORES DE 60 AÑOS
Calakmul	3,525	2,747	223	121
Calkiní	7,180	4,851	703	312
Campeche	28,768	40,152	3,472	3,519
Candelaria	5,560	3,084	427	195
Carmen	23,214	21,999	2,760	1,704
Champotón	8,569	8,011	659	340
Escárcega	6,721	4,688	866	473
Hecelchakán	5,215	6,307	376	241
Hopelchén	5,546	4,338	506	227
Palizada	1,563	1,139	54	148
Tenabo	1,290	1,298	156	47
ESTADO	97,151	98,614	10,202	7,327

Tabla 5: Dosis aplicadas de vacuna Influenza por grupo blanco por municipio, durante temporada invernal, sectorial, 2024.



(2a parte y última)

MUNICIPIO	DE 20 AÑOS Y MÁS CON COMORBILIDADES	OTROS	TOTAL
Calakmul	1,278	2	7,896
Calkiní	2,378	54	15,478
Campeche	16,426	950	93,287
Candelaria	2,095	64	11,425
Carmen	10,506	5,018	65,201
Champotón	3,327	141	21,047
Escárcega	2,340	20	15,108
Hecelchakán	1,417	279	13,835
Hopelchén	1,881	48	12,546
Palizada	708	6	3,618
Tenabo	364	0	3,155
ESTADO	42,720	6,582	262,596

Fuente: Gobierno del Estado de Campeche. Secretaría de Salud. Instituto de Servicios Descentralizados de Salud Pública. 2025.

Tabla 6: Cobertura sectorial de vacunación en niñas y niños de 0 a 6 años por municipio, 2024.



(1a parte)

MUNICIPIO	POBLACIÓN MENOR A 1 AÑO	COBERTURA	POBLACIÓN DE 1 AÑO	COBERTURA
Calakmul	814	48	834	65
Calkiní	702	68	712	74
Campeche	5,067	68	5,204	71
Candelaria	990	611	989	85
Carmen	4,732	58	4,779	67
Champotón	1,471	59	1,379	81
Dzitbalché	306	68	304	86
Escárcega	1,185	86	1,209	95
Hecelchakán	796	62	814	85
Hopelchén	800	87	771	113
Palizada	153	84	148	114
Seybaplaya	380	53	353	75
Tenabo	226	67	225	87
ESTADO	17,622	65	17,721	77

Tabla 6: Cobertura sectorial de vacunación en niñas y niños de 0 a 6 años por municipio, 2024.



(2a parte y última)

MUNICIPIO	POBLACIÓN DE 4 AÑOS	COBERTURA	POBLACIÓN DE 6 AÑOS	COBERTURA	TOTAL
Calakmul	882	85	901	77	3,431
Calkiní	695	86	698	74	2,807
Campeche	5,390	92	5,688	90	21,349
Candelaria	998	104	995	96	3,972
Carmen	4,800	101	4,648	96	18,959
Champotón	1,446	90	1,435	90	5,731
Dzitbalché	300	75	305	78	1,215
Escárcega	1,134	119	1,254	120	4,782
Hecelchakán	1,093	70	957	96	3,660
Hopelchén	694	132	682	123	2,947
Palizada	117	138	141	122	559
Seybaplaya	291	116	284	82	1,308
Tenabo	226	94	215	97	892
ESTADO	18,066	96	18,203	94	71,612

Fuente: Gobierno del Estado de Campeche. Secretaría de Salud. Instituto de Servicios Descentralizados de Salud Pública. 2025.

Tabla 7: Acciones para el diagnóstico oportuno del cáncer de la mujer por municipio, 2024.



MUNICIPIO	EXPLORACIONES	MASTOGRAFÍAS	CITOLOGÍA VAGINAL	VIRUS DEL PAPILOMA HUMANO
Calakmul	121	0	46	188
Calkiní	397	0	171	320
Campeche	973	2,365	250	1,387
Candelaria	458	0	112	565
Carmen	1,113	825	317	1,007
Champotón	361	0	122	392
Dzitbalché	243	0	57	98
Escárcega	512	497	210	648
Hecelchakán	245	0	73	164
Hopelchén	226	0	25	103
Palizada	113	0	26	36
Seybaplaya	20	0	6	25
Tenabo	183	0	17	68
ESTADO	4,965	3,687	1,432	5,001

Fuente: Gobierno del Estado de Campeche. Secretaría de Salud. Instituto de Servicios Descentralizados de Salud Pública. 2025.

Tabla 8: Detección oportuna del VIH SIDA e ITS por CAPASITS, 2024.



CAPASITS	DETECCIONES (VIH)	DETECCIONES (SÍFILIS)	DETECCIONES (HEPATITIS C)
Campeche	7,492	6,375	5,631
Carmen	3,928	5,403	2,522
ESTADO	11,420	11,778	8,153

Fuente: Gobierno del Estado de Campeche. Secretaría de Salud. Instituto de Servicios Descentralizados de Salud Pública. 2025.

Tabla 9: Acciones, actividades y población beneficiada de la atención y prevención contra las adicciones en el SANNAFARM Vida Nueva por tipo, 2024.



TIPO DE ATENCIÓN/ PREVENCIÓN	ACTIVIDAD	ACCIONES	POBLACIÓN BENEFICIADA		
			MUJER	HOMBRE	TOTAL
Acciones de atención					
Atención médica					
	Consulta médica	2,543	680	857	1,537
	Valoraciones médicas	520	98	166	264
	Valoraciones médicas en las escuelas	498	60	90	150
Atención psicológica					
	Consulta por primera vez	535	98	166	264
	Terapia individual	2,706	800	1,700	2,500
	Terapia individual en las escuelas	458	80	146	226
	Terapia grupal	1,440	796	1,524	2,320
	Terapia familiar	959	350	224	574
	Talleres	822	600	1,400	2,000
	Sesiones de grupos de autoayuda	435	435	920	1,355
	Sesiones de prevención de recaídas	525	435	920	1,355
	Atención de la línea "VIVIRÉ"	6	4	2	6
Acciones de prevención					
Acciones de población escolarizada					
	Acciones de atención a la discapacidad	22	302	110	412
	Sesiones de prevención del consumo inicial	377	4,894	4,995	9,889
	Actividades de cultura preventiva de adicciones	351	3,463	3,100	6,563
Sesiones para la salud de población adulta					
	Talleres de prevención de adicciones	115	1,726	1,224	2,950

Fuente: Gobierno del Estado de Campeche. Secretaría de Salud. Instituto de Servicios Descentralizados de Salud Pública. 2025.

Tabla 10: Población beneficiada a través de las acciones de cuidado de la salud mental y la prevención de consumo de sustancias psicoactivas, 2024.



TIPO DE ACCIÓN	ACCIÓN	NÚMERO DE ACCIONES	POBLACIÓN BENEFICIADA		
			MUJER	HOMBRE	TOTAL
Acciones de prevención					
	Actividades de Prevención del consumo de sustancias y promoción de la salud mental	220	5,220	4,837	10,057
	Lugares reconocidos como espacios 100% libres de humo de tabaco y emisiones	56	2,491	2,309	4,800
	Organizaciones comunitarias	21	1,089	1,211	2,300
	Supervisiones a establecimientos residenciales registrados	21	12	408	420
	Tamizaje de Salud Mental a personal en formación	1	18	13	31
	Tamizaje para la detección oportuna del consumo de sustancias psicoactivas y diversas condiciones de salud mental	473	216	257	473

Fuente: Gobierno del Estado de Campeche. Secretaría de Salud. Instituto de Servicios Descentralizados de Salud Pública. 2025.

Tabla 11: Principales acciones para el control del dengue, zika y chikunguya por municipio, 2024.

MUNICIPIO	CASAS TRABAJADAS a/	DEPÓSITOS ELIMINADOS	HECTÁREAS NEBULIZADAS	CASAS ROCIADAS b/
Calakmul	7,405	35,279	1,700	1,277
Calkiní	16,030	56,906	1,249	535
Campeche	48,948	109,643	17,490	13,664
Candelaria	9,520	18,520	2,010	1,407
Carmen	10,350	24,835	27,103	9,596
Champotón	26,067	46,005	6,899	833
Dzitbalché	3,224	11,100	35	15
Escárcega	14,015	43,487	8,338	3,341
Hecelchakán	8,980	23,658	499	408
Hopelchén	16,073	155,078	2,510	504
Palizada	2,383	1,860	756	490
Seybaplaya	8,638	12,178	624	300
Tenabo	5,950	23,210	153	280
ESTADO	177,583	561,759	69,366	32,650

a/ Casa visitada por el personal del programa específico para realizar acciones preventivas de control del mosquito, según el nivel de riesgo epidemiológico o entomológico identificado.

b/ Casa intervenida como respuesta a la notificación de un caso probable de dengue u otra arbovirosis, conforme al protocolo de vigilancia reactiva.

Fuente: Gobierno del Estado de Campeche. Secretaría de Salud. Instituto de Servicios Descentralizados de Salud Pública. 2025.

Tabla 12: Principales acciones para el control del paludismo por municipio, 2024.

MUNICIPIO	GOTAS GRUESAS	HECTÁREAS NEBULIZADAS	SISTEMAS ACUÁTICOS TRATADOS	CASAS ROCIADAS
Calakmul	377	0	1	2
Calkiní	96	0	0	0
Campeche	1,556	1	0	0
Candelaria	2,277	326	360	173
Carmen	1,807	0	0	229
Champotón	582	0	0	0
Dzitbalché	104	0	0	0
Escárcega	525	0	0	0
Hecelchakán	189	0	0	0
Hopelchén	466	0	0	0
Palizada	35	0	0	0
Seybaplaya	1	0	0	0
Tenabo	223	0	0	0
ESTADO	8,238	327	361	404

Fuente: Gobierno del Estado de Campeche. Secretaría de Salud. Instituto de Servicios Descentralizados de Salud Pública. 2025.

Tabla 13: Acciones para el control de la rabia por municipio, 2024.



MUNICIPIO	VACUNACIÓN A MASCOTAS	ESTERILIZACIÓN A MASCOTAS	PERSONAS AGREDIDAS ATENDIDAS
Calakmul	6,918	0	8
Calkiní	6,147	0	1
Campeche	41,061	3,606	175
Candelaria	10,733	0	5
Carmen	53,884	553	157
Champotón	2,365	0	5
Dzitbalché	1,600	0	0
Escárcega	21,034	0	47
Hecelchakán	4,814	0	45
Hopelchén	2,901	0	0
Palizada	2,896	0	4
Seybaplaya	2,468	0	2
Tenabo	2,554	0	0
ESTADO	159,375	4,159	449

Nota: La esterilización canina y felina forma parte del programa de rabia y tiene como objetivo principal controlar la sobrepoblación de animales para reducir el riesgo de agresiones y, con ello, prevenir posibles contagios de rabia.

Fuente: Gobierno del Estado de Campeche. Secretaría de Salud. Instituto de Servicios Descentralizados de Salud Pública. 2025.

Tabla 14: Número de acciones de prevención para la salud por tipo, "Salud en tu barrio", acciones en territorio, 2024.



ACCIONES	NÚMERO DE ACCIONES
Administración de vitamina A en menores de 5 años de edad	8
Atención médica y gestión ciudadana	276
Detecciones de enfermedades crónicas, de cáncer cervicouterino y de salud bucal	2,749
Determinación de peso y talla	1,125
Dosis aplicadas de vacuna antirrábica en caninos y felinos	370
Dosis aplicadas de vacunas en menores de 8 años, adolescentes y adultos mayores	334
Exploraciones clínicas de mama	71
Número de personas participantes en activación física	430
Número de personas sensibilizadas en programas prioritarios en Salud	20,712
Pruebas de VIH, Sífilis y Hepatitis "C"	2,968
TOTAL	29,043

Fuente: Gobierno del Estado de Campeche. Secretaría de Salud. Instituto de Servicios Descentralizados de Salud Pública. 2025.

Tabla 15: Atenciones médicas prehospitalarias por mes, 2024.



MES	ATENCIONES	PORCENTAJE
Enero	1,129	10.3
Febrero	1,385	12.6
Marzo	740	6.8
Abril	784	7.2
Mayo	922	8.4
Junio	834	7.6
Julio	893	8.2
Agosto	819	7.5
Septiembre	850	7.8
Octubre	819	7.5
Noviembre	831	7.6
Diciembre	933	8.5
TOTAL	10,939	100

Fuente: Gobierno del Estado de Campeche. Secretaría de Salud. Instituto de Servicios Descentralizados de Salud Pública. 2025.

Tabla 16: Recursos para la atención de la salud por municipio, según tipo, 2024.



(1a parte)

MUNICIPIO	MÉDICOS		ENFERMERAS		ODONTÓLOGOS	
	NÚMERO	POR MIL HABITANTES	NÚMERO	POR MIL HABITANTES	NÚMERO	POR MIL HABITANTES
Calakmul	45	1.39	65	2	3	0.09
Calkiní	49	1.11	55	1.24	7	0.16
Campeche	1,171	3.85	2,017	6.63	51	0.17
Candelaria	45	0.93	85	1.77	5	0.1
Carmen	757	2.99	750	2.96	19	0.07
Champotón	118	1.46	113	1.4	6	0.07
Dzitbalché	13	0.77	13	0.77	2	0.12
Escárcega	109	1.77	217	3.52	1	0.02
Hecelchakán	72	2.18	60	1.82	5	0.15
Hopelchén	59	1.36	69	1.59	5	0.12
Palizada	32	3.56	28	3.12	1	0.11
Seybaplaya	17	1.07	10	0.63	3	0.19
Tenabo	12	1.01	15	1.27	3	0.25
ESTADO	2,499	2.62	3,497	3.66	111	0.12

Tabla 16: Recursos para la atención de la salud por municipio, según tipo, 2024.



(2a parte y última)

MUNICIPIO	CAMAS HOSPITALARIAS			POR MIL HABITANTES
	CENSABLES	NO CENSABLES	TOTAL	
Calakmul	18	14	32	0.99
Calkiní	14	19	33	0.75
Campeche	424	291	715	2.35
Candelaria	35	32	67	1.39
Carmen	213	161	374	1.48
Champotón	11	35	46	0.57
Dzitbalché	0	2	2	0.12
Escárcega	31	47	78	1.26
Hecelchakán	30	28	58	1.76
Hopelchén	16	22	38	0.88
Palizada	8	9	17	1.89
Seybaplaya	0	2	2	0.13
Tenabo	0	3	3	0.25
ESTADO	800	665	1,465	1.53

Fuente: Gobierno del Estado de Campeche. Secretaría de Salud. Instituto de Servicios Descentralizados de Salud Pública. 2025.

Tabla 17: Recursos humanos para la atención de la población, por tipo de personal, según derechohabencia e institución, 2024.



RECURSOS HUMANOS	CON DERECHOHABIENCIA			SIN DERECHOHABIENCIA		TOTAL	
	IMSS	ISSSTE	PEMEX	INDESALUD	PROGRAMA IMSS BIENESTAR		SERVICIOS DE SALUD IMSS BIENESTAR
Personal Médico	776	157	220	30	142	1,285	2,610
Generales	61	44	162	19	54	578	918
Especialistas	445	95	45	4	14	363	966
Pasantes de medicina en servicio social	81	7	0	0	15	64	167
Odontólogos	16	2	5	3	2	83	111
Residentes	95	9	0	0	52	159	315
En otras labores	78	0	8	4	5	38	133
Personal de Enfermería	1,010	254	97	18	136	1,982	3,497
Auxiliar	240	88	35	5	126	691	1,185
General	520	125	45	10	10	907	1,617
Especializado	145	34	17	1	0	205	402
Pasantes	25	7	0	0	0	179	211
En otras labores	80	0	0	2	0	0	82
TOTAL	1,786	411	317	48	278	3,267	6,107

Fuente: Gobierno del Estado de Campeche. Secretaría de Salud. Instituto de Servicios Descentralizados de Salud Pública. 2025.

Tabla 18: Servicios otorgados por tipo, según derechohabencia e institución, 2024.



SERVICIO	CON DERECHOHABIENCIA			SIN DERECHOHABIENCIA		TOTAL	
	IMSS	ISSSTE	PEMEX	INDESALUD	PROGRAMA IMSS BIENESTAR		SERVICIOS DE SALUD IMSS BIENESTAR
Atenciones odontológicas	43,047	5,495	5,876	0	1,326	156,600	212,344
Atendidos en urgencias	133,459	21,282	22,821	0	8,009	87,098	272,669
Consultas de planificación familiar	11,523	12,305	2,818	0	35,246	12,814	74,706
Consultas generales	676,521	156,584	38,348	15,076	235,833	535,911	1,658,273
Egresos hospitalarios	16,259	2,789	1,248	0	1,854	26,361	48,511
Estudios de diagnóstico	1,843,733	141,620	183,800	135,000	88,084	1,011,398	3,403,635
Intervenciones quirúrgicas	9,122	1,819	661	0	2,854	13,842	28,298
Partos atendidos	1,904	149	50	0	537	5,510	8,150
Pláticas de educación para la salud	69,887	10,725	300	2,403	2,467	55,161	140,943

Fuente: Gobierno del Estado de Campeche. Secretaría de Salud. Instituto de Servicios Descentralizados de Salud Pública. 2025.

Tabla 19: Infraestructura de salud por recurso, según institución, 2024.



RECURSOS MATERIALES	IMSS	ISSSTE	PEMEX	INDESALUD	PROGRAMA IMSS BIENESTAR	SERVICIOS DE SALUD IMSS BIENESTAR	DIF	TOTAL
Ambulancias	17	14	5	22	4	66	0	128
Áreas de rehabilitación	0	0	0	0	0	1	2	3
Áreas de urgencias	11	2	1	0	2	12	0	28
Banco de Sangre	0	0	0	1	0	0	0	1
Camas censables	200	48	24	0	61	467	0	800
Camas no censables	136	63	17	0	103	346	0	665
Consultorios	157	60	96	14	58	435	0	820
Farmacias	12	7	2	2	2	90	0	115
Gabinetes radiológicos	7	3	1	0	2	14	0	27
Incubadoras	10	5	2	0	3	33	0	53
Laboratorios clínicos	6	3	1	1	2	17	0	30
Quirófanos	9	3	2	0	2	19	0	35
Salas de expulsión	3	3	1	0	2	13	0	22
Terapia intensiva	2	0	1	0	0	4	0	7
Unidades médicas	14	11	2	4	45	154	2	232

Fuente: Gobierno del Estado de Campeche. Secretaría de Salud. Instituto de Servicios Descentralizados de Salud Pública. 2025.

Tabla 20: Localidades, promotores y asistentes rurales de salud por municipio, según institución, 2024.



MUNICIPIO	SECRETARÍA DE SALUD		PROGRAMA IMSS BIENESTAR		TOTAL	
	PARS a/	LOCALIDADES ATENDIDAS	ARS b/	LOCALIDADES ATENDIDAS	PARS y ARS	LOCALIDADES ATENDIDAS
Calakmul	63	55	18	18	81	73
Calkiní	1	0	6	6	7	6
Campeche	21	9	14	14	35	23
Candelaria	113	93	22	22	135	115
Carmen	38	36	12	12	50	48
Champotón	26	14	21	21	47	35
Dzitbalché	1	1	0	0	1	1
Escárcega	27	25	12	12	39	37
Hecelchakán	4	5	5	5	9	10
Hopelchén	38	69	6	6	44	75
Palizada	23	26	3	3	26	29
Seybaplaya	2	1	0	0	2	1
Tenabo	3	3	1	1	4	4
ESTADO	360	337	120	120	480	457

a/ Promotores Asistentes Rurales de Salud.
b/ Asistentes Rurales de Salud.

Fuente: Gobierno del Estado de Campeche. Secretaría de Salud. Instituto de Servicios Descentralizados de Salud Pública. 2025.

Tabla 21: Número de Unidades Médicas Móviles (UMM), localidades y beneficiados por municipio, 2024.



MUNICIPIO	NÚMERO DE UMM	LOCALIDADES BENEFICIADAS	POBLACIÓN BENEFICIADA
Calakmul	8	55	14,352
Campeche	2	9	2,568
Candelaria	12	93	17,376
Carmen	5	36	8,012
Champotón	2	14	4,720
Dzitbalché	0	1	32
Escárcega	4	25	5,802
Hecelchakán	1	5	2,022
Hopelchén	5	69	13,123
Palizada	3	26	2,736
Seybaplaya	0	1	68
Tenabo	0	3	285
ESTADO	42	337	71,096

Fuente: Gobierno del Estado de Campeche. Secretaría de Salud. Instituto de Servicios Descentralizados de Salud Pública. 2025.

Tabla 22: Número de casas de salud por municipio, según programa, 2024.



MUNICIPIO	CASAS DE SALUD	PROGRAMA			
		EXTENSIÓN DE COBERTURA	CARAVANAS DE SALUD	AMPLIACIÓN DE COBERTURA	PROGRAMA IMSS BIENESTAR
Calakmul	72	0	17	37	18
Calkiní	6	0	0	0	6
Campeche	24	9	1	0	14
Candelaria	112	50	40	0	22
Carmen	42	19	11	0	12
Champotón	33	12	0	0	21
Dzitbalché	1	1	0	0	0
Escárcega	31	13	6	0	12
Hecelchakán	9	4	0	0	5
Hopelchén	31	1	12	12	6
Palizada	29	0	0	26	3
Seybaplaya	1	1	0	0	0
Tenabo	4	3	0	0	1
ESTADO	395	113	87	75	120

Fuente: Gobierno del Estado de Campeche. Secretaría de Salud. Instituto de Servicios Descentralizados de Salud Pública. 2025.

Tabla 23: Servicios de salud a personas privadas de la libertad, 2024.



SERVICIOS	CE.PE. KOBÉN	CE.PE. CARMEN	UNIDAD ADMINISTRATIVA KILA	TOTAL
Consultas de medicina general	6,856	2,584	1,240	10,680
Atenciones de psiquiatría	312	8	7	327
Atenciones de odontología	302	280	64	646
Estudios de laboratorio	245	139	69	453
Estudios de gabinete	9	45	0	54
Pacientes referidos	460	127	3	590
Acciones de promoción a la salud	3,350	676	482	4,508
TOTAL	11,534	3,859	1,865	17,258

Fuente: Gobierno del Estado de Campeche. Secretaría de Salud. Instituto de Servicios Descentralizados de Salud Pública. 2025.

Tabla 24: Acciones de la Estrategia de Cirugía Extramuros, 2024.



ACCIÓN QUIRÚRGICA	PACIENTES VALORADOS	PACIENTES OPERADOS
Cirugía de estrabismo	26	22
Labio y paladar hendido UNAM	76	25
Labio y paladar hendido "Médicos por una sonrisa"	28	20
Cirugía de cataratas	101	96
Cirugías ortognáticas	10	8
TOTAL	241	171

Fuente: Gobierno del Estado de Campeche. Secretaría de Salud. Instituto de Servicios Descentralizados de Salud Pública. 2025.

Tabla 25: Avisos de funcionamiento, licencias y permisos sanitarios por coordinación regional, 2024.



COORDINACIÓN REGIONAL	AVISOS	LICENCIAS	PERMISOS
Campeche a/	157	41	3,472
Escárcega b/	11	0	190
Carmen c/	47	4	640
ESTADO	215	45	4,302

a/ Municipios de Calkiní, Dzitbalché, Campeche, Champotón, Seybaplaya, Hecelchakán, Hopolchén y Tenabo.
 b/ Municipios de Calakmul, Candelaria y Escárcega.
 c/ Municipios de Carmen y Palizada.

Fuente: Gobierno del Estado de Campeche. Secretaría de Salud. Instituto de Servicios Descentralizados de Salud Pública. 2025.

Tabla 26: Acciones de fomento, difusión y verificación para la protección de riesgos sanitarios por tipo, 2024.



TIPO DE ACCIÓN	ACTIVIDAD	NÚMERO DE ACTIVIDADES
Acciones de fomento y difusión		9,224
	Cursos	54
	Pláticas	694
	Material impreso	4,168
	Material utilitario	4,308
Acciones de verificación		5,252
	Insumos para la salud	404
	Productos y servicios	3,388
	Salud ambiental	835
	Servicios de salud	625

Fuente: Gobierno del Estado de Campeche. Secretaría de Salud. Instituto de Servicios Descentralizados de Salud Pública. 2025.

Tabla 27: 10 principales causas de enfermedad en la población de 0 a 9 años, 2024.



PRINCIPALES CAUSAS	CASOS	TASA
Amebiasis intestinal	675	451
Asma	451	302
Conjuntivitis	1,722	1,152
COVID-19	406	272
Dengue no graves	842	563
Infección de vías urinarias	1,517	1,015
Infecciones intestinales por otros organismos y las mal definidas	9,863	6,598
Infecciones respiratorias agudas	56,805	37,999
Otitis media aguda	1,122	750
Varicela	295	197
SUBTOTAL	73,698	49,299
Las demás causas	3,204	2,143
TOTAL	76,902	51,442

Nota: Datos calculados por 100,000 habitantes y con la proyección de la población del Consejo Nacional de Población 2024.

Fuente: Gobierno del Estado de Campeche. Secretaría de Salud. Instituto de Servicios Descentralizados de Salud Pública. 2025.

Tabla 28: 10 principales causas de enfermedad en la población de 10 a 19 años, 2024.

PRINCIPALES CAUSAS	CASOS	TASA
Conjuntivitis	732	442
Dengue no grave	1,183	714
Gingivitis y enfermedad periodontal	682	411
Infección de vías respiratorias	2,370	1,430
Infecciones intestinales por otros organismos y las mal definidas	4,962	2,993
Infecciones respiratorias agudas	27,968	16,870
Obesidad	455	274
Otitis media aguda	1,032	622
Úlceras, gastritis y duodenitis	621	375
Vulvovaginitis	419	253
SUBTOTAL	40,424	24,384
Las demás causas	3,371	2,033
TOTAL	43,795	26,417

Nota: Datos calculados por 100,000 habitantes y con la proyección de la población del Consejo Nacional de Población 2024.

Fuente: Gobierno del Estado de Campeche. Secretaría de Salud. Instituto de Servicios Descentralizados de Salud Pública. 2025.

Tabla 29: 10 principales causas de enfermedad en la población de 20 a 59 años, 2024.

PRINCIPALES CAUSAS	CASOS	TASA
Conjuntivitis	3,927	745
Dengue no grave	2,862	543
Gingivitis y enfermedad periodontal	3,849	730
Hipertensión arterial	2,592	492
Infección de vías urinarias	18,107	3,434
Infecciones intestinales por otros organismos y las mal definidas	17,017	3,227
Infecciones respiratorias agudas	70,607	13,391
Obesidad	4,859	921
Úlceras, gastritis y duodenitis	3,319	629
Vulvovaginitis	4,205	797
SUBTOTAL	131,344	24,909
Las demás causas	18,585	3,525
TOTAL	149,929	28,434

Nota: Datos calculados por 100,000 habitantes y con la proyección de la población del Consejo Nacional de Población 2024.

Fuente: Gobierno del Estado de Campeche. Secretaría de Salud. Instituto de Servicios Descentralizados de Salud Pública. 2025.

Tabla 30: 10 principales causas de enfermedad en la población de 60 y más años, 2024.

PRINCIPALES CAUSAS	CASOS	TASA
Conjuntivitis	915	816
Diabetes mellitus tipo 2	1,397	1,246
Gingivitis y enfermedad periodontal	1,041	929
Hiperplasia de la próstata	542	484
Hipertensión arterial	1,735	1,548
Infección de vías urinarias	6,731	6,005
Infecciones intestinales por otros organismos y las mal definidas	3,832	3,418
Infecciones respiratorias agudas	16,105	14,367
Obesidad	1,038	926
Úlceras, gastritis y duodenitis	1,186	1,058
SUBTOTAL	34,522	30,797
Las demás causas	5,475	4,884
TOTAL	39,997	35,681

Nota: Datos calculados por 100,000 habitantes y con la proyección de la población del Consejo Nacional de Población 2024.

Fuente: Gobierno del Estado de Campeche. Secretaría de Salud. Instituto de Servicios Descentralizados de Salud Pública. 2025.

Tabla 31: 10 principales causas de enfermedad general, 2024.

PRINCIPALES CAUSAS	CASOS	TASA
Conjuntivitis	7,304	765
Dengue no grave	5,158	540
Gingivitis y enfermedad periodontal	5,827	610
Infección de vías urinarias	28,752	3,012
Infecciones intestinales por otros organismos y las mal definidas	35,703	3,740
Infecciones respiratorias agudas	171,616	17,977
Obesidad	6,572	688
Otitis media aguda	5,189	544
Úlceras, gastritis y duodenitis	5,418	568
Vulvovaginitis	5,042	528
SUBTOTAL	276,581	28,972
Las demás causas	34,406	3,604
TOTAL	310,987	32,576

Nota: Datos calculados por 100,000 habitantes y con la proyección de la población del Consejo Nacional de Población 2024.

Fuente: Gobierno del Estado de Campeche. Secretaría de Salud. Instituto de Servicios Descentralizados de Salud Pública. 2025.

Tabla 32: 20 principales causas de mortalidad en mujeres, 2024.



PRINCIPALES CAUSAS	DEFUNCIONES	TASA
Accidentes	29	6
Accidentes viales (vehículos motorizados)	28	6
Diabetes mellitus	429	88
Enfermedades cerebrovasculares	114	23
Enfermedades de la circulación pulmonar y otras enfermedades del corazón	37	8
Enfermedades del hígado	102	21
Enfermedades hipertensivas	79	16
Enfermedades isquémicas del corazón	511	105
Enfermedades pulmonares obstructivas crónicas	48	10
Insuficiencia renal	57	12
Leucemias	22	5
Neumonía e influenza	114	23
Tumor maligno de la mama	44	9
Tumor maligno de la tráquea, de los bronquios y del pulmón	24	5
Tumor maligno del colon	25	5
Tumor maligno del cuello del útero	49	10
Tumor maligno del estómago	30	6
Tumor maligno del hígado y de las vías biliares intrahepáticas	31	6
Tumor maligno del páncreas	23	5
Tumores malignos	46	10
SUBTOTAL	1,842	379
Las demás causas	688	142
TOTAL	2,530	521

Nota: Datos calculados por 100,000 habitantes (mujeres) y con la proyección de la población (mujeres) del Consejo Nacional de Población 2024.

Fuente: Gobierno del Estado de Campeche. Secretaría de Salud. Instituto de Servicios Descentralizados de Salud Pública. 2025.

Tabla 33: 20 principales causas de mortalidad en hombres, 2024.



PRINCIPALES CAUSAS	DEFUNCIONES	TASA
Accidentes	71	15
Accidentes viales (vehículos motorizados)	126	27
Agresiones (homicidios)	91	20
Diabetes mellitus	361	77
Enfermedad alcohólica del hígado	71	14
Enfermedad por virus de la inmunodeficiencia humana	65	14
Enfermedades cerebrovasculares	137	29
Enfermedades de la circulación pulmonar y otras enfermedades del corazón	59	13
Enfermedades del hígado	130	28
Enfermedades hipertensivas	65	14
Enfermedades isquémicas del corazón	668	143
Enfermedades pulmonares obstructivas crónicas	62	13
Hipoxia intrauterina, asfixia y otros trastornos respiratorios originarios en el periodo perinatal	25	5
Insuficiencia renal	61	13
Lesiones autoinfligidas intencionalmente (suicidios)	66	14
Neumonía e influenza	113	24
Tumor maligno de la próstata	51	11
Tumor maligno del estómago	25	5
Tumor maligno del hígado y de las vías biliares intrahepáticas	36	8
Tumores malignos	55	12
SUBTOTAL	2,338	499
Las demás causas	804	171
TOTAL	3,142	670

Nota: Datos calculados por 100,000 habitantes (hombres) y con la proyección de la población (hombres) del Consejo Nacional de Población 2024.

Fuente: Gobierno del Estado de Campeche. Secretaría de Salud. Instituto de Servicios Descentralizados de Salud Pública. 2025.

Tabla 34: 20 principales causas de mortalidad general, 2024.

PRINCIPALES CAUSAS	DEFUNCIONES	TASA
Accidentes viales (vehículos motorizados)	154	16
Agresiones (homicidios)	99	10
Diabetes mellitus	790	83
Enfermedad alcohólica del hígado	75	8
Enfermedad por virus de la inmunodeficiencia humana	86	9
Enfermedades cerebrovasculares	251	26
Enfermedades de la circulación pulmonar y otras enfermedades del corazón	96	10
Enfermedades del hígado	232	24
Enfermedades hipertensivas	144	15
Enfermedades isquémicas del corazón	1,179	124
Enfermedades pulmonares obstructivas crónicas	110	12
Insuficiencia renal	118	12
Lesiones autoinfligidas intencionalmente (suicidios)	78	8
Neumonía e influenza	227	24
Tumor maligno de la próstata	51	5
Tumor maligno del cuello del útero	49	5
Tumor maligno del estómago	55	6
Tumor maligno del hígado y de las vías biliares intrahepáticas	67	7
Tumores malignos	101	11
SUBTOTAL	4,062	425
Las demás causas	1,610	169
TOTAL	5,672	594

Nota: Datos calculados por 100,000 habitantes y con la proyección de la población del Consejo Nacional de Población 2024.

Fuente: Gobierno del Estado de Campeche. Secretaría de Salud. Instituto de Servicios Descentralizados de Salud Pública. 2025.

Tabla 35: Número de acciones de capacitación en salud por eje temático, según sexo, 2024.

EJE TEMÁTICO	CAPACITACIONES	PARTICIPANTES		
		MUJER	HOMBRE	TOTAL
Administración y gerencia	13	144	135	279
Calidad y desarrollo humano	60	1,220	604	1,824
Clínica	54	1,035	630	1,665
Riesgos Sanitarios	5	33	43	76
Salud pública	79	1,305	844	2,149
Soporte avanzado de vida	19	131	134	265
TOTAL	230	3,868	2,390	6,258

Fuente: Gobierno del Estado de Campeche. Secretaría de Salud. Instituto de Servicios Descentralizados de Salud Pública. 2025.

Tabla 36: Número de asuntos atendidos por la Comisión de Conciliación de Arbitraje Médico de Campeche por tipo de asunto, 2024.



TIPO DE ASUNTO	NÚMEROS DE ASUNTOS ATENDIDOS
Asesoría	64
Dictamen	8
Gestión inmediata	33
Orientación	6
Queja	4
TOTAL	115

Fuente: Gobierno del Estado de Campeche. Secretaría de Salud. Instituto de Servicios Descentralizados de Salud Pública. 2025.

Tabla 37: Número de personas capacitadas en temas de Conciliación y Arbitraje Médico, 2024.



EVENTO	NÚMERO DE CAPACITADOS
Curso de Peritaje Médico para prestadores de Servicios de Salud	37
Plática "Cadena de Custodia FGR"	72
Plática "Expediente clínico y consentimiento informado en odontología"	21
Plática "NOM-004-SSA3-2012 del Expediente Clínico"	112
Plática "Qué es la CCAMECAM"	53
Plática "Recomendaciones jurídicas para prestadores de Servicios de Salud"	30
Plática "Responsabilidad Jurídica de los prestadores de Servicios de Salud"	88
Plática "La importancia del equipo de protección en odontología para evitar las quejas"	14
Plática "Trato digno y humanizado"	82
TOTAL	509

Fuente: Gobierno del Estado de Campeche. Secretaría de Salud. Instituto de Servicios Descentralizados de Salud Pública. 2025.

Tabla 38: Indicadores educativos del nivel primaria por municipio, según tipo de indicador, Ciclo Escolar 2023/2024.

MUNICIPIO	ABANDONO	EFICIENCIA TERMINAL	REPROBACIÓN
Calakmul	0.4	102.6	1.3
Calkiní	-0.9	102.0	1.9
Campeche	0.6	96.4	1.6
Candelaria	0.9	97.3	1.8
Carmen	0.4	93.5	0.7
Champotón	1.7	93.7	1.5
Dzitbalché	0.6	92.7	1.4
Escárcega	0.5	95.8	1.0
Hecelchakán	-0.2	98.8	1.2
Hopelchén	0.0	100.2	0.9
Palizada	0.2	100.0	1.0
Seybaplaya	1.7	95.5	1.0
Tenabo	0.9	106.3	1.3
ESTADO	0.6	96.1	1.3

Fuente: Gobierno del Estado de Campeche. Secretaría de Educación. Subsecretaría de Planeación, Programación y Estadística. Dirección de Planeación y Programación. Departamento de Sistemas de Información Estadística. 2025.

Tabla 39: Indicadores educativos del nivel secundaria por municipio, según tipo de indicador, Ciclo Escolar 2023/2024.

MUNICIPIO	ABANDONO	ABSORCIÓN	EFICIENCIA TERMINAL	REPROBACIÓN
Calakmul	5.3	91.1	83.5	1.0
Calkiní	2.2	96.6	92.2	4.8
Campeche	4.8	100.0	85.5	9.7
Candelaria	7.0	90.5	86.9	1.3
Carmen	3.5	97.5	88.5	6.2
Champotón	9.1	94.5	80.8	9.5
Dzitbalché	2.1	98.2	89.4	6.1
Escárcega	7.4	97.2	81.7	4.5
Hecelchakán	4.0	100.8	87.9	12.1
Hopelchén	6.0	94.2	79.2	6.5
Palizada	7.1	98.2	88.4	0.4
Seybaplaya	4.2	92.8	86.1	10.5
Tenabo	6.7	89.5	77.3	29.4
ESTADO	5.1	96.9	85.7	7.4

Fuente: Gobierno del Estado de Campeche. Secretaría de Educación. Subsecretaría de Planeación, Programación y Estadística. Dirección de Planeación y Programación. Departamento de Sistemas de Información Estadística. 2025.

Tabla 40: Indicadores educativos del nivel medio superior por municipio, según tipo de indicador, Ciclo Escolar 2023/2024.

MUNICIPIO	ABANDONO	ABSORCIÓN	EFICIENCIA TERMINAL	REPROBACIÓN
Calakmul	20.5	99.8	60.9	9.4
Calkiní	7.0	118.4	79.3	4.2
Campeche	13.0	119.1	71.2	12.3
Candelaria	15.4	74.9	64.5	4.5
Carmen	11.0	99.5	73.6	6.1
Champotón	13.8	96.6	65.2	7.7
Dzitbalché	11.3	77.4	74.8	12.6
Escárcega	16.7	103.7	51.9	6.6
Hecelchakán	13.8	139.7	71.5	6.6
Hopelchén	8.8	99.4	75.0	7.5
Palizada	19.3	100.0	62.7	3.7
Seybaplaya	8.7	98.6	72.3	1.1
Tenabo	12.6	110.5	78.0	4.0
ESTADO	12.6	106.0	70.1	8.2

Fuente: Gobierno del Estado de Campeche. Secretaría de Educación. Subsecretaría de Planeación, Programación y Estadística. Dirección de Planeación y Programación. Departamento de Sistemas de Información Estadística. 2025.

Tabla 41: Indicadores educativos del nivel superior por municipio, según tipo de indicador, Ciclo Escolar 2023/2024.

MUNICIPIO	ABANDONO	ABSORCIÓN
Calakmul	-8.5	94.2
Calkiní	10.4	113.3
Campeche	12.6	138.5
Candelaria	11.9	64.4
Carmen	10.7	93.8
Champotón	15.4	37.7
Dzitbalché	33.8	85.3
Escárcega	14.1	71.0
Hecelchakán	0.8	25.3
Hopelchén	18.4	39.4
Palizada	39.2	35.1
ESTADO	11.8	95.1

Fuente: Gobierno del Estado de Campeche. Secretaría de Educación. Subsecretaría de Planeación, Programación y Estadística. Dirección de Planeación y Programación. Departamento de Sistemas de Información Estadística. 2025.

Tabla 42: Porcentaje de cobertura educativa por municipio, según nivel educativo, Ciclo Escolar 2024/2025.



MUNICIPIO	NIVEL EDUCATIVO				
	PREESCOLAR	PRIMARIA	SECUNDARIA	MEDIA SUPERIOR	SUPERIOR
Calakmul	80.9	89.2	74.9	60.9	32.7
Calkiní	85.0	103.7	94.0	95.7	91.3
Campeche	60.6	91.9	90.5	76.9	58.6
Candelaria	78.9	110.3	89.6	58.3	8.9
Carmen	63.3	99.7	94.8	70.6	42.6
Champotón	74.8	103.4	90.7	66.9	14.2
Dzitbalché	82.3	102.7	100	59.4	14.2
Escárcega	63.2	106.2	94.2	75.2	29.4
Hecelchakán	72.3	87.3	90.8	105.7	14.6
Hopelchén	70.7	76.0	65.1	62.0	14.2
Palizada	78.5	98.4	97.1	95.0	12.5
Seybaplaya	76.3	97.7	86.6	76.0	0.0
Tenabo	74.0	87.2	93.3	77.1	0.0
ESTADO	67.9	96.8	90.1	73.7	40.2

Nota: El porcentaje de cobertura puede ser superior al 100 por ciento, ya que hay estudiantes que cursan el nivel fuera de la edad típica.

Fuente: Gobierno del Estado de Campeche. Secretaría de Educación. Subsecretaría de Planeación, Programación y Estadística. Dirección de Planeación y Programación. Departamento de Sistemas de Información Estadística. 2025.

Tabla 43: Porcentaje de avance en el combate al rezago educativo por municipio, 2024.



MUNICIPIO	POBLACIÓN DE 15 AÑOS Y MÁS CON REZAGO EDUCATIVO 2023	USUARIOS QUE CONCLUYEN NIVEL 2024	IMPACTO AL REZAGO (%)
Calakmul	7,748	456	5.9%
Calkiní	13,814	451	3.3%
Campeche	52,593	1,111	2.1%
Candelaria	13,965	498	3.6%
Carmen	49,331	1,067	2.2%
Champotón	21,849	547	2.5%
Dzitbalché a/	ND	ND	ND
Escárcega	16,156	684	4.2%
Hecelchakán	6,868	526	7.7%
Hopelchén	12,367	313	2.5%
Palizada	1,933	337	17.4%
Seybaplaya	4,046	40	1.0%
Tenabo	2,609	287	11.0%
ESTADO	203,279	6,317	3.1%

Nota: Para dimensionar el impacto al rezago, se compara la población en dicha situación en el año 2023 con la población que concluyó su nivel en el año 2024.

a/ Para el caso del municipio de Dzitbalché, no es posible definir la población en rezago, ya que INEA no tiene el dato actualizado, los logros y rezago de ese municipio se encuentran contabilizados en el municipio de Calkiní.

ND: No disponible.

Fuente: Gobierno del Estado de Campeche. Secretaría de Educación. Instituto Estatal de la Educación para los Adultos (IEEA). Departamento de Planeación y Seguimiento Operativo. Sistema Automatizado de Seguimiento y Acreditación (SASA). 2025.

Tabla 44: Número de alumnos, docentes, grupos y escuelas por nivel educativo, Ciclo Escolar 2024/2025.

NIVEL Y TIPO EDUCATIVO	ALUMNOS	DOCENTES	GRUPOS	ESCUELAS
Básica	179,182	11,718	8,259	2,348
Inicial	8,453	914	296	493
Preescolar	30,610	2,352	1,864	707
Primaria	94,435	5,290	4,246	763
Secundaria	45,684	3,162	1,853	385
Otros	13,602	825	175	102
Especial	13,361	748	121	85
Para Adultos	241	77	54	17
Formación para el trabajo	71,190	528	6,076	55
Media Superior	37,727	2,148	1,220	155
Bachillerato General	21,858	1,306	704	119
Bachillerato Tecnológico	13,802	715	445	30
Profesional Técnico	2,067	127	71	6
Superior a/	52,558	3,442	NA	91
Técnico Superior Universitario	1,721	181	NA	4
Licenciatura	35,401	2,967	NA	80
Posgrado	15,436	613	NA	50
TOTAL	354,259	18,661	15,730	2,751

a/ El nivel de licenciatura incluye la educación normal; posgrado incluye especialidad, maestría y doctorado. La suma de docentes y escuelas de técnico superior, licenciatura y posgrado no coincide con el total reportado en el nivel superior, pues existen docentes que imparten clases en diversas instituciones y escuelas que abarcan más de una modalidad educativa.

NA: No aplica.

Fuente: Gobierno del Estado de Campeche. Secretaría de Educación. Subsecretaría de Planeación, Programación y Estadística. Dirección de Planeación y Programación. Departamento de Sistemas de Información Estadística. Cuestionario 911. 2025.

Tabla 45: Número de alumnos inscritos, egresados y titulados por carreras con mayor demanda, Ciclo Escolar 2024/2025.

CARRERAS	ALUMNOS		
	INSCRITOS	EGRESADOS	TITULADOS
Licenciatura en Derecho	2,212	379	396
Licenciatura en Psicología	1,816	149	106
Licenciatura en Enfermería	1,710	260	225
Licenciatura en Contaduría	1,303	264	276
Ingeniería en Sistemas Computacionales	1,149	158	75
Licenciatura en Administración	1,122	145	44
Licenciatura en Administración de Empresas	805	134	112
Licenciatura en Nutrición	721	111	90
Licenciatura en Fisioterapia	685	51	58
Ingeniería en Administración	646	126	90
Otras a/	23,458	3,825	3,265
TOTAL	35,627	5,602	4,737

a/ Se contemplan 252 carreras.

Fuente: Gobierno del Estado de Campeche. Secretaría de Educación. Subsecretaría de Planeación, Programación y Estadística. Dirección de Planeación y Programación. Departamento de Sistemas de Información Estadística. 2025.

Tabla 46: Número de alumnos inscritos, egresados y titulados de los posgrados con mayor demanda, Ciclo Escolar 2024/2025.



POSGRADOS	ALUMNOS		
	INSCRITOS	EGRESADOS	TITULADOS
Maestría en Educación	1,294	641	291
Doctorado en Educación	834	32	31
Doctorado en Proyectos	756	36	33
Maestría en Docencia Universitaria	646	206	50
Maestría en Diseño, Gestión y Dirección de Proyectos	577	79	76
Maestría en Internacional en Nutrición y Dietética	523	84	72
Maestría en Administración y Dirección de Empresas	514	92	87
Maestría en Psicología de la Salud	451	140	72
Maestría en Salud Pública	383	125	56
Maestría en Pedagogía y Práctica Docente	288	110	32
Otros a/	9,170	1,981	1,129
TOTAL	15,436	3,526	1,929

a/ Se contemplan 252 posgrados.

Fuente: Gobierno del Estado de Campeche. Secretaría de Educación. Subsecretaría de Planeación, Programación y Estadística. Dirección de Planeación y Programación. Departamento de Sistemas de Información Estadística. 2025.

Tabla 47: Porcentaje de atención de nivel preescolar por municipio, según edad, Ciclo Escolar 2024/2025.



MUNICIPIO	EDAD 3 AÑOS	EDAD 4 AÑOS	EDAD 5 AÑOS	EDAD 3, 4 Y 5 AÑOS
Calakmul	70.6	92.1	76.5	79.8
Calkiní	67.7	92.1	94.5	85.0
Campeche	43.4	71.0	65.7	60.3
Candelaria	65.4	91.5	79.3	78.9
Carmen	40.6	76.3	71.4	63.0
Champotón	51.4	89.7	82.0	74.7
Dzitbalché	72.6	88.9	85.2	82.3
Escárcega	32.4	75.3	78.2	62.4
Hecelchakán	66.1	74.8	75.7	72.3
Hopelchén	66.8	76.4	68.8	70.7
Palizada	72.3	81.2	81.7	78.5
Seybaplaya	54.8	93.6	79.7	76.3
Tenabo	51.4	89.0	80.8	74.0
ESTADO	49.5	79.0	73.7	67.6

Nota: La atención se define como la relación porcentual entre el número programado de alumnos y la demanda existente. Datos calculados con proyecciones de población del Consejo Nacional de Población.

Fuente: Gobierno del Estado de Campeche. Secretaría de Educación. Subsecretaría de Planeación, Programación y Estadística. Dirección de Planeación y Programación. Departamento de Sistemas de Información Estadística. 2025.

Tabla 48: Inversión de infraestructura educativa por dependencia ejecutora, según tipo de acción, julio de 2024 a junio de 2025.

(1a parte)

DEPENDENCIA	OBRAS DE CONSTRUCCIÓN	INVERSIÓN (PESOS)-CONSTRUCCIÓN	OBRAS DE REHABILITACIÓN	INVERSIÓN (PESOS)-REHABILITACIÓN
Instituto de Infraestructura Física Educativa del Estado de Campeche (INIFEFC)	47	125,469,920	273	129,139,901
Secretaría de Educación Pública (SEP)	0	0	392	122,350,000
Comisión Federal de Electricidad (CFE)	0	0	363	6,500,000
Secretaría de Educación del Estado de Campeche (SEDUC)	0	0	50	2,355,249
Colegio Nacional de Educación Profesional Técnica (CONALEP)	2	3,349,536	1	453,237
Colegio de Estudios Científicos y Tecnológicos del Estado de Campeche (CECyTEC)	0	0	1	2,998,368
Colegio de Bachilleres del Estado de Campeche (COBACAM)	1	4,260,000	0	0
Instituto Campechano (IC)	5	24,736,431	3	2,110,442
Universidad Autónoma de Campeche (UAC)	0	0	3	17,912,085
Universidad Autónoma del Carmen (UNACAR)	2	17,562,492	2	1,400,000
Universidad Tecnológica de Campeche (UTCAM)	0	0	1	1,976,366
Universidad Tecnológica de Candelaria (UTECAN)	0	0	1	3,670,686
Universidad Intercultural de Campeche (UICAM)	2	24,128,944	1	201,164
Universidad Tecnológica de Calakmul (UTCALAKMUL)	0	0	0	0
Instituto Tecnológico Superior de Calkiní (ITESCAM)	0	0	0	0
Instituto Tecnológico Superior de Champotón (ITESCHAM)	0	0	1	1,499,085
Instituto Tecnológico Superior de Escárcega (ITSE)	2	1,231,424	0	0
Instituto Tecnológico Superior de Hopolchén (ITSHOPELCHÉN)	0	0	1	869,967
TOTAL	61	200,738,747	1,093	293,436,550

Tabla 48: Inversión de infraestructura educativa por dependencia ejecutora, según tipo de acción, julio de 2024 a junio de 2025.

(2a parte y última)

DEPENDENCIA	LOTES DE MOBILIARIO	INVERSIÓN (PESOS)-MOBILIARIO	TOTAL DE ACCIONES	TOTAL INVERSIÓN
Instituto de Infraestructura Física Educativa del Estado de Campeche (INIFEFC)	690	44,295,794	1,010	298,905,615
Secretaría de Educación Pública (SEP)	0	0	392	122,350,000
Comisión Federal de Electricidad (CFE)	917	136,500,000	1280	143,000,000
Secretaría de Educación del Estado de Campeche (SEDUC)	0	0	50	2,355,249
Colegio Nacional de Educación Profesional Técnica (CONALEP)	5	1,851,244	8	5,654,017
Colegio de Estudios Científicos y Tecnológicos del Estado de Campeche (CECyTEC)	4	1,649,984	5	4,648,352
Colegio de Bachilleres del Estado de Campeche (COBACAM)	4	2,000,000	5	6,260,000
Instituto Campechano (IC)	11	7,543,522	19	34,390,395
Universidad Autónoma de Campeche (UAC)	0	0	3	17,912,085
Universidad Autónoma del Carmen (UNACAR)	3	3,150,036	7	22,112,528
Universidad Tecnológica de Campeche (UTCAM)	0	0	1	1,976,366
Universidad Tecnológica de Candelaria (UTECAN)	1	86,987	2	3,757,673
Universidad Intercultural de Campeche (UICAM)	1	22,922	4	24,353,030
Universidad Tecnológica de Calakmul (UTCALAKMUL)	3	3,646,223	3	3,646,223
Instituto Tecnológico Superior de Calkiní (ITESCAM)	12	7,165,212	12	7,165,212
Instituto Tecnológico Superior de Champotón (ITESCHAM)	24	16,680,238	25	18,179,323
Instituto Tecnológico Superior de Escárcega (ITSE)	8	11,956,567	10	13,187,991
Instituto Tecnológico Superior de Hopolchén (ITSHOPELCHÉN)	1	130,000	2	999,967
TOTAL	1,684	236,678,729	2,838	730,854,026

Fuente: Gobierno del Estado de Campeche. Secretaría de Educación. Instituto de la Infraestructura Física Educativa del Estado de Campeche. Coordinación de Infraestructura Física Educativa. 2025.

Tabla 49: Inversión de infraestructura educativa por fuente de financiamiento, según tipo de acción, julio de 2024 a junio de 2025.

(1a parte)

FUENTE DE FINANCIAMIENTO	OBRAS DE CONSTRUCCIÓN	INVERSIÓN (PESOS)- CONSTRUCCIÓN	OBRAS DE REHABILITACIÓN	INVERSIÓN (PESOS)- REHABILITACIÓN
Escuelas al CIEN	3	13,193,780	37	37,248,133
Fondo de Aportaciones Múltiples a la Educación Básica (FAM - EB)	37	86,601,811	93	74,650,855
Fondo de Aportaciones a la Nómina Educativa y Gasto Operativo (FONE) 2024	0	0	50	2,355,249
La Escuela es Nuestra 2024 (LEEN)	0	0	392	122,350,000
Donación CFE Energía	0	0	363	6,500,000
Fondo de Aportaciones Múltiples a la Educación Media Superior (FAM - EMS)	3	7,609,536	10	9,531,677
Fondo de Aportaciones Múltiples a la Educación Superior (FAM - ES)	14	81,832,343	12	38,359,300
Programa Expansión de la Educación Media Superior y Superior (Tipo Superior) 2024	0	0	0	0
Recurso Estatal	4	11,501,277	136	2,441,336
TOTAL	61	200,738,747	1,093	293,436,550

Tabla 49: Inversión de infraestructura educativa por fuente de financiamiento, según tipo de acción, julio de 2024 a junio de 2025.

(2a parte y última)

FUENTE DE FINANCIAMIENTO	LOTES DE MOBILIARIO	INVERSIÓN (PESOS)- MOBILIARIO	TOTAL DE ACCIONES	TOTAL DE INVERSIÓN
Escuelas al CIEN	28	2,140,717	68	52,582,630
Fondo de Aportaciones Múltiples a la Educación Básica (FAM - EB)	218	9,274,042	348	170,526,708
Fondo de Aportaciones a la Nómina Educativa y Gasto Operativo (FONE) 2024	0	0	50	2,355,249
La Escuela es Nuestra 2024 (LEEN)	0	0	392	122,350,000
Donación CFE Energía	917	136,500,000	1,280	143,000,000
Fondo de Aportaciones Múltiples a la Educación Media Superior (FAM - EMS)	20	7,734,314	33	24,875,527
Fondo de Aportaciones Múltiples a la Educación Superior (FAM - ES)	57	48,366,668	83	168,558,311
Programa Expansión de la Educación Media Superior y Superior (Tipo Superior) 2024	10	5,165,642	10	5,165,642
Recurso Estatal	434	27,497,346	574	41,439,959
TOTAL	1,684	236,678,729	2,838	730,854,026

Nota: El Fondo de Aportaciones Múltiples (FAM) incluye remanentes y productos financieros.

Fuente: Gobierno del Estado de Campeche. Secretaría de Educación. Instituto de la Infraestructura Física Educativa del Estado de Campeche. Coordinación de Infraestructura Física Educativa. 2025.

Tabla 50: Inversión de infraestructura educativa por nivel educativo, según tipo de acción, julio de 2024 a junio de 2025.



(1a parte)

NIVEL EDUCATIVO	OBRAS DE CONSTRUCCIÓN	INVERSIÓN (PESOS)- CONSTRUCCIÓN	OBRAS DE REHABILITACIÓN	INVERSIÓN (PESOS)- REHABILITACIÓN
Especial	1	443,112	30	6,380,617
Inicial	0	0	36	6,162,473
Preescolar	7	9,539,945	223	45,765,084
Primaria	22	44,409,173	555	122,609,066
Secundaria	13	44,901,758	220	57,043,412
Media Superior	3	7,609,536	16	17,088,798
Superior	15	93,835,223	13	38,387,100
TOTAL	61	200,738,747	1,093	293,436,550

Tabla 50: Inversión de infraestructura educativa por nivel educativo, según tipo de acción, julio de 2024 a junio de 2025.



(2a parte y última)

NIVEL EDUCATIVO	LOTES DE MOBILIARIO	INVERSIÓN (PESOS)- MOBILIARIO	TOTAL DE ACCIONES	TOTAL DE INVERSIÓN
Especial	1	52,267	32	6,875,996
Inicial	0	0	36	6,162,473
Preescolar	165	9,773,898	395	65,078,927
Primaria	903	118,096,008	1,480	285,114,247
Secundaria	521	46,227,346	754	148,172,516
Media Superior	21	7,787,384	40	32,485,718
Superior	73	54,741,826	101	186,964,149
TOTAL	1,684	236,678,729	2,838	730,854,026

Fuente: Gobierno del Estado de Campeche. Secretaría de Educación. Instituto de la Infraestructura Física Educativa del Estado de Campeche. Coordinación de Infraestructura Física Educativa. 2025.

Tabla 51: Inversión del programa de Infraestructura Educativa por municipio, según tipo de acción, julio de 2024 a junio de 2025.



(1a parte)

MUNICIPIO	OBRAS DE CONSTRUCCIÓN	INVERSIÓN (PESOS)-CONSTRUCCIÓN	OBRAS DE REHABILITACIÓN	INVERSIÓN-REHABILITACIÓN
Calakmul	2	1,190,900	50	9,889,755
Calkiní	3	5,119,010	71	18,397,903
Campeche	23	64,034,389	274	104,262,859
Candelaria	5	10,632,606	37	14,874,259
Carmen	10	44,577,748	264	75,536,009
Champotón	6	14,825,456	131	17,667,017
Dzitbalché	0	0	13	6,998,258
Escárcega	5	15,020,460	103	17,518,933
Hecelchakán	2	16,112,950	53	9,215,547
Hopelchén	1	457,866	43	10,171,783
Palizada	2	24,128,944	29	3,599,046
Seybaplaya	2	4,638,418	12	4,060,838
Tenabo	0	0	13	1,244,343
ESTADO	61	200,738,747	1,093	293,436,550

Tabla 51: Inversión del programa de Infraestructura Educativa por municipio, según tipo de acción, julio de 2024 a junio de 2025.



(2a parte y última)

MUNICIPIO	LOTES DE MOBILIARIO	INVERSIÓN (PESOS)-MOBILIARIO	TOTAL DE ACCIONES	TOTAL DE INVERSIÓN
Calakmul	45	5,435,493	97	16,516,148
Calkiní	107	19,365,152	181	42,882,065
Campeche	426	67,979,712	723	236,276,960
Candelaria	60	2,758,648	102	28,265,513
Carmen	321	45,260,225	595	165,373,982
Champotón	272	40,645,778	409	73,138,251
Dzitbalché	15	3,153,114	28	10,151,372
Escárcega	213	30,493,610	321	63,033,003
Hecelchakán	67	7,818,346	122	33,146,843
Hopelchén	53	3,431,792	97	14,061,441
Palizada	63	4,475,386	94	32,203,376
Seybaplaya	15	3,074,732	29	11,773,988
Tenabo	27	2,786,741	40	4,031,084
ESTADO	1,684	236,678,729	2,838	730,854,026

Fuente: Gobierno del Estado de Campeche. Secretaría de Educación. Instituto de la Infraestructura Física Educativa del Estado de Campeche. Coordinación de Infraestructura Física Educativa. 2025.

Tabla 52: Inversión en infraestructura educativa realizadas con recursos propios de las instituciones educativas por tipo de obra, julio 2024 a junio 2025.

MUNICIPIO	LOCALIDAD	INSTITUCIÓN	OBRA	INVERSIÓN (PESOS)
CAMPECHE	San Francisco de Campeche	Universidad Autónoma de Campeche	Iluminación exterior del Centro Deportivo Universitario	4,059,211
CAMPECHE	San Francisco de Campeche	Universidad Autónoma de Campeche	Proyecto ejecutivo Centro de Convenciones	3,489,700
CAMPECHE	San Francisco de Campeche	Universidad Autónoma de Campeche	Trabajos de rehabilitación en los edificios A, B y C de la Facultad de Ciencias Químico Biológicas.	3,174,576
CAMPECHE	San Francisco de Campeche	Universidad Autónoma de Campeche	Trabajos de impermeabilización de losa en Biblioteca Central	3,172,931
CAMPECHE	San Francisco de Campeche	Universidad Autónoma de Campeche	Rehabilitación del edificio de Fisioterapia de la Facultad de Enfermería, Campus I	3,100,138
CAMPECHE	San Francisco de Campeche	Universidad Autónoma de Campeche	Trabajos de rehabilitación en el laboratorio de hidráulica y estructuras en el Campus V Facultad de Ingeniería	2,765,110
CAMPECHE	San Francisco de Campeche	Universidad Autónoma de Campeche	Trabajos de rehabilitación de edificios en el campus V Facultad de Ingeniería	2,601,110
CAMPECHE	San Francisco de Campeche	Universidad Autónoma de Campeche	Adecuación de laboratorio de ciencias básicas de la Facultad de Odontología	2,070,360
CAMPECHE	San Francisco de Campeche	Universidad Autónoma de Campeche	Trabajos de rehabilitación de pisos y butacas en el aula magna Tomás Aznar Barbachano	1,665,837
CAMPECHE	San Francisco de Campeche	Universidad Autónoma de Campeche	Pintura en reja perimetral del campus I y en guarniciones y barandales sobre la avenida Agustín Melgar	1,521,910
CAMPECHE	San Francisco de Campeche	Universidad Autónoma de Campeche	Trabajos exteriores generales en las áreas de Secretaría General y la Dirección de Administración de Servicios Escolares	1,377,122
CAMPECHE	San Francisco de Campeche	Universidad Autónoma de Campeche	Trabajos de rehabilitación en la unidad de igualdad e inclusión universitaria	968,505
CAMPECHE	San Francisco de Campeche	Universidad Autónoma de Campeche	Adecuación de la cafetería de la Facultad de Ingeniería	914,780
CAMPECHE	San Francisco de Campeche	Universidad Autónoma de Campeche	Trabajos de rehabilitación de cancha en el campus V Facultad de Ingeniería	848,546
CAMPECHE	San Francisco de Campeche	Universidad Autónoma de Campeche	Trabajos de rehabilitación de la red eléctrica de la Facultad de Medicina	802,757
CAMPECHE	San Francisco de Campeche	Universidad Autónoma de Campeche	Trabajos de rehabilitación en el edificio E y puente de conexión de la Facultad de Ciencias Químico Biológicas	712,594

Continúa >>>

Tabla 52: Inversión en infraestructura educativa realizadas con recursos propios de las instituciones educativas por tipo de obra, julio 2024 a junio 2025.

MUNICIPIO	LOCALIDAD	INSTITUCIÓN	OBRA	INVERSIÓN (PESOS)
CAMPECHE	San Francisco de Campeche	Universidad Autónoma de Campeche	Trabajos de rehabilitación de iluminación en área de estacionamiento de la Facultad de Ciencias Químico Biológicas	646,266
CAMPECHE	San Francisco de Campeche	Universidad Autónoma de Campeche	Trabajos de rehabilitación en cancha de usos múltiples de la Facultad de Ciencias Químico Biológicas	580,633
CAMPECHE	San Francisco de Campeche	Universidad Autónoma de Campeche	Rehabilitación de la red eléctrica de la Facultad de Ciencias Químico Biológicas	571,734
CAMPECHE	San Francisco de Campeche	Universidad Autónoma de Campeche	Rehabilitación del edificio de hidroterapia y mecanoterapia de la Facultad de Enfermería, Campus I	560,961
TOTAL				35,604,781

Fuente: Gobierno del Estado de Campeche. Secretaría de Educación. Universidad Autónoma de Campeche. Dirección General de Planeación y Calidad. Dirección General de Obras. 2025.

Tabla 53: Becas otorgadas por la Fundación Pablo García e inversión por municipio según nivel educativo, Ciclo Escolar 2024/2025.



(1a parte)

MUNICIPIO	EDUCACIÓN ESPECIAL a/		BÁSICA b/	
	BECAS OTORGADAS	INVERSIÓN (PESOS)	BECAS OTORGADAS	INVERSIÓN (PESOS)
Calakmul	8	16,000	14	28,000
Calkiní	1	2,000	249	498,000
Campeche	86	172,000	1,936	2,214,000
Candelaria	2	4,000	25	50,000
Carmen	24	48,000	130	260,000
Chamotón	0	0	49	98,000
Dzitbalché	0	0	42	84,000
Escárcega	31	62,000	50	100,000
Hecelchakán	3	6,000	112	224,000
Hopelchén	1	2,000	64	128,000
Palizada	18	36,000	6	12,000
Seybaplaya	0	0	58	116,000
Tenabo	0	0	16	32,000
ESTADO	174	348,000	2,751	3,844,000

Tabla 53: Becas otorgadas por la Fundación Pablo García e inversión por municipio según nivel educativo, Ciclo Escolar 2024/2025.



(2a parte)

MUNICIPIO	MEDIA SUPERIOR c/		SUPERIOR d/	
	BECAS OTORGADAS	INVERSIÓN (PESOS)	BECAS OTORGADAS	INVERSIÓN (PESOS)
Calakmul	2	12,000	24	120,000
Calkiní	20	120,000	30	395,192
Campeche	80	480,000	1,153	7,327,649
Candelaria	7	42,000	35	172,000
Carmen	43	258,000	852	4,739,821
Chamotón	24	144,000	101	557,060
Dzitbalché	18	108,000	12	83,571
Escárcega	4	24,000	35	166,000
Hecelchakán	14	84,000	17	180,025
Hopelchén	20	120,000	11	44,000
Palizada	7	42,000	13	66,000
Seybaplaya	4	24,000	56	345,683
Tenabo	4	24,000	16	74,000
ESTADO	247	1,482,000	2,355	14,271,001

Tabla 53: Becas otorgadas por la Fundación Pablo García e inversión por municipio según nivel educativo, Ciclo Escolar 2024/2025.



(3a parte y última)

MUNICIPIO	TOTAL	
	BECAS OTORGADAS	INVERSIÓN (PESOS)
Calakmul	48	176,000
Calkiní	300	1,015,192
Campeche	3,255	10,193,649
Candelaria	69	268,000
Carmen	1,049	5,305,821
Champotón	174	799,060
Dzitbalché	72	275,571
Escárcega	120	352,000
Hecelchakán	146	494,025
Hopelchén	96	294,000
Palizada	44	156,000
Seybaplaya	118	485,683
Tenabo	36	130,000
ESTADO	5,527	19,945,001

a/ Incluye Becas para Centros de Atención Múltiple (CAM) - Unidad de Servicio de Apoyo a la Educación Regular (USAER).
 b/ Incluye Programas de apoyos económicos para la Educación Básica, Beca Jaguar Excelencia.
 c/ Incluye Programa de Becas para la Educación Media Superior.
 d/ Incluye Becas de Educación Superior (Supera), Educación Continua y los Programas de becas CONACYT, Cultura y Artes, Becas Crédito, Convenio Salud, Convenio UAC y Colegio de Postgraduados.

Fuente: Secretaría de Educación. Fundación Pablo García. Dirección de Seguimiento de Becarios y Vinculación. 2025.

Tabla 54: Número de docentes incorporados al Programa de Promoción Horizontal por Niveles con Incentivos en Educación Básica 2024/2025.



NIVEL EDUCATIVO	DOCENTES
Educación inicial	1
Educación preescolar	34
Educación primaria	122
Educación secundaria	27
General	3
Técnica	7
Telesecundaria	17
Educación física	10
Educación especial	31
Educación indígena	14
TOTAL	239

Fuente: Gobierno del Estado de Campeche. Secretaría de Educación. Dirección Estatal de la Unidad del Sistema para la Carrera de las Maestras y los Maestros. 2025.

Tabla 55: Número de prestadores de servicio social y prácticas profesionales por institución, Ciclo Escolar 2024/2025.



INSTITUCIÓN	PRESTADORES DE SERVICIO SOCIAL		PRESTADORES DE PRÁCTICAS PROFESIONALES	
Educación Media Superior	3,696	2,067		
Colegio de Estudios Científicos y Tecnológicos del Estado de Campeche (CECYTEC)	1,132	1,106		
Colegio de Educación Profesional Técnica del Estado de Campeche (CONALEP)	94	95		
Dirección General de Educación Tecnológica Agropecuaria y Ciencias del Mar (DGETAyCM)	1,246	350		
Dirección General de Educación Tecnológica Industrial y de Servicios (DGETI)	1,224	516		
Educación Superior	2,681	3,314		
Instituto Campechano (IC)	251	494		
Instituto Tecnológico de Campeche (ITCampeche)	210	208		
Instituto Tecnológico de Chiná (ITChiná)	111	129		
Instituto Tecnológico Superior de Calkiní (ITESCAM)	236	219		
Instituto Tecnológico Superior de Champotón (ITESCHAM)	103	102		
Instituto Tecnológico Superior de Hopelchén (ITSHOPELCHÉN)	34	75		
Instituto Tecnológico de Lerma (ITLerma)	93	72		
Instituto Tecnológico Superior de Escárcega (ITSE)	115	87		
Universidad Autónoma de Campeche (UAC)	659	164		
Universidad Autónoma del Carmen (UNACAR)	869	718		
Universidad Tecnológica de Calakmul (UTCALAKMUL)	0	238		
Universidad Tecnológica de Campeche (UTCAM)	0	606		
Universidad Tecnológica de Candelaria (UTECAN)	0	202		
TOTAL	6,377	5,381		

Fuente: Gobierno del Estado de Campeche. Secretaría de Educación. Subsecretaría de Planeación, Programación y Estadística. Dirección de Planeación y Programación. 2025.

Tabla 56: Número de investigadores y candidatos del Sistema Nacional de Investigadoras e Investigadores por institución según nivel, al 31 de diciembre de 2024.



INSTITUCIÓN	NIVEL				TOTAL
	CANDIDATOS	1	2	3	
Colegio de Postgraduados Campus Campeche	2	6	2	0	10
El Colegio de la Frontera Sur (ECOSUR) Unidad Campeche	0	10	9	0	19
Instituto Campechano (IC)	1	0	0	0	1
Instituto Nacional de Investigaciones Forestales, Agrícolas y Pecuarias	0	2	0	0	2
Instituto Nacional de Pesca y Acuicultura	1	0	0	0	1
Instituto Tecnológico de Campeche (ITCampeche)	1	1	0	0	2
Instituto Tecnológico de Chiná (ITChiná)	4	13	0	0	17
Instituto Tecnológico Superior de Calkiní (ITESCAM)	13	10	1	0	24
Universidad Autónoma de Campeche (UAC)	8	64	13	2	87
Universidad Autónoma del Carmen (UNACAR)	18	53	7	0	78
Universidad Intercultural de Campeche (UICAM)	1	1	0	0	2
Universidad Internacional Iberoamericana (UNINI)	1	0	0	0	1
Universidad Nacional Autónoma de México (UNAM)	0	2	2	0	4
Universidad Pedagógica Nacional (UPN)	0	1	0	0	1
TOTAL	50	163	34	2	249

Nota: A mayor valor de nivel, mejor posición en el Sistema Nacional de Investigadoras e Investigadores.

Fuente: Gobierno del Estado de Campeche. Secretaría de Educación. Consejo Nacional de Humanidades, Ciencias y Tecnologías (CONAHCYT). Sistema Nacional de Investigadoras e Investigadores (SNI). 2025.

Tabla 57: Número de programas educativos acreditados vigentes en educación superior, por institución, según área de conocimiento, Ciclo Escolar 2024/2025.



INSTITUCIÓN	ÁREA DE CONOCIMIENTO	NÚMERO DE PROGRAMAS ACREDITADOS
Universidad Autónoma de Campeche (UAC)		18
	Ciencias de la Salud	6
	Ciencias Naturales y Exactas	2
	Ciencias Sociales y Administrativas	4
	Ingeniería y Tecnología	6
Universidad Autónoma del Carmen (UNACAR)		12
	Artes, Educación y Humanidades	1
	Ciencias de la Salud	3
	Ciencias Sociales y Administrativas	3
	Ingeniería y Tecnología	5
Instituto Tecnológico Superior de Calkiní (ITESCAM)		1
	Ingeniería y Tecnología	1
Instituto Tecnológico Superior de Champotón (ITESCHAM)		7
	Ciencias Naturales y Exactas	1
	Ciencias Sociales y Administrativas	2
	Ingeniería y Tecnología	4
Instituto Tecnológico de Chiná (ITChiná)		7
	Ciencias Naturales y Exactas	1
	Ciencias Sociales y Administrativas	4
	Ingeniería y Tecnología	2
Instituto Tecnológico Superior de Escárcega (ITSE)		3
	Ciencias Sociales y Administrativas	1
	Ingeniería y Tecnología	2

Continúa >>>

Tabla 57: Número de programas educativos acreditados vigentes en educación superior, por institución, según área de conocimiento, Ciclo Escolar 2024/2025.



INSTITUCIÓN	ÁREA DE CONOCIMIENTO	NÚMERO DE PROGRAMAS ACREDITADOS
Instituto Tecnológico de Campeche (ITCampeche)		1
	Ingeniería y Tecnología	1
Instituto Tecnológico Superior de Hopelchén (ITSHOPELCHÉN)		3
	Ciencias Sociales y Administrativas	1
	Ingeniería y Tecnología	2
TOTAL		52

Fuente: Gobierno del Estado de Campeche. Secretaría de Educación. Subsecretaría de Educación Media Superior y Superior. Registros de las Instituciones Educativas. 2025.

Tabla 58: Número de localidades, escuelas y beneficiados por el Proyecto "Útiles Jaguar" por municipio, 2024.



MUNICIPIO	LOCALIDADES	ESCUELAS	BENEFICIARIOS	
			NIÑAS	NIÑOS
Calakmul	58	62	2,003	2,133
Campeche	8	11	1,005	1,002
Candelaria	124	130	3,422	3,411
Hopelchén	32	39	2,110	2,091
ESTADO	222	242	8,540	8,637

Fuente: Gobierno del Estado de Campeche. Secretaría de Bienestar. 2025.

Tabla 59: Número de equipos, instituciones y beneficiarios del Proyecto "Computadora Jaguar" por municipio, 2024.



(1a parte)

MUNICIPIO	EQUIPOS ENTREGADOS			INSTITUCIONES BENEFICIADAS	
	MEDIA SUPERIOR	SUPERIOR	OTROS	MEDIA SUPERIOR	SUPERIOR
Calakmul	60	21	0	8	2
Calkiní	55	68	0	6	6
Campeche	305	206	157	14	10
Candelaria	51	20	1	7	1
Carmen	121	82	5	10	4
Champutón	98	22	2	12	1
Dzitbalché	21	35	0	1	1
Escárcega	39	52	1	3	3
Hecelchakán	37	43	13	4	3
Hopelchén	75	41	7	9	2
Palizada	17	14	1	2	1
Seybaplaya	13	5	0	1	0
Tenabo	21	7	0	2	1
ESTADO	913	616	187	79	35

Tabla 59: Número de equipos, instituciones y beneficiarios del Proyecto "Computadora Jaguar" por municipio, 2024.



(2a parte y última)

MUNICIPIO	BENEFICIARIOS	
	MUJERES	HOMBRES
Calakmul	48	33
Calkiní	71	52
Campeche	316	319
Candelaria	46	26
Carmen	120	88
Chamotón	76	46
Dzitbalché	39	17
Escárcega	57	35
Hecelchakán	51	42
Hopelchén	77	46
Palizada	13	19
Seybaplaya	10	8
Tenabo	19	9
ESTADO	943	740

Fuente: Gobierno del Estado de Campeche. Secretaría de Bienestar. 2025.

Tabla 60: Número de localidades, escuelas y beneficiados por el Proyecto "Uniformes Jaguar" por municipio, 2024.



MUNICIPIO	LOCALIDADES	ESCUELAS	BENEFICIARIOS	
			NIÑAS	NIÑOS
Calkiní	1	9	833	873
Campeche	4	89	9,903	10,235
Carmen	1	48	7,292	7,599
Dzitbalché	2	8	785	802
Hecelchakán	1	7	605	577
Seybaplaya	2	6	587	596
Tenabo	1	3	447	480
ESTADO	12	170	20,452	21,162

Fuente: Gobierno del Estado de Campeche. Secretaría de Bienestar. 2025.

Tabla 61: Número de acciones e inversión del Programa "Inclusión Productiva" por municipio, según tipo de beneficiario, 2024.



MUNICIPIO	BENEFICIARIOS			PERSONAS CON DISCAPACIDAD	INVERSIÓN (PESOS)
	JOVEN	ADULTO	ADULTO MAYOR		
Calakmul	0	1	0	0	5,000
Calkiní	45	210	87	1	1,985,000
Campeche	22	189	26	3	3,415,000
Carmen	4	105	10	1	3,582,500
Champotón	1	43	2	0	1,587,500
Escárcega	0	19	2	1	675,000
Hecelchakán	1	0	0	0	5,000
Hopelchén	1	0	0	0	5,000
Palizada	2	13	5	0	100,000
Seybaplaya	0	1	0	0	5,000
Tenabo	0	2	0	0	10,000
ESTADO	76	583	132	6	11,375,000

Nota: La inversión total no incluye \$ 1,618,433.00 de pesos correspondientes a gastos de operación.

Fuente: Gobierno del Estado de Campeche. Secretaría de Bienestar. 2025.

Tabla 62: Acciones del Programa de Mejoramiento de Vivienda por municipio según el tipo de ampliación o mejoramiento, 2024.



MUNICIPIO	CUARTOS ADICIONALES	CUARTOS PARA BAÑO	TECHOS FIRMES	PISOS FIRMES	ESTUFAS ECOLÓGICAS
Calakmul	31	6	8	79	100
Calkiní	14	4	3	25	80
Campeche	76	10	43	122	134
Candelaria	26	7	5	47	96
Carmen	14	10	14	73	149
Champotón	37	5	15	75	147
Dzitbalché	8	4	13	10	50
Escárcega	19	5	10	27	80
Hecelchakán	22	9	11	44	70
Hopelchén	15	6	13	51	100
Palizada	13	4	4	25	69
Seybaplaya	7	4	8	11	71
Tenabo	13	4	9	10	46
ESTADO	295	78	156	599	1,192

Fuente: Gobierno del Estado de Campeche. Secretaría de Bienestar. Comisión Estatal de Desarrollo de Suelo y Vivienda (CODESVI). 2025.

Tabla 63: Acciones e inversión en programas de vivienda por tipo de estrategia y programa, 2024.

ESTRATEGIA	PROGRAMAS	ACCIONES	INVERSION (PESOS)
Ampliación		295	33,163,554
	Cuartos Adicionales	295	33,163,554
Mejoramiento		2,025	28,511,004
	Baños	78	8,170,774
	Techo Firme	156	8,244,712
	Piso Firme	599	7,209,331
	Estufas Ecológicas	1,192	4,886,187
TOTAL		2,320	61,674,558

Nota: La fuente de los recursos son del Fondo de Infraestructura Social para las Entidades (FISE) e incluyen 591,792 pesos correspondientes a productos financieros, los cuales fueron aplicados en el Programa de Cuartos Dormitorio en los municipios de Calkiní (351,156.74) y Tenabo (240,635.03).

Fuente: Gobierno del Estado de Campeche. Secretaría de Bienestar. Comisión Estatal de Desarrollo de Suelo y Vivienda (CODESVI). 2025.

Tabla 64: Predios escriturados en el estado de Campeche como parte del Programa de Vivienda por municipio y ubicación o colonia, 2024.

MUNICIPIO	UBICACIÓN O COLONIA	ESCRITURACIONES
Calkiní		1
	Villa de las Flores	1
Campeche		401
	20 de Noviembre	255
	Siglo XXI	48
	San Caralampio	1
	Cumbres	15
	Concordia	16
	Ex Cooperativa Kalá	2
	Minas	30
	Solidaridad Urbana	11
	Urbano Ambiental Ex Hacienda Kalá	11
	Ampliación Esperanza (Kalá 1)	6
	Ebulá	1
	Flor de Limón	1
	Solidaridad Nacional	2
	Santa Ana	2
Carmen		220
	Reforma 57	31
	Orizaba	6
	Restito de las Pilas	64
	Solidaridad Urbana	34
	Renovación III	62

Continúa >>>

Tabla 64: Predios escriturados en el estado de Campeche como parte del Programa de Vivienda por municipio y ubicación o colonia, 2024.



MUNICIPIO	UBICACIÓN O COLONIA	ESCRITURACIONES
	Volcanes	8
	Renovación VII	4
	La Riviera	2
	Isla de Tris	9
Champotón		6
	Mirador I	4
	Mirador II	1
	Potonchán	1
Escárcega		71
	Sal si Puedes	19
	Fundadores I y II	52
Seybaplaya		7
	Frutales	7
ESTADO		706

Fuente: Gobierno del Estado de Campeche. Secretaría de Bienestar. Comisión Estatal de Desarrollo de Suelo y Vivienda (CODESVI). 2025.

Tabla 65: Viviendas edificadas en el estado por organismo que otorga el financiamiento, 2021 - 2024.



ORGANISMO	2021	2022	2023	2024
INFONAVIT	105	76	69	81
CODESVI	0	0	0	0
FOVISSSTE	53	47	35	35
BANCA	350	185	100	109
CONAVI	286	180	1	54
BANJERCITO	0	1	1	0
TOTAL	794	489	206	279

Fuente: Secretaría de Desarrollo Agrario, Territorial y Urbano. Sistema Nacional de Información de Indicadores de Vivienda (SNIIV). 2025.

Tabla 66: Número de localidades, acciones, beneficiarios del Programa Hogares en Bienestar por municipio, 2024.



MUNICIPIO	LOCALIDADES	ACCIONES	BENEFICIARIOS	
			MUJERES	HOMBRES
Calkiní	1	150	122	28
Campeche	2	299	253	46
Candelaria	1	1	1	0
Carmen	1	202	173	29
Champotón	1	150	124	26
Dzitbalché	1	57	49	8
Escárcega	1	100	78	22
Hecelchakán	1	100	65	35
Hopelchén	1	53	48	5
Seybaplaya	1	52	38	14
Tenabo	1	50	41	9
ESTADO	12	1,214	992	222

Fuente: Gobierno del Estado de Campeche. Secretaría de Bienestar. 2025.

Tabla 67: Número de acciones de mejora, beneficiarios e inversión de los proyectos de infraestructura social básica por municipio, julio 2024 a junio 2025.



MUNICIPIO	ACCIONES	BENEFICIARIOS	INVERSIÓN (PESOS)
Calakmul	134	482	9,242,462
Campeche	277	997	1,953,626
Candelaria	126	454	4,411,110
Carmen	120	432	2,241,259
Champotón	25	90	1,919,974
ESTADO	682	2,455	19,768,431

Nota: Incluye complemento de proyectos del ejercicio fiscal 2024, ejercidos en el primer trimestre del 2025: Equipamiento de Estufa Ecológica con un monto de \$ 419,943.99, el equipamiento de electrificación no convencional energía solar fotovoltaica (Ampliación) en Candelaria con una inversión de \$ 760,222.15, de los cuales \$ 48,338.87 son de capital y \$ 711,883.28 de producto financiero, equipamiento de sanitario con biodigestor con una inversión de \$ 3,455,953.20, de los cuales \$ 865,067.24 son de capital y \$ 2,590,885.96 de producto financiero, distribuidos en Carmen (\$ 1,535,979.20) y en Champotón (\$ 1,919,974.00), de modo que se hace una cantidad comprometida de \$ 4,636,119.34, la cual se ejerció en el primer trimestre del 2025.

Fuente: Gobierno del Estado de Campeche. Secretaría de Bienestar. 2025.

Tabla 68: Medallas obtenidas en nacionales y paranacionales CONADE, por tipo de deporte, según tipo de medalla, 2024.



CATEGORIA	DEPORTE	TIPO DE MEDALLA			TOTAL
		ORO	PLATA	BRONCE	
Nacionales					
	Levantamiento de Pesas	16	11	16	43
	Judo	2	2	2	6
	Taekwondo	2	2	2	6
	Karate	2	1	1	4
	Luchas Asociadas	1	1	5	7
	Triatlón	0	1	1	2
	Gimnasia de Trampolín	0	1	0	1
	Atletismo	0	0	2	2
Paranacionales					
	Paranatación	9	2	3	14
	Paratletismo	7	2	0	9
	Parapowerlifting	2	0	2	4
TOTAL		41	23	34	98

Fuente: Gobierno del Estado de Campeche. Secretaría de Bienestar. Instituto del Deporte del Estado de Campeche. 2025.

Tabla 69: Becas deportivas otorgadas e inversión en pesos por municipio, 2024.



MUNICIPIO	BECAS ESTATALES			MONTO (PESOS)
	DEPORTISTAS CONVENCIONALES	DEPORTISTAS CON DISCAPACIDAD	TOTAL ESTATAL	
Calkiní	4	0	4	21,000
Campeche	24	10	34	152,600
Carmen	6	2	8	30,800
Champotón	2	1	3	18,800
Escárcega	4	0	4	8,000
Hopelchén	9	0	9	40,400
ESTADO	49	13	62	271,600

Nota: La tabla muestra los municipios que cuentan con beneficiarios de becas. Incluye becas económicas estatales y otorgadas por la Comisión Nacional de Cultura Física y Deporte.

Fuente: Gobierno del Estado de Campeche. Secretaría de Bienestar. Instituto del Deporte del Estado de Campeche. 2025.

Tabla 70: Sede y participantes de los principales eventos deportivos de preparación y tipo de evento, 2024.



DEPORTE	ACTIVIDAD	SEDE	PARTICIPANTES
Aguas abiertas			36
	Clasificatorio a Nacionales CONADE 2024	Puerto Vallarta, Jalisco	6
	Nacionales CONADE 2024	Campeche, Campeche	30
Ajedrez			17
	Nacionales CONADE 2024	Carmen, Campeche	17
Atletismo			93
	Torneo Athlos	Campeche, Campeche	42
	XVI Festival Nayarita de Lanzamientos	Tepic, Nayarit	5
	Etapas Macroregionales de los Nacionales CONADE 2024	Mérida, Yucatán	19
	Nacionales CONADE 2024	Guadalajara, Jalisco	14
	Encuentro Nacional Deportivo Indígena	Campeche, Campeche	5
	Copa Invernal "Rafael Escobar"	Monterrey, Nuevo León	8
Badminton			16
	Nacionales CONADE 2024	Campeche, Campeche	16
Baloncesto			78
	Etapas Macroregionales de los Nacionales CONADE 2024	Xalapa, Veracruz	56
	Encuentro Nacional Deportivo Indígena	Campeche, Campeche	22
Basquetbol 3x3			25
	Tope Preparatorio	San Luis Potosí, San Luis Potosí	6
	Nacionales CONADE 2024	Campeche, Campeche	19
Béisbol			209
	Etapas Macroregionales de los Nacionales CONADE 2024	Campeche, Campeche	46
	Tope Preparatorio	Escarcega, Campeche	18

Continúa >>>

Tabla 70: Sede y participantes de los principales eventos deportivos de preparación, por deportes individuales y de conjunto y tipo de evento, 2024.



DEPORTE	ACTIVIDAD	SEDE	PARTICIPANTES
	Nacionales CONADE 2024	Guadalajara, Jalisco	25
	Concentración de la Selección Estatal, para el Campeonato Nacional de Béisbol 15-16 (4)	Campeche, Campeche	80
	Campeonato Nacional de Béisbol 15-16	Centro, Tabasco	20
	Torneo "Randy Arozarena"	Escárcega, Campeche	20
Boxeo			40
	Etapas Macroregionales de los Nacionales CONADE 2024	Puebla, Puebla	35
	Nacionales CONADE 2024	Guadalajara, Jalisco	5
Breaking			11
	Nacionales CONADE 2024	Campeche, Campeche	11
Ciclismo			23
	Etapas Macroregionales de los Nacionales CONADE 2024	Pachuca, Hidalgo	15
	Nacionales CONADE 2024	Guadalajara, Jalisco	8
Deporte Adaptado			49
	Control de marcas de atletas que participaran en los Paranaconales CONADE 2024	Campeche, Campeche	49
Futbol 7			22
	Encuentro Nacional Deportivo Indígena	Campeche, Campeche	22
Futbol asociación			161
	Etapas Estatales de los Nacionales CONADE 2024	Champotón, Campeche	67
	Etapas Macroregionales de los Nacionales CONADE 2024	Centro, Tabasco	55
	Nacionales CONADE 2024	Guadalajara, Jalisco	39
Gimnasia Artística			1
	Selectivo Nacional para los Nacionales CONADE 2024	Guadalajara, Jalisco	1

Continúa >>>

Tabla 70: Sede y participantes de los principales eventos deportivos de preparación, por deportes individuales y de conjunto y tipo de evento, 2024.



DEPORTE	ACTIVIDAD	SEDE	PARTICIPANTES
Gimnasia Artística Femenil			4
	Nacionales CONADE 2024	Guadalajara, Jalisco	4
Gimnasia Rítmica			156
	Copa Puerto Vallarta	Puerto Vallarta, Jalisco	45
	Estatad de Gimnasia Rítmica	Campeche, Campeche	48
	Torneo Nacional de Fundamentos	Mérida, Yucatán	45
	Nacionales CONADE 2024	Guadalajara, Jalisco	18
Gimnasia Trampolín			52
	Copa STARGYM	Guadalajara, Jalisco	2
	Etapa Macroregional de los Nacionales CONADE 2024	Mérida, Yucatán	45
	Nacionales CONADE 2024	Guadalajara, Jalisco	5
Golf			6
	Nacionales CONADE 2024	Campeche, Campeche	6
Handball			138
	Nacionales CONADE 2024	Campeche, Campeche	74
	Copa Peninsular	Calkiní, Campeche	64
Judo			95
	Torneo Nacional "Prof. Tomoyoshi Yamaguchi 2024"	Guadalajara, Jalisco	8
	Torno Nacional Tomoyoshi Infantil	Monterrey, Nuevo León	9
	Campamento de preparación (2)	CDMX y Mérida	24
	Nacionales CONADE 2024	Campeche, Campeche	22
	Torneo Nacional "Profesor Manuel Larrañaga"	Xalapa, Veracruz	13
	Torneo Nacional "Daniel Flores"	Morelia, Michoacán	4

Continúa >>>

Tabla 70: Sede y participantes de los principales eventos deportivos de preparación y tipo de evento, 2024.



DEPORTE	ACTIVIDAD	SEDE	PARTICIPANTES
	Torneo "Gabriel Goldshmid"	Oaxtepec, Morelos	15
Karate			96
	Etapa Macroregional de los Nacionales CONADE 2024 (2)	Puebla y Tabasco	37
	Nacionales CONADE 2024	Guadalajara, Jalisco	20
	Campeonato Nacional Copa Mabuni Karate	Puebla, Puebla	16
	Estatad CONADE	Carmen, Campeche	23
Levantamiento de Pesas			347
	Selectivo Nacional Sub-15 y Sub-17	Celaya, Guanajuato	6
	Mundial Sub-17	Lima, Peru	2
	Etapa Macroregional de los Nacionales CONADE 2024	Tlaxcala, Tlaxcala	63
	Campamento de preparación	Guadalajara, Jalisco	30
	Nacionales CONADE 2024	Campeche, Campeche	67
	Concentración de Seleccionados Nacionales (2)	Campeche, Campeche	8
	Mundial U20	León, España	2
	Campeonato Panamericano Juvenil U15 y U17	Guayaquil, Ecuador	2
	Campeonato Nacional de Primera Fuerza y Campeonato Nacional Infantil	Monterrey, Nuevo León	7
	Control Estatal de atletas de los diferentes municipios, para integrar la delegación	Campeche, Campeche	119
	Torneo Nacional del Pavo	San Luís Potosí, San Luís Potosí	41
Luchas Asociadas			90
	Selectivo Nacional	Oaxaca, Oaxaca	13
	Etapa Macroregional de los Nacionales CONADE 2024	Oaxaca, Oaxaca	31
	Campamento de preparación	Queretaro, Queretaro	13

Continúa >>>

Tabla 70: Sede y participantes de los principales eventos deportivos de preparación y tipo de evento, 2024.

DEPORTE	ACTIVIDAD	SEDE	PARTICIPANTES
	Nacionales CONADE 2024	Guadalajara, Jalisco	21
	Campeonato Panamericano	San Salvador	2
	Gran Prix "Todos Estrellas"	Ciudad de México	10
Paranatación			7
	World Series Paraswimming	Indianapolis, USA	1
	Paranacionales CONADE 2024	Oaxaca, Oaxaca	6
Parapowerlifting			8
	Paranacionales CONADE 2024	Oaxaca, Oaxaca	8
Paratletismo			14
	Paranacionales CONADE 2024	Oaxaca, Oaxaca	14
Paratriatlón			5
	Paranacionales CONADE 2024	Oaxaca, Oaxaca	5
Patines sobre ruedas			10
	Campeonato Interasociaciones 2024	Mérida, Yucatán	5
	Nacionales CONADE 2024	Guadalajara, Jalisco	5
Pelota Purépecha			28
	Concentración de la Selección Estatal	Campeche, Campeche	12
	Encuentro Nacional Deportivo Indígena	Campeche, Campeche	16
Softbol			71
	Nacionales CONADE 2024	Campeche, Campeche	71
Tae Kwon Do			436
	Etapa Macroregional de los Nacionales CONADE 2024	Centro, Tabasco	93
	Campamento de preparación TKD Formas	Monterrey, Nuevo León	7

Continúa >>>

Tabla 70: Sede y participantes de los principales eventos deportivos de preparación y tipo de evento, 2024.

DEPORTE	ACTIVIDAD	SEDE	PARTICIPANTES
	Nacionales CONADE 2024	Guadalajara, Jalisco	38
	Festival Mexicano de Taekwondo Ranking G10 Nacional	Aguascalientes, Aguascalientes.	37
	3ra Copa Campeche de Taekwondo	Campeche, Campeche	250
	Torneo Gran Slam	Puebla, Puebla	11
Tenis			20
	Torneo Nacional de Semana de Pascua	Queretaro, Queretaro	1
	Nacionales CONADE 2024	Guadalajara, Jalisco	5
	Etapa Macroregional de los Nacionales CONADE 2024	Xalapa, Veracruz	14
Tenis de mesa			2
	Etapa Regional de los Nacionales CONADE 2024	Mérida, Yucatán	2
Triatlón			48
	Etapa Macroregional de los Nacionales CONADE 2024	Xalapa, Veracruz	16
	Nacionales CONADE 2024	Carmen, Campeche	32
Voleibol			125
	Nacionales CONADE 2024	Campeche, Campeche	91
	Tope de preparación	Mérida, Yucatán	12
	Encuentro Nacional Deportivo Indígena	Campeche, Campeche	22
Voleibol de playa			23
	Nacionales CONADE 2024	Campeche, Campeche	23
TOTAL			2,562

Nota: La disminución de eventos de preparación y participantes radica en que Campeche fue sede de 13 disciplinas deportivas en los Nacionales CONADE 2024 y se clasificó de manera directa en disciplinas como Hanball, Judo, Voleibol de sala, Voleibol de playa, entre otros, por lo cual no se participó en eventos clasificatorios o competitivos en relación al año anterior.

Fuente: Gobierno del Estado de Campeche. Secretaría de Bienestar. Instituto del Deporte del Estado de Campeche. 2025.

Tabla 71: Asociaciones, ligas, clubes y afiliados por clasificación deportiva, 2024.

CLASIFICACIÓN DEPORTIVA	ASOCIACIONES, LIGAS Y/O CLUBES	AFILIADOS
Acuático	18	393
Natación	7	106
Pesca deportiva	6	66
Triatlón	5	221
Arte	26	750
Tiro con arco	4	43
Físico constructivismo	14	249
Gimnasia	8	458
Campo	44	5,035
Beisbol	25	499
Fútbol aficionados	19	4,536
Cancha	45	865
Baloncesto	21	309
Tenis	5	98
Voleibol	7	329
Handball	12	129
Combate	75	1,273
Boxeo	15	130
Judo	3	64
Karate-do	8	111
Lima-lama	5	114
Levantamiento de pesas	6	39
Luchas asociadas	4	90

Continúa >>>

Tabla 71: Asociaciones, ligas, clubes y afiliados por clasificación deportiva, 2024.

CLASIFICACIÓN DEPORTIVA	ASOCIACIONES, LIGAS Y/O CLUBES	AFILIADOS
Tae Kwon Do	22	561
Kick Boxing	7	104
Artes Marciales Mixtas	5	60
Mesa	7	101
Ajedrez	7	101
Pista	28	544
Atletismo	5	286
Ciclismo	12	138
Motociclismo	5	40
Patinaje	2	44
Silla de ruedas (especialidades)	4	36
Otros	11	252
Deportes autóctonos y juegos tradicionales	5	169
Deporte Escolar	6	83
TOTAL	254	9,213

Nota: Información con base en el Sistema de Registro del Deporte de la Confederación Deportiva Mexicana.

Fuente: Gobierno del Estado de Campeche. Secretaría de Bienestar. Instituto del Deporte del Estado de Campeche. 2025.

Tabla 72: Inventario deportivo por municipio, según tipo, 2024.



(1a parte)

MUNICIPIO	UNIDAD DEPORTIVA a/	CENTRO DEPORTIVO b/	ESTADIO DE BÉISBOL	GIMNASIO
Calakmul	0	0	0	0
Calkiní	1	1	2	1
Campeche	6	4	2	5
Candelaria	2	0	1	0
Carmen	1	3	4	3
Champotón	2	1	2	1
Escárcega	0	2	1	1
Hecelchakán	2	2	0	1
Hopelchén	0	1	1	0
Palizada	0	0	1	0
Tenabo	1	1	1	0
ESTADO	15	15	15	12

Tabla 72: Inventario deportivo por municipio, según tipo, 2024.



(2a parte y última)

MUNICIPIO	CAMPO			CANCHA		
	FÚTBOL	BÉISBOL	FÚTBOL Y BÉISBOL	BÁSQUETBOL	VÓLEIBOL	USOS MÚLTIPLES
Calakmul	1	0	24	3	2	35
Calkiní	7	18	8	5	0	43
Campeche	23	14	17	9	3	135
Candelaria	6	3	38	31	9	32
Carmen	20	25	31	18	9	100
Champotón	30	12	45	30	27	69
Escárcega	15	4	24	12	2	54
Hecelchakán	5	10	6	6	3	32
Hopelchén	7	27	26	17	10	36
Palizada	8	8	2	3	2	12
Tenabo	0	2	10	21	0	22
ESTADO	122	123	231	155	67	570

a/ Espacio conformado por un conjunto de instalaciones deportivas cubierto o descubierto, destinadas a la práctica organizada del deporte y competencias deportivas.

b/ Lugar constituido por 3, 6 o 10 canchas descubiertas con instalaciones complementarias y de apoyo, destinadas a la práctica organizada de los deportes, así como de espacios acondicionados para el esparcimiento de los niños.

Fuente: Gobierno del Estado de Campeche. Secretaría de Bienestar. Instituto del Deporte del Estado de Campeche. 2025.

Tabla 73: Inversión en programas de INDECAM, por programa, según nivel de Gobierno, julio de 2024 a junio de 2025.



PROGRAMAS	BENEFICIARIOS	INVERSIÓN (PESOS)	
		FEDERAL	
Programa de Cultura Física y Deporte (CONADE) 2024	925	6,987,250	

Nota: Con esta inversión se llevó a cabo el Encuentro Nacional Deportivo Indígena 2024.

Fuente: Gobierno del Estado de Campeche. Secretaría de Bienestar. Instituto del Deporte del Estado de Campeche. 2025.

Tabla 74: Número de beneficiarias e inversión por municipio del Proyecto "¡No estás sola!", julio 2024 a junio 2025.



MUNICIPIO	BENEFICIARIAS	INVERSIÓN (PESOS)
Calakmul	2	21,000
Calkiní	1	10,500
Campeche	77	805,000
Carmen	10	98,000
Champotón	2	21,000
Escárcega	29	304,500
Hopelchén	2	21,000
Seybaplaya	1	10,500
Tenabo	2	21,000
ESTADO	126	1,312,500

Nota: La inversión total no incluye \$ 50,000.00 pesos correspondientes a gastos de operación.

Fuente: Gobierno del Estado de Campeche. Secretaría de Bienestar. 2025.

Tabla 75: Resumen de inversión en programas de la Secretaría de Bienestar, según fuente de financiamiento, julio 2024 a junio 2025.



PROGRAMA	INVERSIÓN (PESOS)	
	ESTATAL	FEDERAL
Formación Jaguar a/	32,135,950	
Útiles Jaguar	4,550,921	
Uniformes Jaguar	14,988,531	
Computadora Jaguar	10,976,498	
Sobrinos en Transformación	1,620,000	
Inclusión Productiva	12,359,879	
Emprender Contigo	984,879	
Inclusión Productiva b/	11,375,000	
Bienestar para los Espacios Comunitarios c/	4,122,665	
Hogares en Bienestar	9,992,125	
Participación y Desarrollo Comunitario	10,220,591	
Comunidad Modelo d/	4,500,000	
¡No estás sola! e/	1,312,500	
Seguridad Alimentaria f/	4,408,091	
Territorio Jaguar g/	11,144,000	
Desarrollo y Bienestar	7,991,826	
Bienestar Social h/	7,891,826	
Comunidades en transformación i/	100,000	
Cohesión y Transformación Social	12,756,355	
Apoyos a Grupos Prioritarios j/	12,181,673	
Proyectos para el Bienestar k/	574,682	
Fondo de Infraestructura Social para las Entidades		64,407,803
Bienestar		19,768,431
Convenios de coordinación con Municipios		44,639,372

a/ La inversión total no incluye \$ 2,024,977 de pesos correspondientes a gastos de operación del Programa "Formación Jaguar".
 b/ La inversión total no incluye \$ 1,618,433 pesos correspondientes a gastos de operación del ejercicio fiscal 2024.
 c/ La inversión total no incluye \$ 682,304 pesos correspondientes a gastos de operación.
 d/ La inversión total no incluye \$ 383,192 pesos correspondientes a gastos de operación.
 e/ La inversión total no incluye \$ 50,000 pesos correspondientes a gastos de operación.
 f/ La inversión total no incluye \$ 450,000 pesos correspondientes a gastos de operación.
 g/ La inversión total no incluye \$ 2,852,000 pesos correspondientes a gastos de operación del ejercicio fiscal 2024.
 h/ La inversión total no incluye \$ 1,256,241 pesos correspondientes a gastos de operación del ejercicio fiscal 2024.
 i/ La inversión total no incluye \$ 228,120 pesos correspondientes a gastos de operación.
 j/ La inversión total no incluye \$ 1,187,459 pesos correspondientes a gastos de operación.
 k/ La inversión total no incluye \$ 287,459 pesos correspondientes a gastos de operación.

Fuente: Gobierno del Estado de Campeche. Secretaría de Bienestar. 2025.

Tabla 76: Tipos de violencia que se presentan a través de la línea telefónica TELMUJER - Campeche, según tipo de violencia y sexo del denunciante, 2024.



MES	TIPO DE VIOLENCIA					SEXO	
	ECONÓMICA	FÍSICA	PSICOLÓGICA	PATRIMONIAL	SEXUAL a/	MUJERES	HOMBRES
Enero	0	323	593	169	0	795	0
Febrero	0	249	586	167	0	730	2
Marzo	0	291	681	144	0	849	6
Abril	0	403	622	164	0	902	10
Mayo	0	257	600	179	0	757	1
Junio	0	165	321	126	0	448	3
Julio	0	204	428	127	0	543	36
Agosto	0	301	651	150	0	792	10
Septiembre	0	323	619	167	0	858	2
Octubre	0	217	477	124	0	632	2
Noviembre	0	277	585	169	0	750	4
Diciembre	1	318	703	157	0	917	0
TOTAL	1	3,328	6,866	1,843	0	8,973	76

Nota: Las personas pueden experimentar múltiples formas de violencia simultáneamente.

a/ No se obtuvieron llamadas de este tipo de violencia.

Fuente: Gobierno del Estado de Campeche. Secretaría de Protección y Seguridad Ciudadana. Secretaría de Bienestar. Instituto de la Mujer del Estado de Campeche. 2025.

Tabla 77: Servicios otorgados por el Programa "PAIMEF", por área y según tipo de servicio, 2024.

(1a parte)

ÁREA	TRABAJO SOCIAL	PSICOLOGÍA	JURÍDICO	REPRESENTACIÓN LEGAL
Acción C.I.1 Fortalecimiento de la Línea Telefónica del "IMEC"	0	507	506	0
Acción C.II.1 Fortalecimiento de la Unidad Itinerante "1" del PAIMEF - IMEC. Fortalecimiento de la Unidad Itinerante de Atención del municipio de Calkiní	1,231	418	402	0
Acción C.II.2 Fortalecimiento de la Unidad Itinerante "2" del PAIMEF - IMEC. Fortalecimiento de la Unidad Itinerante de Atención del municipio de Escárcega	1,340	566	574	0
Acción C.II.3 Fortalecimiento de la Unidad Itinerante "3" del PAIMEF - IMEC. Fortalecimiento de la Unidad Itinerante de Atención del municipio de Candelaria	1,073	510	459	0
Acción C.II.4 Centro de Atención a la Violencia contra las Mujeres del PAIMEF - IMEC ubicado en la localidad de Dzibalchén	339	375	433	16
Acción C.II.5 Fortalecimiento del Centro de Atención a la Violencia contra las Mujeres del PAIMEF - IMEC ubicado en el municipio de Palizada	374	929	143	42
Acción C.II.6 Fortalecimiento del "Centro de Atención a la violencia contra las Mujeres del PAIMEF - IMEC de Campeche"	875	583	483	84
TOTAL	5,232	3,888	3,000	142

Tabla 77: Servicios otorgados por el Programa "PAIMEF", por área y según tipo de servicio, 2024.

(2a parte y última)

ÁREA	DERIVACIÓN MÉDICA (ULTRASONIDO PÉLVICO Y OBSTÉTRICO)	DERIVACIÓN MÉDICA (EXPLORACIÓN DE MAMA)
Acción C.I.1 Fortalecimiento de la Línea Telefónica del "IMEC"	0	0
Acción C.II.1 Fortalecimiento de la Unidad Itinerante "1" del PAIMEF - IMEC. Fortalecimiento de la Unidad Itinerante de Atención del municipio de Calkiní	652	458
Acción C.II.2 Fortalecimiento de la Unidad Itinerante "2" del PAIMEF - IMEC. Fortalecimiento de la Unidad Itinerante de Atención del municipio de Escárcega	952	446
Acción C.II.3 Fortalecimiento de la Unidad Itinerante "3" del PAIMEF - IMEC. Fortalecimiento de la Unidad Itinerante de Atención del municipio de Candelaria	340	310
Acción C.II.4 Centro de Atención a la Violencia contra las Mujeres del PAIMEF - IMEC ubicado en la localidad de Dzibalchén	0	0
Acción C.II.5 Fortalecimiento del Centro de Atención a la Violencia contra las Mujeres del PAIMEF - IMEC ubicado en el municipio de Palizada	0	0
Acción C.II.6 Fortalecimiento del "Centro de Atención a la violencia contra las Mujeres del PAIMEF - IMEC de Campeche"	0	0
TOTAL	1,944	1,214

Fuente: Gobierno del Estado de Campeche. Secretaría de Bienestar. Instituto de la Mujer del Estado de Campeche. 2025.

Tabla 78: Servicios otorgados por los centros para el desarrollo de las mujeres (CDM) por municipio, 2024.



MUNICIPIO	CDM 2024		EMPODERAMIENTO	
	MUJERES	HOMBRES	MUJERES	HOMBRES
Calakmul	1,079	323	0	0
Calkiní	937	0	316	0
Campeche	901	335	312	18
Candelaria	1,033	360	0	0
Champotón	1,378	656	372	5
Dzitbalché	863	318	0	0
Escárcega	1,043	581	459	0
Hecelchakán	1,059	213	0	0
Hopelchén	1,481	556	0	0
Seybaplaya	844	326	0	0
Tenabo	890	375	0	0
ESTADO	11,508	4,043	1,459	23

Fuente: Gobierno del Estado de Campeche. Secretaría de Bienestar. Instituto de la Mujer del Estado de Campeche. 2025.

Tabla 79: Servicios otorgados por Unidad Móvil IMEC, 2024.



SERVICIOS	USUARIOS	
	MUJERES	HOMBRES
Exploración mama	413	0
Jurídico	116	2
Medicina General	1,607	62
Psicológico	99	0
Ultrasonografía	100	0
TOTAL	2,335	64

Fuente: Gobierno del Estado de Campeche. Secretaría de Bienestar. Instituto de la Mujer del Estado de Campeche. 2025.

Tabla 80: Servicios por Unidad Fija IMEC, 2024.



SERVICIOS	USUARIOS	
	MUJERES	HOMBRES
Atención ciudadana	159	39
Capacitación	2,032	1,658
Jurídico	298	29
Psicológico	642	133
Salud visual	31	13
Ventanilla digital	82	7
TOTAL	3,244	1,879

Fuente: Gobierno del Estado de Campeche. Secretaría de Bienestar. Instituto de la Mujer del Estado de Campeche. 2025.

Tabla 81: Inversión, personas impactadas y municipios cubiertos por los programas y proyectos proporcionados por el IMEC, julio 2024 a junio 2025.



PROGRAMA Y/O PROYECTO	MONTO (PESOS)	PERSONAS IMPACTADAS	MUNICIPIOS
Programa de Apoyo a Instancias de Mujeres de las Entidades Federativas (PAIMEF)	8,586,282	263,977	13 municipios
Subsidios Destinados para las Acciones de Coadyuvancia para las Declaratorias de Alerta de Violencia De Género Contra las Mujeres en estados y municipios para el Ejercicio Fiscal 2024	2,322,870	14,346	13 municipios
Fondo para el Bienestar y el Avance de las Mujeres (FOBAM) 2024	3,256,880	14,346	Campeche, Carmen, Candelaria, Calakmul, Champotón, Escárcega y Palizada
Programa para el Adelanto, Bienestar e Igualdad de las Mujeres (PROBAIM)	7,092,594	20,331	13 Municipios
R2-2024-006: Programa de apoyo para Refugios Especializados para Mujeres Víctimas de Violencia de Género, sus hijas e hijos. (REFUGIO)	4,336,319	116	Carmen, Champotón y Escárcega
Programa de Atención Integral para el Bienestar de las Mujeres (PAIBIM 2025)	2,460,430	0	13 Municipios

Nota: El Refugio alterna su operación entre recursos federales y estatales, dependiendo del periodo y la fuente de financiamiento asignada.

Fuente: Gobierno del Estado de Campeche. Secretaría de Bienestar. Instituto de la Mujer del Estado de Campeche. 2025.

Tabla 82: Evolución anual de acciones, proyectos y/o mecanismos implementados para las juventudes, 2021 - 2024.



ACCIONES, PROYECTOS Y/O MECANISMOS	BENEFICIARIOS			
	2021	2022	2023	2024
Tarjeta Jaguar	0	1,889	465	455
Hablemos de emociones	0	153	900	2,316
Brigadas Taánkelem Báalam	0	507	315	613
Ruta Yo Decido	0	0	1,245	0
Espacios Voluntad Joven Táankelem Báalam	4,311	11,365	11,532	276
Programas Voluntades TV	0	10,989	0	0
Vincular a jóvenes con esquemas que apoyen la integración laboral, el autoempleo y el emprendimiento	346	731	405	833
Convenios con instituciones públicas y privadas	0	41	174	29
Voluntades Radio	0	12	0	0
TOTAL	4,657	25,687	15,036	4,522

Fuente: Gobierno del Estado de Campeche. Secretaría de Bienestar. Instituto de la Juventud del Estado de Campeche (INJUCAM). 2025.

Tabla 83: Asistentes a eventos, convocatorias y/o certámenes, 2024.



ACTIVIDADES	ASISTENTES
Premio Estatal de la Juventud	76
Actividades por el Día Internacional de la Juventud	8,034
Parlamento Juvenil	57
Curso de Verano "Hablemos de Emociones"	59
Concurso de Fotografía ¡Lo mejor de ser joven!	5,768
Mercado Joven Segunda Edición	250
Feria de la Salud Sexual	1,300
Emergente Fest	150
Copa Juventud	450
TOTAL	8,110

Fuente: Gobierno del Estado de Campeche. Secretaría de Bienestar. Instituto de la Juventud del Estado de Campeche (INJUCAM). 2025.

Tabla 84: Asistentes a las charlas, talleres, pláticas y/o foros, 2024.



ACTIVIDADES	ASISTENTES
Charla: "ITS"	368
Stand informativo INJUCAM	1,789
Charla: "Noviazgo"	663
Charla: "Prevención Sustancias Adictivas"	206
Charla: "Manejo de estrés y ansiedad"	494
Programa de limpieza, Voluntariado TKB: "Por una vida mejor, sin basura"	25
Primera Sesión de Instalación del Consejo Consultivo del Sistema Estatal de Atención a la Juventud del INJUCAM	39
Mini Feria "INJUCAM para las Juventudes"	163
Charla: "Acoso escolar"	78
Charla: "Autoestima y motivación"	426
Charla: "Mitos sobre la sexualidad de las personas con discapacidad"	110
Charla: "Yo exijo respeto"	753
Charla: "Prevención de la conducta suicida"	469
Charla: "Equidad de género"	96
Dinámica: "Juegos sobre prevención de la violencia en el noviazgo y embarazo adolescente" INJUCAM	10
Primera Sesión Extraordinaria del Consejo Consultivo del Sistema Estatal de Atención a la Juventud	20
Charla: "Cómo armar tu CV"	87
Charla: "Proyecto de vida"	370
Charla: "Importancia del trabajo colaborativo"	29
Charla: "Hablemos de Salud mental"	173
Charla: "Manejo de conflictos e inteligencia emocional"	233
Charla: "Valores y principios"	97

Continúa >>>

Tabla 84: Asistentes a las charlas, talleres, pláticas y/o foros, 2024.



ACTIVIDADES	ASISTENTES
Charla: "Higiene personal"	68
Charla: "Diversidad Sexual"	286
Feria Sexualidad, Voluntariado TKB. BTED.	160
Charla: "Sexualidad" y "De la calle a la escuela"	1,955
Charla "Derechos de las Mujeres"	64
Charla: "Violencia, equidad, adicciones y comunicación asertiva en adolescentes"	11
Curso online: "Primeros Auxilios Psicológicos (PAP)"	30
Charla: "Técnicas de estudio"	96
Charla "Violencia en relaciones erótico-afectivas "	35
Charla: "Hablemos de emociones"	50
Charla: "Resiliencia"	159
Voluntariado TKB Mini Feria "INJUCAM para las Juventudes"	95
Voluntariado TKB Tendedero "Derechos Sexuales de Adolescentes y Jóvenes"	40
Charla: "Salud sexual"	583
Rally INJUCAM "Sexplorando"	32
Charla: "Embarazo No deseado"	109
Jornada de charlas: "Hablemos de nosotros"	50
TOTAL	10,521

Fuente: Gobierno del Estado de Campeche. Secretaría de Bienestar. Instituto de la Juventud del Estado de Campeche (INJUCAM). 2025.

Tabla 85: Actividades de concientización, sensibilización y capacitación realizadas por sector, 2024.



SECTOR	NÚMERO DE ACTIVIDADES	ASISTENTES
Educativo	56	3,475
Gubernamental	58	1,398
Público en general	10	239
TOTAL	124	5,112

Fuente: Gobierno del Estado de Campeche. Secretaría de Inclusión. 2025.

Tabla 86: Crecimiento de la comunicación en redes sociales, 2023 - 2024.



ESTRATEGIA	2023	2024
Crecimiento de seguidores	11,758	21,642
Publicaciones realizadas a/	879	3,078
Alcance de publicaciones	827,818	1,424,220

a/ Las publicaciones son realizadas a través de las redes sociales (Facebook, X e Instagram).

Fuente: Gobierno del Estado de Campeche. Secretaría de Inclusión. Elaboración con datos del archivo de Comunicación Social. 2025.

Tabla 87: Actividades en Centros de Reinserción Social y Centro de Internamiento para Adolescentes, 2024.



TIPO DE CENTRO	NÚMERO DE ACTIVIDADES	ASISTENTES
Centro de Readaptación Social Kobén	11	278
Centro de Readaptación Social Carmen	1	30
Centro de Internamiento para Adolescentes	2	30
TOTAL	14	338

Fuente: Gobierno del Estado de Campeche. Secretaría de Inclusión. Elaboración con datos del archivo interno. 2025.

Tabla 88: Personas beneficiarias del programa "Impulso a la Inclusión Social" por grupo de atención, 2024.



GRUPO DE ATENCIÓN	BENEFICIARIOS
Personas con discapacidad	62
Personas cuidadoras primarias	15
Personas de la diversidad sexual	5
Personas de pueblos indígenas, originarios y afroamericanos	6
Personas en reinserción social	10
Personas en situación de calle	2
TOTAL	100

Fuente: Gobierno del Estado de Campeche. Secretaría de Inclusión. Elaboración con datos del archivo interno. 2025.

Tabla 89: Número de raciones alimentarias, Espacios de Alimentación, Encuentro y Desarrollo Comunitario (EAEDC) y sus beneficiarios por municipio, 2024.



MUNICIPIO	RACIONES DISTRIBUIDAS	NÚMERO DE ESPACIOS DE ALIMENTACIÓN	NÚMERO DE BENEFICIARIOS
Calakmul	1,277,536	58	7,264
Calkiní	376,537	24	2,129
Campeche	436,387	37 a/	2,559 b/
Candelaria	961,312	67	5,440
Carmen	1,295,619	71	7,323
Champotón	861,815	42	4,879
Dzitbalché	56,817	3	321
Escárcega	802,966	48	4,550
Hecelchakán	221,299	11	1,251
Hopelchén	640,515	34	3,619
Palizada	272,757	26	1,541
Seybaplaya	64,351	2	367
Tenabo	130,699	6	739
ESTADO	7,398,610	429	41,982

a/ Se incluyen tres Centros de Desarrollo Comunitario (Ampliación Polvorín, Kanisté y Siglo XXI) que, aunque no son considerados Espacios de Alimentación, Encuentro y Desarrollo Comunitario, reciben insumos para el servicio de alimentación. Así como el Albergue "María Palmira Lavalle" se contempla como Centro Asistencial.

b/ Incluye 60 beneficiarios del Centro Asistencial "María Palmira Lavalle", 125 del Centro de Desarrollo Comunitario Siglo XXI, 50 del Centro de Desarrollo Comunitario Ampliación Polvorín y 50 del Centro de Desarrollo Comunitario Kanisté.

Fuente: Gobierno del Estado de Campeche. Sistema para el Desarrollo Integral de la Familia del Estado de Campeche. 2025.

Tabla 90: Número de red de comedores, centros asistenciales, raciones alimenticias y beneficiarios en Comedores del Adulto Mayor por municipio, 2024.



MUNICIPIO	RED DE COMEDORES	CENTROS ASISTENCIALES a/	NÚMERO DE RACIONES	BENEFICIARIOS
Calakmul	1	0	6,549	37
Calkiní	1	0	10,266	58
Campeche	1	4	70,269	397
Candelaria	1	1	12,036	68
Carmen	1	2	37,893	259
Champotón	1	1	38,955	265
Escárcega	1	1	24,618	184
Hecelchakán	1	0	26,373	149
Hopelchén	1	1	29,028	164
Palizada	1	0	7,611	43
Tenabo	1	0	6,903	39
ESTADO	11	10	270,501	1,663

a/ Los Centros Asistenciales no son considerados como Comedores, pero se incluyen ya que reciben insumos para el servicio de alimentación.

Fuente: Gobierno del Estado de Campeche. Sistema para el Desarrollo Integral de la Familia del Estado de Campeche. 2025.

Tabla 91: Número de Centros de Asistencia Infantil Comunitario (CAIC) y Centros Asistenciales de Desarrollo Infantil (CADI) y beneficiados por municipio, según etapa educativa, 2024.



MUNICIPIO	CENTROS a/	LACTANTES		MATERNAL		PREESCOLAR	
		NIÑAS	NIÑOS	NIÑAS	NIÑOS	NIÑAS	NIÑOS
		Calkiní	1	0	0	2	3
Campeche	16	0	0	32	44	383	445
Candelaria	1	0	0	4	5	19	26
Carmen	5	2	3	25	24	238	242
Champotón	4	0	0	19	38	105	132
Dzitbalché	1	0	0	6	5	19	21
Escárcega	3	0	0	9	5	80	94
Hecelchakán	1	0	0	8	9	4	8
Seybaplaya	3	0	0	9	11	56	55
ESTADO	35	2	3	114	144	906	1,028

a/ El total incluye 32 Centros de Asistencia Infantil Comunitario y 3 Centros Asistenciales de Desarrollo Infantil.

Fuente: Gobierno del Estado de Campeche. Sistema para el Desarrollo Integral de la Familia del Estado de Campeche. 2025.

Tabla 92: Número de alumnos en Centros de Desarrollo y Capacitación por tipo de taller, 2024.



TALLER	CEDECA 1	CEDECA 2	CEDECA 3
Aerobics	14	29	22
Apoyo a tareas	21	11	15
Belleza	25	16	0
Cocina y repostería	23	32	0
Corte y confección	14	16	0
Danza	35	36	27
Manualidades	4	0	0
Sastrería	0	3	0
Tae Kwon Do	33	32	36
TOTAL	169	175	100

Fuente: Gobierno del Estado de Campeche. Sistema para el Desarrollo Integral de la Familia del Estado de Campeche. 2025.

Tabla 93: Número de talleres y beneficiarios de los Centros de Desarrollo Comunitario (CDC) por colonia, 2024.



COLONIAS	TALLERES a/	BENEFICIARIOS
Ampliación 4 Caminos	11	120
Ampliación Ignacio Zaragoza	3	15
Ampliación Polvorín	3	76
Camino Real	5	35
Esperanza	12	177
Huanal	4	28
Ampliación Revolución	9	85
Ignacio Zaragoza	6	56
Imi II	7	72
Kanisté	10	127
Las Granjas	7	103
Linda Vista	11	57
Mártires de Río Blanco	3	36
Miguel Hidalgo	3	17
Morelos I	4	28
Pablo García	8	45
Plan Chac	7	61
San Antonio	9	63
San Joaquín	9	71
San José El Alto	10	102
Sascalum	15	201
Bellavista	9	115
Josefa Ortíz de Domínguez	9	108

Tabla 93: Número de talleres y beneficiarios de los Centros de Desarrollo Comunitario (CDC) por colonia, 2024.



COLONIAS	TALLERES a/	BENEFICIARIOS
Vicente Guerrero	15	93
San Francisco Kobén	9	172
Hampolol	7	117
Siglo XXI	13	457
TOTAL	218	2,637

a/ Los talleres que se imparten en CDC son los siguientes: cocina y repostería, bordado, cultura y belleza, urdido de hamaca, cosmética artesanal, manualidades, elaboración de jabones artesanales, uñas acrílicas, dibujo creativo, corte y confección, danza, folklore, activación física, inglés, apoyo escolar, club adulto mayor, tae kwon do, gerontología, fisioterapia, comedia musical, bisutería, reciclado, pintura en tela, guitarra, fomento a la lectura, braille, danza fitness, apoyo pedagógico, artes marciales, fútbol, psicoterapia, panadería, cocina saludable, dance fitness, manualidades macramé, velas aromáticas, resina epóxica, lengua maya, ludoteca, reparación de celulares, percusión y cómputo.

Fuente: Gobierno del Estado de Campeche. Sistema para el Desarrollo Integral de la Familia del Estado de Campeche. 2025.

Continúa >>>

Tabla 94: Número de kilogramos, familias, comunidades y colonias beneficiadas con el programa Cuaresma de Todos por municipio, 2025.



MUNICIPIO	KILOGRAMOS DISTRIBUIDOS a/	FAMILIAS BENEFICIADAS	COMUNIDADES BENEFICIADAS	COLONIAS BENEFICIADAS
Calakmul	8,600	4,375	67	7
Calkiní	5,000	2,196	12	4
Campeche	16,789	7,877	0	20
Candelaria	950	306	14	16
Carmen	8,125	4,610	6	13
Champotón	6,699	1,654	17	2
Dzitbalché	2,500	1,336	3	21
Escárcega	2,000	1,033	6	10
Hecelchakán	1,500	608	11	4
Hopelchén	4,900	2,450	11	11
Palizada	661	224	12	6
Seybaplaya	1,060	390	3	4
Tenabo	2,770	1,406	6	9
ESTADO	61,554	28,465	168	127

Nota. Los beneficiarios atendidos en el programa de "Cuaresma de Todos" es de 102,079. El dato proporcionado de los beneficiarios y kilogramos distribuidos corresponde al global estatal en coordinación con los 13 SMDIF.

a/ Se refiere a kilogramos distribuidos de pescado.

Fuente: Gobierno del Estado de Campeche. Sistema para el Desarrollo Integral de la Familia del Estado de Campeche. 2025.

Tabla 95: Número de acciones y beneficiarios del Centro de Atención Psicosocial a Niñas, Niños y Adolescentes (CAPANNA) por tema, 2024.



TEMAS	ACCIONES	BENEFICIARIOS
Atención a niñas, niños y adolescentes en adopción, reintegración y familias de acogida	202	202
Canalizaciones	55	55
Dictámenes psicológicos	42	42
Dictámenes psicológicas de adopción, reintegración y familias de acogida.	59	59
Ingresos a servicios de atención psicológica	1,003	1,003
Niñas, niños y adolescentes en acogimiento familiar	8	8
Talleres	115	1,093
Terapia psicológica	4,874	4,344
TOTAL	6,358	6,806

Fuente: Gobierno del Estado de Campeche. Sistema para el Desarrollo Integral de la Familia del Estado de Campeche. 2025.

Tabla 96: Acciones y beneficiarios de las Procuradurías de Protección a Niñas, Niños y Adolescentes por municipio, según tipo, 2024.



MUNICIPIO	ASESORÍAS JURÍDICAS	REPORTES DE VULNERACIÓN DE DERECHOS	INTERVENCIONES EN AUDIENCIAS	BENEFICIARIOS
Calakmul	444	51	56	551
Calkiní	561	24	67	652
Campeche a/	1,342	518	3,808	6,332
Candelaria	425	17	38	0
Carmen	4,719	376	3,414	21,389
Champotón	1,086	140	68	1,501
Dzitbalché	315	19	23	520
Escárcega	320	58	220	1,556
Hecelchakán	1,068	48	280	2,358
Hopelchén	463	15	8	549
Palizada	132	8	9	115
Seybaplaya	220	6	3	334
Tenabo	236	17	0	253
ESTADO	11,331	1,297	7,994	36,110

a/ Las acciones y beneficiarios del municipio de Campeche incluyen lo realizado por el SMDIF y el SEDIF.

Fuente: Gobierno del Estado de Campeche. Sistema para el Desarrollo Integral de la Familia del Estado de Campeche. 2025.

Tabla 97: Número de valoraciones y beneficiarios operados, resultado del Programa Cirugías Extramuros por municipio, según tipo de intervención, 2024.



(1a parte)

MUNICIPIO	CATARATAS		CATETERISMO		ESTRABISMO		IMPLANTE COCLEAR	
	VALORADO	OPERADO	VALORADO	OPERADO	VALORADO	OPERADO	VALORADO	OPERADO
Calakmul	3	3	0	0	2	2	0	0
Calkiní	10	10	2	2	1	1	0	0
Campeche	55	55	1	0	6	5	1	1
Candelaria	1	1	0	2	0	0	0	0
Carmen	23	23	2	3	3	3	0	0
Champotón	17	17	0	0	6	5	0	0
Dzitbalché	1	1	0	0	1	1	0	0
Escárcega	4	4	2	2	4	4	0	0
Hecelchakán	6	6	0	0	2	0	0	0
Hopelchén	3	3	2	1	0	0	0	0
Palizada	1	1	0	0	0	0	0	0
Seybaplaya	1	1	0	0	1	1	0	0
Tenabo	5	5	0	0	0	0	0	0
ESTADO	130	130	9	10	26	22	1	1

Tabla 97: Número de valoraciones y beneficiarios operados, resultado del Programa Cirugías Extramuros por municipio, según tipo de intervención, 2024.



(2a parte y última)

MUNICIPIO	LABIO Y PALADAR HENDIDO a/		PRÓTESIS MAXILOFACIAL		RETINA		ORTOGNÁTICA	
	VALORADO	OPERADO	VALORADO	OPERADO	VALORADO	OPERADO	VALORADO	OPERADO
Calakmul	4	4	4	4	0	0	0	0
Calkiní	3	3	2	2	4	4	0	0
Campeche	34	14	5	5	10	10	6	6
Candelaria	6	1	2	2	1	1	0	0
Carmen	17	7	19	19	3	3	0	0
Chamotón	8	4	6	6	3	3	1	1
Dzitbalché	4	1	0	0	0	0	0	0
Escárcega	5	1	4	4	1	1	1	1
Hecelchakán	7	5	1	1	0	0	0	0
Hopelchén	8	2	2	2	0	0	2	2
Palizada	2	0	0	0	0	0	0	0
Seybaplaya	1	1	0	0	0	0	0	0
Tenabo	3	2	0	0	0	0	0	0
ESTADO	102	45	45	45	22	22	10	10

a/ Incluye las campañas encabezados por médicos de la UNAM, así como el grupo de "Médicos por una sonrisa" de la Fundación Shares Internacional.

Fuente: Gobierno del Estado de Campeche. Sistema para el Desarrollo Integral de la Familia del Estado de Campeche. 2025.

Tabla 98: Número de beneficiarios de aparatos funcionales entregados por tipo, 2024.



TIPO DE APARATO FUNCIONAL	BENEFICIARIOS
Andaderas	125
Auxiliares auditivos	82
Bastones	146
Lentes	772
Material de osteosíntesis	4
Muletas	66
Nebulizadores	11
Sillas cómodo de baño	26
Sillas de ruedas a/	325
TOTAL	1,557

a/ Incluye: Sillas de ruedas estándar, de sobrepeso y sillas y carriolas PCI / PCA.

Fuente: Gobierno del Estado de Campeche. Sistema para el Desarrollo Integral de la Familia del Estado de Campeche. 2025.

Tabla 99: Número de sesiones y beneficiarios de los servicios de terapia otorgados por centro y tipo de sesión, 2024.



CENTRO/TIPO DE SESIÓN	SESIONES	BENEFICIARIOS
Centro de Rehabilitación Acuática y Clases de Natación (CRANC)		
Natación Rehabilitatoria y Acuática	18,159	384
Centro de Rehabilitación y Educación Especial (CREE)		
Física	30,640	1,109
Lenguaje	4,357	199
Ocupacional	3,003	175
Estimulación Múltiple Temprana	1,232	398
Unidades Básicas de Rehabilitación (UBR)		
Electroterapia	36,908	4,339
Hidroterapia	27,682	3,255
Mecanoterapia	18,455	2,168
Estimulación Múltiple Temprana	9,229	1,085
TOTAL	149,665	13,112

Fuente: Gobierno del Estado de Campeche. Sistema para el Desarrollo Integral de la Familia del Estado de Campeche. 2025.

Tabla 100: Resumen de beneficiarios de centros y programas del DIF estatal por programa/centro, 2024.



PROGRAMAS/CENTROS	BENEFICIARIOS
Asistencia Social Alimentaria a Personas en Situación de Emergencia o Desastre a/	11,380
Centros Asistenciales (CAIC y CADI)	2,197
Centros Asistenciales DIF Estatal b/	3,011
Centros de Rehabilitación (CREE y CRACN)	3,509
Cuaresma de Todos	90,810
Espacios de Alimentación, Encuentro y Desarrollo Comunitario (EAEDC) c/	43,645
Programa de Asistencia Social a Personas en Situación de Vulnerabilidad	6,233
Programa de Asistencia Social Alimentaria en los Primeros 1000 Días	642
Programa de Cirugías Extramuros	345
Programa de Salud y Bienestar Comunitario (PSBC)	749
TOTAL	162,521

a/ El dato corresponde a familias beneficiadas.

b/ Incluye a 58 beneficiarios del Centro Asistencial "María Palmira Lavalle"; 489 del Centro de Asistencia Social para Migrantes "In Wotoch" y 2,464 del Centro de Atención Integral al Adulto Mayor.

c/ El total de 43,645 beneficiarios resulta de la suma de: 29,220 beneficiarios del Programa Alimentación Escolar y del Programa de Atención Alimentaria a Grupos Prioritaria: 2,038 de Menores de 5 años en Riesgo, No Escolarizados, 10,724 de Sujetos Vulnerables y 1,663 de la Red de Comedor del Adulto Mayor.

Fuente: Gobierno del Estado de Campeche. Sistema para el Desarrollo Integral de la Familia del Estado de Campeche. 2025.

Tabla 101: Actividades de promoción y desarrollo cultural y artístico, 2024.



ACTIVIDADES	NÚMERO DE ACTIVIDADES	ASISTENTES / BENEFICIARIOS
Festival Internacional del Centro Histórico y Magno Concierto	72	45,000
Festival Internacional de Jazz	10	6,800
Magna Vaquería Peninsular	1	5,000
Fiestas Patrias (Te Amo México)	4	18,000
Festival del Día del Amor, amistad y el jaguar (Carnaval)	1	14,395
"Después de la marcha..."	1	300
Festival Internacional Cervantino	2	1,350
Presentaciones Artísticas de las Agrupaciones Musicales	51	20,843
Presentaciones artísticas por el Día Mundial de la Danza	4	590
Presentaciones artísticas del Gran Ballet	43	7,640
Presentaciones de obras de teatro	1	574
Concierto en marco del Día de las Madres	2	18,920
Festival del Día del Niño	1	6,500
Actividades Culturales CDC Imi 2	16	333
Acciones para la igualdad entre hombres y mujeres	21	309
Actividades diversas en el Teatro de la Ciudad "Francisco de Paula Toro"	197	71,592
Actividades diversas en el Teatro "Juan de la Cabada Vera"	75	12,358
Concierto del Día Internacional de la Mujer	1	285
Presentacion Muaré	1	6,344
Festival de Música Electrónica	1	3,860
Proyecto Parques y Mercados	40	997
Programa Estatal de Cultura Infantil y Juvenil	26	6,795
Apoyo a ritos, fiestas tradicionales y ferias municipales	15	14,500

Continúa >>>

Tabla 101: Actividades de promoción y desarrollo cultural y artístico, 2024.



ACTIVIDADES	NÚMERO DE ACTIVIDADES	ASISTENTES / BENEFICIARIOS
Programa de presentaciones permanentes de grupos artísticos locales	12	4,200
Presentaciones de grupos nacionales e internacionales en el estado	10	14,580
Exposiciones permanentes e itinerantes de artistas locales, nacionales e internacionales	11	6,500
Presentaciones permanentes e itinerantes de la OSCAM	12	9,850
Apoyo a casas de cultura municipal	5	2,350
Programa de Estimulo a la Creación y Desarrollo Artístico (PECDA)	32	50
Programa de Apoyos a las Culturas Municipales y Comunitarias PACMyC 2023	25	135
Apoyo a Instituciones Estatales de Cultura (AIEC)	15	1,577
Programa Nacional Alas y Raíces	30	2,500
Programa Nacional de Salas de Lectura (PNSL)	1	2,938
Programa de Formación de Recursos Humanos de Alto Nivel en Arte y Cultura	2	205
Preservación, conservación y fortalecimiento de la Lengua y la Cultura Mayenses	4	328
Actividades culturales diversas	2	250
Museo de Arte Contemporáneo	2	1,500
TOTAL	749	310,248

Fuente: Gobierno del Estado de Campeche. Instituto de Cultura y Artes del Estado de Campeche. 2025.

Tabla 102: Actividades de capacitación, desarrollo y formación en materia cultural y artística, 2024.



CURSOS	TALLERES	ASISTENTES
Centro de Formación y Producción de Artes Visuales "La Arroquera"	15	181
Centro Cultural "José Narvárez Márquez" (Casa de la Música)	9	90
Centro Cultural "El Claustro"	18	181
Centro de Cultura infantil y juvenil "La Chácara"	55	737

Fuente: Gobierno del Estado de Campeche. Instituto de Cultura y Artes del Estado de Campeche. Centro de Formación y Producción de Artes Visuales. Centro Cultural José Narvárez Márquez (Casa de la Música). Centro Cultural El Claustro. Centro Cultural Infantil y Juvenil "La Chacara". 2025.

Tabla 103: Actividades culturales realizadas por disciplina, 2024.



DISCIPLINA	ACTIVIDADES	ASISTENTES
Artes Escénicas	23	1,141
Danza	6	840
Exposiciones de Artes Visuales	52	23,885
Expresión Creativa (Multidisciplinario)	38	1,813
Literatura y Fomento a la Lectura	1,351	22,022
Música	135	28,545
TOTAL	1,605	78,246

Fuente: Gobierno del Estado de Campeche. Instituto de Cultura y Artes del Estado de Campeche. Unidad de Artes Visuales, Unidad de Arte y Gestión, Biblioteca Pública Central "Lic. Francisco Sosa Escalante". 2025.

Tabla 104: Convenios en materia cultural, julio 2024 a junio 2025.



CONVENIOS	INVERSIÓN		
	ESTATAL	FEDERAL	TOTAL
Apoyo a Instituciones Estatales de Cultura (AIEC)	0	1,383,085	1,383,085
Programa de Apoyo a Festivales Culturales y Artísticos (PROFEST)	0	1,899,999	1,899,999
Programa de Acciones Culturales Multilingües y Comunitarias (PACMYC)	1,000,000	847,472	1,847,472
Programa Estimulo a la Creación y Desarrollo Artístico (PECDA)	1,049,460	1,000,000	2,049,460
Programa Nacional de Salas de Lectura (PNSL)	310,000	0	310,000
TOTAL	2,359,460	5,130,556	7,490,016

Nota: El recurso federal del Programa de Estimulo a la Creación y Desarrollo Artístico (PECDA) por un millón de pesos es ministrada por la Federación. Programa de Estimulo a la Creación y Desarrollo Artístico (PECDA) incluye \$ 50,112.00 del convenio 2023 y \$ 999,348.00 del convenio 2024.

Fuente: Gobierno del Estado de Campeche. Instituto de Cultura y Artes del Estado de Campeche. Departamento de Evaluación y Seguimiento de Programas. 2025.

Tabla 105: Servicios bibliotecarios otorgados por la red estatal de bibliotecas, 2024.



SERVICIOS	NÚMERO DE SERVICIOS	USUARIOS
Círculos de lectura	1,552	17,513
Cursos del módulo de servicios digitales	201	2,806
Libros consultados	54,806	34,963
Libros entregados	2,971	2,971
Modulo de servicios digitales	14,167	14,167
Talleres	81	1,749
Visitas guiadas	486	6,595
TOTAL	74,264	80,764

Fuente: Gobierno del Estado de Campeche. Instituto de Cultura y Artes del Estado de Campeche. Biblioteca Publica Campeche, Biblioteca Pública Central Lic. Francisco Sosa Escalante. 2025.



MISIÓN

Desarrollo económico

SOSTENIBLE Y PARA TODOS



**INFORME
DE GOBIERNO**
2024-2025

MISIÓN 4

DESARROLLO ECONÓMICO SOSTENIBLE Y PARA TODOS

Visión de campo y mar

302

Visión turismo: compartiendo la belleza
de nuestro territorio

343

Transformación económica del estado

359



Tabla 1: Número de localidades atendidas del programa de extensionismo para el desarrollo agropecuario del Estado de Campeche - sector agrícola por municipio, 2024.



MUNICIPIO	EXTENSIONISTAS	LOCALIDADES ATENDIDAS	BENEFICIARIOS
Calakmul	2	2	70
Calkiní	8	6	203
Campeche	19	5	134
Candelaria	2	2	60
Carmen	3	2	32
Champotón	9	8	136
Dzitbalché	3	2	89
Escárcega	2	1	65
Hecelchakán	3	3	101
Hopelchén	3	4	116
Tenabo	4	5	125
ESTADO	58	40	1,131

Fuente: Gobierno del Estado de Campeche. Secretaría de Desarrollo Agropecuario. Dirección General de Atención a Productores y Programas de Desarrollo Agropecuario. 2025.

Tabla 2: Número de localidades atendidas del programa de extensionismo para el desarrollo agropecuario del Estado de Campeche - sector pecuario por municipio, 2024.



MUNICIPIO	EXTENSIONISTAS	LOCALIDADES ATENDIDAS	BENEFICIARIOS
Calakmul	2	6	90
Calkiní	3	3	68
Campeche	15	6	101
Candelaria	3	7	96
Carmen	6	7	212
Champotón	4	7	132
Dzitbalché	1	1	37
Escárcega	1	2	30
Hecelchakán	2	3	63
Hopelchén	4	8	155
Palizada	1	9	31
Seybaplaya	1	1	31
Tenabo	1	2	36
ESTADO	44	62	1,082

Fuente: Gobierno del Estado de Campeche. Secretaría de Desarrollo Agropecuario. Dirección General de Atención a Productores y Programas de Desarrollo Agropecuario. 2025.

Tabla 3: Rehabilitación de caminos para acceso a zonas de producción por municipio, 2024.



MUNICIPIO	ESTATAL Y CONVENIOS		FISE	
	KILÓMETROS	BENEFICIARIOS	KILÓMETROS	BENEFICIARIOS
Calakmul	0	0	3.82	85
Calkiní	0	0	2	100
Campeche	28.4	430	15.77	400
Candelaria	0	0	4	100
Carmen	18.7	224	0	0
Champotón	229.9	1,920	0	0
Dzitbalché	0.6	30	4	100
Escárcega	7	73	2	100
Hecelchakán	5	20	9.52	400
Hopelchén	0	0	6	200
Seybaplaya	72.6	900	0	0
Tenabo	0	0	3	100
ESTADO	362.2	3,597	50.11	1,585

Fuente: Gobierno del Estado de Campeche. Secretaría de Desarrollo Agropecuario. Unidad Administrativa. Subdirección de Infraestructura. 2025.

Tabla 4: Beneficiarios de las hectáreas mecanizadas por municipio, 2024.



MUNICIPIO	HECTÁREAS	BENEFICIARIOS
Campeche	118	40
Candelaria	84	23
Carmen	203	39
Escárcega	275	97
Hopelchén	50	7
ESTADO	730	206

Fuente: Gobierno del Estado de Campeche. Secretaría de Desarrollo Agropecuario. Dirección General de Atención a Productores y Programas de Desarrollo Agropecuario. 2025.

Tabla 5: Perforación de pozos profundos para uso agropecuario por municipio, 2024.



MUNICIPIO	POZOS
Campeche	15
Carmen	1
Champotón	2
Escárcega	12
Seybaplaya	2
Tenabo	1
ESTADO	33

Fuente: Gobierno del Estado de Campeche. Secretaría de Desarrollo Agropecuario. Unidad Administrativa. Subdirección de Infraestructura. 2025.

Tabla 6: Directorio de las unidades de desarrollo agropecuario, 2024.



UDA	DIRECCIÓN	TELÉFONO
Calakmul	Calle Balakbal y Becán, entre Halaltun y Xmultun ala B	9838716036
Calkiní	Calle 27 s/n entre calle 20 y 22. depto. 1, planta alta, barrio Kilakan, C.P. 24904, Calkiní, Campeche	9969611360
Campeche	Calle Ricardo Castillo Oliver, lote 12, sector fundadores de Ah Kim Pech, C.P. 24010, barrio San Francisco, Campeche, Campeche	981819700 ext. 42311
Candelaria	Calle 25 s/n entre calle 16, colonia Guanajuato, C.P. 24330, Candelaria, Campeche	9828260726
Aguacatal	Carretera Villahermosa-Escarcega km 196, margen izquierdo, Asociación Ganadera Local General de Aguacatal	9341298964
Atasta	Carretera del Golfo s/n C.P. 24326, Atasta, Carmen, Campeche	9381168486
Sabancuy	Calle Manuel Jesus López Hernandez frente del local de pollos asados "los 3 hermanos"	9824330804
18 De Marzo	Calle Benito Juárez s/n entre calle 18 de Marzo y calle Aldama, C.P. 24314, 18 de Marzo, Carmen, Campeche	9381168486
Champotón - Seybaplaya	Unión Ganadera de Champotón, Campeche	9821222267
Dzitbalché	Calle 21 entre calle 22 y 24 colonia Centro	9813683006
Escárcega	Calle 36 entre calle 31 y 27 #18 altos, colonia Salsipuedes, C.P. 24350, Escárcega, Campeche	9828241949
Hecelchakán	Calle 20 s/n, barrio La Conquista, a un lado del campo deportivo y casa de justicia, C.P. 24088, Hecelchakán, Campeche	9961111752
Hopelchén	Calle 15 núm. ext. 50, núm. int. 24 y 25, colonia Norte, C.P. 24600, Hopelchén, Campeche	9968220041
Palizada	Calle Benito Juarez (Unión ganadera de Palizada, Campeche).	9131050537
Tenabo	Calle 10 entre calle 19 y 21, colonia Centro, C.P. 24700, Tenabo, Campeche	9961111752

Fuente: Gobierno del Estado de Campeche. Secretaría de Desarrollo Agropecuario. Dirección General de Atención a Productores y Programas de Desarrollo Agropecuario. 2025.

Tabla 7: Acciones del programa de apoyo a la infraestructura hidroagrícola por componente, 2024.



COMPONENTE	ACCIONES	HECTÁREAS BENEFICIADAS	PRODUCTORES BENEFICIADOS
Rehabilitación, tecnificación y equipamiento de unidades de riego	9	252	40
Organización y fortalecimiento de unidades de riego	8	0	109
Rehabilitación, tecnificación y equipamiento de distritos de temporal tecnificado	9	3,507	67
Infraestructura de riego suplementario	1	19	1
TOTAL	27	3,778	217

Fuente: Gobierno del Estado de Campeche. Secretaría de Desarrollo Agropecuario. Dirección del Fondo de Fomento Agropecuario del Estado de Campeche. 2025.

Tabla 8: Resumen de la inversión realizada en el sector agropecuario, julio 2024 a junio 2025.



MUNICIPIO	INVERSIÓN (PESOS)		
	ESTATAL	FEDERAL	PRODUCTOR
Apoyar a productores agropecuarios en acciones que contribuyen a las obras de infraestructura agropecuaria rural (pozos y jagüeyes)	2,945,000.00	0.00	0.00
Apoyar a productores agropecuarios en acciones que contribuyen a las obras de infraestructura agropecuaria rural (Proyecto Ejecutivo Para la Construcción de Caminos Saca Cosechas en el Estado de Campeche)	1,496,516.00	0.00	0.00
Apoyar a productores con construcción y/o rehabilitación de infraestructura agrícola de caminos saca cosecha a/	3,516,138.71	33,836,511.64	3,910,000.00
Programa de apoyo a la Infraestructura Hidroagrícola	0.00	14,545,902.05	9,329,326.44
Implementar proyectos de sanidad e inocuidad fitosanitaria, para las campañas de protección, vigilancia epidemiológica e inocuidad agrícola.	119,797.00	0.00	0.00
Sanidad e Inocuidad Agroalimentaria	14,024,943.10	0.00	0.00
Contribuir a mantener, incrementar y preservar los niveles del estatus zoonosanitario	1,043,861.00	0.00	0.00
Fortalecimiento a la operación de los puntos de verificación interna y del control de la movilización itinerante	1,476,000.00	0.00	0.00
Apoyo a la producción familiar con paquetes de semilla hortícola	98,317.50	0.00	0.00
Entregar apoyos e insumos agrícolas a productores	35,618,225.00	0.00	35,618,225.00
Apoyos para la producción de los cultivos hortícolas anuales fomentados y promovidos	280,959.75	0.00	93,653.25
Apoyo para fomentar la producción de cultivos perennes de importancia económica en el Estado (cítricos y coco)	2,660,816.00	0.00	0.00
Apoyo para fomentar la producción de cultivos perennes de importancia económica en el Estado (pitahaya)	2,203,845.00	0.00	0.00
Apoyos a unidades de producción agrícolas estratégicas de bajos ingresos	646,800.00	0.00	0.00
Apoyo en períodos críticos de floración a las colmenas de los productores apícolas	993,398.50	0.00	494,550.00
Entrega de acaricidas	62,953.50	0.00	62,953.50
Brindar a productores asesoría técnica apícola (talleres)	464,000.00	0.00	0.00
Apoyar con equipamiento a los centros de cría de producción de abeja reina	309,445.85	0.00	161,119.14

Continúa >>>

Tabla 8: Resumen de la inversión realizada en el sector agropecuario, julio 2024 a junio 2025.



MUNICIPIO	INVERSIÓN (PESOS)		
	ESTATAL	FEDERAL	PRODUCTOR
Entrega de apoyos con equipo apícola a productores	668,250.04	0.00	703,897.23
Promover el desarrollo sostenible de la producción apícola a través de apoyos y servicios (entrega de abeja reina)	153,230.00	0.00	153,230.00
Fortalecer con apoyos para valor agregado a los subproductos de la colmena	130,382.38	0.00	150,832.55
Implementar acciones preventivas en las unidades de producción pecuaria contra los efectos de sequía (melaza, silo y pacas)	620,000.00	0.00	0.00
Promover el desarrollo sostenible de la producción pecuaria a través de apoyos, servicios y capacitación a productores (sementales y ordeñadoras e insumos)	3,740,564.00	0.00	0.00
Programa de Incremento a la Productividad del Hato Bovino	126,000.00	0.00	0.00
Atención a productores y unidades de producción pecuarias, a través de políticas que promuevan el desarrollo sustentable del campo	99,427.73	0.00	0.00
Sistema Estatal de Información para el Desarrollo Rural Sustentable	536,109.64	0.00	0.00
Apoyo económico de seguro de vida para beneficio de productores agropecuarios	2,007,000.00	0.00	0.00
Proporcionar asesoría técnica especializada, del programa de extensionismo, a productores agrícolas para mejorar su productividad y rentabilidad	5,397,539.45	0.00	0.00
Proporcionar asesoría técnica especializada, del programa extensionismo, a productores pecuarios para mejorar su productividad y rentabilidad	4,813,608.58	0.00	0.00
Programa para la Engorda de Pavos de Doble Pechuga en el Estado de Campeche	1,639,666.00	0.00	0.00
Acciones de sensibilización dirigido al personal, para disuadir la discriminación a personas con discapacidad	146,884.03	0.00	0.00
Programa de Subsidio por Contingencia para Embarcaciones Mayores	2,650,000.00	0.00	0.00
TOTAL	90,689,678.76	48,382,413.69	50,677,787.11

a/ En las obras de caminos por convenio existe aportación de productor, en las cuales el Gobierno del Estado participó con el préstamo de maquinaria y el pago de los operadores.

Fuente: Gobierno del Estado de Campeche. Secretaría de Desarrollo Agropecuario. Unidad Administrativa. 2025.

Tabla 9: Productores agropecuarios apoyados con seguro de vida por municipio, 2024.



MUNICIPIO	PRODUCTORES ASEGURADOS
Calakmul	184
Calkiní	860
Campeche	1,647
Candelaria	588
Carmen	372
Champotón	615
Dzitbalché	1,059
Escárcega	429
Hecelchakán	355
Hopelchén	3,092
Palizada	98
Seybaplaya	266
Tenabo	435
ESTADO	10,000

Fuente: Gobierno del Estado de Campeche. Secretaría de Desarrollo Agropecuario. Dirección General de Fomento Agrícola. 2025.

Tabla 10: Productores agropecuarios apoyados por municipio según subsector, 2024.



MUNICIPIO	AGRÍCOLAS	APICULTORES	GANADEROS
Calakmul	600	69	166
Calkiní	1,831	92	115
Campeche	5,803	206	360
Candelaria	933	92	281
Carmen	1,359	72	692
Champotón	4,200	184	359
Dzitbalché	1,803	45	38
Escárcega	2,565	8	360
Hecelchakán	3,556	218	129
Hopelchén	6,541	349	235
Palizada	102	0	101
Seybaplaya	1,303	52	42
Tenabo	1,495	151	98
ESTADO	32,091	1,538	2,976

Fuente: Gobierno del Estado de Campeche. Secretaría de Desarrollo Agropecuario. Dirección de Planeación. 2025.

Tabla 11: Inventario de maquinaria agropecuaria por tipo, 2024.



TIPO DE MAQUINARIA	OPERANDO	NO OPERABLE
Cama baja low-boy	1	0
Cama baja low-boy con cuello fijo	1	0
Camión 350 redilas chasis cabina	2	6
Camión 10 ton	1	0
Camión grúa hiab	2	0
Camión grúa which	1	0
Camión pipa	1	1
Camión tipo volteo	4	3
Excavadora de orugas	5	1
Motoniveladora	3	2
Perforadora barrenar o automática	0	2
Perforadora de percusión	1	2
Perforadora de pulsera	0	2
Perforadora neumática	0	0
Retroexcavadora	0	3
Tracto camión	2	0
Tractor de orugas	0	7
Vibrocompactador	5	0
TOTAL	29	29

Fuente: Gobierno del Estado de Campeche. Secretaría de Desarrollo Agropecuario. Unidad Administrativa. 2025.

Tabla 12: Desazolve de jagüeyes por municipio, 2024.



MUNICIPIO	CANTIDAD DE INFRAESTRUCTURA
Candelaria	28
Carmen	89
Escárcega	61
ESTADO	178

Fuente: Gobierno del Estado de Campeche. Secretaría de Desarrollo Agropecuario. Unidad Administrativa. Subdirección de Infraestructura. 2025.

Tabla 13: Acciones del programa de sanidad e inocuidad agroalimentaria - salud animal por municipio según especie, 2024.



MUNICIPIO	ABEJAS	AVES	BOVINOS	BOVINOS Y OVINOS	CERDOS	INOCUIDAD	RABIA PARALÍTICA BOVINA
Calakmul	11,352	15	0	373	104	49	1,555
Calkiní	10,412	18	0	220	19	52	958
Campeche	9,019	24	856	2,039	50	79	6,531
Candelaria	3,412	20	52,541	422	79	114	1,684
Carmen	4,372	9	28,982	1,122	34	315	7,578
Champotón	10,378	29	288	518	23	201	5,349
Dzitbalché	4,021	4	0	41	7	6	114
Escárcega	7,726	34	4,175	1,033	96	71	965
Hecelchakán	7,367	18	4,217	280	22	40	2,257
Hopelchén	17,236	25	405	266	29	163	1,531
Palizada	0	20	5,191	2,729	18	0	3,901
Seybaplaya	2,167	5	0	0	16	70	165
Tenabo	3,726	8	0	237	13	66	681
ESTADO	91,188	229	96,655	9,280	510	1,226	33,269

Fuente: Gobierno del Estado de Campeche. Secretaría de Desarrollo Agropecuario. Dirección General de Sanidad. 2025.

Tabla 14: Acciones del programa de sanidad e inocuidad agroalimentaria - salud vegetal por municipio, 2024.



(1a parte)

MUNICIPIO	PLÁTICAS A PRODUCTORES	ACCIONES DE CONTROL	ACCIONES DE MONITOREO	TRAMPEO
Calakmul	3	214	5,773	1,429
Calkiní	11	331	8,719	222
Campeche	94	2,407	20,839	1,682
Candelaria	4	175	21,776	1,261
Carmen	8	460	7,411	743
Chamotón	25	1,413	20,814	1,007
Dzitbalché	14	0	5,548	41
Escárcega	14	329	11,915	371
Hecelchakán	83	616	14,405	354
Hopelchén	76	111	9,249	250
Palizada	2	279	370	135
Seybaplaya	0	0	747	537
Tenabo	109	688	16,371	171
ESTADO	443	7,023	143,937	8,203

Tabla 14: Acciones del programa de sanidad e inocuidad agroalimentaria - salud vegetal por municipio, 2024.



(2a parte y última)

MUNICIPIO	SEGUIMIENTO A LAS UNIDADES DE PRODUCCIÓN PARA TEMAS DE INOCUIDAD	CERTIFICACIÓN DE INOCUIDAD A LAS UNIDADES DE PRODUCCIÓN
Calakmul	0	0
Calkiní	0	0
Campeche	30	6
Candelaria	0	0
Carmen	0	0
Chamotón	0	0
Dzitbalché	0	0
Escárcega	0	0
Hecelchakán	30	0
Hopelchén	0	0
Palizada	0	0
Seybaplaya	0	0
Tenabo	30	0
ESTADO	90	6

Fuente: Gobierno del Estado de Campeche. Secretaría de Desarrollo Agropecuario. Dirección General de Sanidades. 2025.

Tabla 15: Acciones del programa de sanidad e inocuidad agroalimentaria - salud acuícola y pesquera por municipio, 2024.



MUNICIPIO	PLÁTICAS	ACCIONES DE MONITOREO	SEGUIMIENTO A LAS UNIDADES DE PRODUCCIÓN	CERTIFICACIONES DE INOCUIDAD
Calkiní	1	2	176	11
Campeche	4	77	404	12
Candelaria	2	8	32	0
Carmen	3	81	230	4
Champotón	1	3	383	10
Dzitbalché	0	3	6	0
Seybaplaya	0	0	293	22
Tenabo	0	0	20	1
ESTADO	11	174	1,544	60

Fuente: Gobierno del Estado de Campeche. Secretaría de Desarrollo Agropecuario. Dirección General de Sanidades. 2025.

Tabla 16: Acciones del programa de sanidad e inocuidad agroalimentaria - subcomponentes de salud e inocuidad animal, 2024.



SUBCOMPONENTES	ACCIONES	BENEFICIARIOS	ESTATUS
Control o erradicación de plagas y enfermedades zoonositarias reglamentadas			
	Campaña nacional contra la brucelosis en los animales	632	Erradicación
	Campaña nacional contra la tuberculosis bovina	1,491	Erradicación
	Campaña nacional para el control de la Garrapata Boophilus spp	58	Control
	Campaña nacional para la prevención de la rabia en bovinos y especies ganaderas	627	Control
	Programa de eliminación de animales positivos, reactores, expuestos y sospechosos	5	N/A
	Varroasis de las abejas	2,333	Control
Sistemas de reducción de riesgos de contaminación en la producción y procesamiento primario en productos agrícolas, pecuarios, acuícolas y pesqueros			
	Inocuidad pecuaria	1,226	N/A
Vigilancia epidemiológica de riesgos zoonositarios	Vigilancia epidemiológica de las enfermedades o plagas en animales terrestres	991	Enfermedades en Aves y Porcinos: Libre / Enfermedades en Abejas: control
TOTAL		7,363	

N/A: No Aplica

Fuente: Gobierno del Estado de Campeche. Secretaría de Desarrollo Agropecuario. Dirección General de Sanidad. 2025.

Tabla 17: Número de dosis entregadas de control biológico, en apoyo a productores agrícolas por municipio, 2024.



MUNICIPIO	DOSIS ENTREGADAS	BENEFICIARIOS
Calakmul	15	4
Calkiní	24	7
Campeche	157	12
Candelaria	20	3
Carmen	197	18
Champotón	40	16
Dzitbalché	6	1
Hecelchakán	12	2
Hopelchén	118	8
Palizada	10	2
Seybaplaya	101	2
Tenabo	31	5
ESTADO	731	80

Fuente: Gobierno del Estado de Campeche. Secretaría de Desarrollo Agropecuario. Dirección General de Atención a Productores y Programas de Desarrollo Agropecuario. 2025.

Tabla 18: Inspecciones realizadas en casetas de control fitozoosanitario en el Estado, 2024.



CASETA	TIPO DE INSPECCIÓN	NÚMERO DE INSPECCIONES
Calakmul		
Caobas	Agropecuaria	291
Calkiní		
Carretera Bécal - Halachó	Agropecuaria	362
Carretera Bécal - Maxcanú	Agropecuaria	4,075
Campeche		
Rastro Municipal	Pecuario	12
Candelaria		
El Naranja	Agropecuaria	781
Miguel Hidalgo y Costilla	Agropecuaria	2,821
Carmen		
Constitución	Agropecuaria	16
Nuevo Campechito	Agropecuaria	24,090
Rastro Municipal	Pecuario	12
Hopelchén		
Yaxché - Santa Elena	Agropecuaria	2,749
Palizada		
Crucero Santa Adelaida	Agropecuaria	644
El Pucté	Agropecuaria	86
Palizada	Agropecuaria	1,423
San Elpidio	Agropecuaria	48
Santa Adelaida	Agropecuaria	23,668
TOTAL		61,078

Fuente: Gobierno del Estado de Campeche. Secretaría de Desarrollo Agropecuario. Dirección General de Sanidades. 2025.

Tabla 19: Beneficiarios de los apoyos de entrega de fertilizantes por municipio, 2024.



MUNICIPIO	FERTILIZANTE (BULTOS)	BENEFICIARIOS
Calakmul	138	29
Calkiní	3,172	564
Campeche	7,077	1,200
Candelaria	402	70
Carmen	696	121
Champotón	1,202	206
Dzitbalché	6,582	1,101
Escárcega	402	67
Hecelchakán	3,384	564
Hopelchén	8,174	2,008
Seybaplaya	126	21
Tenabo	1,207	212
ESTADO	32,562	6,163

Fuente: Gobierno del Estado de Campeche. Secretaría de Desarrollo Agropecuario. Dirección General de Fomento Agrícola. 2025.

Tabla 20: Beneficiarios de los apoyos de entrega de semilla de maíz por municipio, 2024.



MUNICIPIO	SEMILLA DE MAÍZ (BULTOS)	BENEFICIARIOS
Calakmul	28	16
Calkiní	1,085	559
Campeche	3,316	1,702
Candelaria	302	159
Carmen	1,226	616
Champotón	2,790	1,435
Dzitbalché	604	315
Escárcega	2,546	1,284
Hecelchakán	4,841	2,437
Hopelchén	5,215	2,696
Seybaplaya	682	341
Tenabo	1,611	854
ESTADO	24,246	12,414

Fuente: Gobierno del Estado de Campeche. Secretaría de Desarrollo Agropecuario. Dirección General de Fomento Agrícola. 2025.

Tabla 21: Beneficiarios del apoyo para la alimentación del ganado en época de sequía por municipio, 2024.



MUNICIPIO	MELAZA (TONELADAS)	SILO (TONELADAS)	BENEFICIARIOS
Calakmul	46	8	50
Calkiní	22	40	42
Campeche	58	222	169
Candelaria	57	132	123
Carmen	338	575	627
Champotón	46	178	136
Escárcega	114	260	245
Hecelchakán	0	112	56
Hopelchén	16	2	17
Palizada	3	34	20
Seybaplaya	0	2	1
Tenabo	26	96	74
ESTADO	726	1,661	1,560

Fuente: Gobierno del Estado de Campeche. Secretaría de Desarrollo Agropecuario. Dirección de Desarrollo Ganadero. 2025.

Tabla 22: Beneficiarios del apoyo para la productividad de los cultivos hortícolas por municipio, 2024.



MUNICIPIO	HECTÁREAS	BENEFICIARIOS
Calkiní	3	3
Campeche	59.5	69
Dzitbalché	15.5	18
Escárcega	1	1
Hecelchakán	7.5	12
Hopelchén	16	16
ESTADO	102.5	119

Fuente: Gobierno del Estado de Campeche. Secretaría de Desarrollo Agropecuario. Dirección General de Fomento Agrícola. 2025.

Tabla 23: Paquetes de semillas entregados para huertos familiares por municipio, 2024.



MUNICIPIO	PAQUETES DE SEMILLA ENTREGADOS
Calakmul	287
Calkiní	81
Campeche	112
Candelaria	45
Carmen	51
Champotón	53
Escárcega	33
Hecelchakán	40
Hopelchén	27
Tenabo	118
ESTADO	847

Fuente: Gobierno del Estado de Campeche. Secretaría de Desarrollo Agropecuario. Dirección General de Fomento Agrícola. 2025.

Tabla 24: Entrega de plantas en apoyo a productores por especie, 2024.



ESPECIE	PLANTAS ENTREGADAS	BENEFICIARIOS
Limón persa	56,263	2,085
Coco	717	9
Pitahaya	91,538	112
TOTAL	148,518	2,206

Fuente: Gobierno del Estado de Campeche. Secretaría de Desarrollo Agropecuario. Dirección General de Atención a Productores y Programas de Desarrollo Agropecuario. 2025.

Tabla 25: Beneficiarios del programa de subsidio para adquisición de sementales por municipio, 2024.



MUNICIPIO	BOVINOS	OVINOS	BENEFICIARIOS
Calakmul	19	0	19
Calkiní	2	0	2
Campeche	17	2	19
Candelaria	37	1	38
Carmen	95	1	95
Champotón	62	5	67
Escárcega	58	3	61
Hecelchakán	8	0	8
Hopelchén	42	0	42
Palizada	19	0	19
Tenabo	2	0	2
ESTADO	361	12	372

Fuente: Gobierno del Estado de Campeche. Secretaría de Desarrollo Agropecuario. Dirección de Desarrollo Ganadero. 2025.

Tabla 26: Entrega de ordeñadoras por municipio, 2024.



MUNICIPIO	CANTIDAD
Campeche	5
Candelaria	2
Carmen	25
Champotón	2
Escárcega	3
Hopelchén	22
ESTADO	59

Fuente: Gobierno del Estado de Campeche. Secretaría de Desarrollo Agropecuario. Dirección de Desarrollo Ganadero. 2025.

Tabla 27: Número de servicios otorgados para el incremento a la productividad del hato bovino por municipio, 2024.



MUNICIPIO	SERVICIOS DE ASESORÍAS, CAPACITACIÓN Y ASISTENCIA TÉCNICA
Calakmul	88
Calkiní	13
Campeche	147
Candelaria	17
Carmen	59
Champutón	40
Dzitbalché	1
Escárcega	28
Hecelchakán	10
Hopelchén	14
Palizada	82
Seybaplaya	20
Tenabo	2
ESTADO	521

Fuente: Gobierno del Estado de Campeche. Secretaría de Desarrollo Agropecuario. Dirección General de Fomento Pecuario. 2025.

Tabla 28: Capacitación apícola por municipio, 2024.



MUNICIPIO	TALLERES	BENEFICIARIOS
Calakmul	1	23
Calkiní	1	32
Campeche	5	204
Candelaria	2	108
Champutón	1	15
Dzitbalché	1	32
Hopelchén	1	39
Tenabo	2	89
ESTADO	14	542

Fuente: Gobierno del Estado de Campeche. Secretaría de Desarrollo Agropecuario. Dirección de Apicultura. 2025.

Tabla 29: Apoyo para la alimentación de colmenas en periodo crítico de floración por municipio, 2024.



MUNICIPIO	APOYO CON FRUCTOSA (KILOGRAMOS)	BENEFICIARIOS
Calakmul	8,150	35
Calkiní	10,000	90
Campeche	30,550	223
Candelaria	2,900	19
Carmen	7,650	57
Champotón	20,150	130
Dzitbalché	2,900	23
Hecelchakán	36,050	216
Hopelchén	25,600	252
Seybaplaya	7,750	47
Tenabo	16,750	117
ESTADO	168,450	1,209

Fuente: Gobierno del Estado de Campeche. Secretaría de Desarrollo Agropecuario. Dirección de Apicultura. 2025.

Tabla 30: Entrega de acaricidas por municipio, 2024.



MUNICIPIO	ACARICIDAS (DOSIS)	BENEFICIARIOS
Campeche	147	3
Carmen	535	17
Champotón	415	9
Hopelchén	294	5
Seybaplaya	50	1
ESTADO	1,441	35

Fuente: Gobierno del Estado de Campeche. Secretaría de Desarrollo Agropecuario. Dirección de Apicultura. 2025.

Tabla 31: Apoyos con entrega de equipos apícolas por municipio, 2024.



MUNICIPIO	EQUIPOS APÍCOLAS (UNIDAD)	BENEFICIARIOS
Calkiní	7	1
Campeche	45	2
Candelaria	231	17
Carmen	1,281	53
Chamotón	705	43
Dzitbalché	19	1
Escárcega	70	3
Hecelchakán	240	6
Hopelchén	112	16
Seybaplaya	235	13
Tenabo	10	1
ESTADO	2,955	156

Fuente: Gobierno del Estado de Campeche. Secretaría de Desarrollo Agropecuario. Dirección de Apicultura. 2025.

Tabla 32: Apoyo con entrega de abejas reina por municipio, 2024.



MUNICIPIO	ABEJA REINA (UNIDAD)	BENEFICIARIOS
Calakmul	50	2
Calkiní	160	10
Campeche	190	13
Candelaria	40	2
Carmen	293	17
Chamotón	106	6
Dzitbalché	65	4
Escárcega	5	1
Hecelchakán	10	1
Hopelchén	412	25
Seybaplaya	27	3
Tenabo	35	4
ESTADO	1,393	88

Fuente: Gobierno del Estado de Campeche. Secretaría de Desarrollo Agropecuario. Dirección de Apicultura. 2025.

Tabla 33: Equipamiento de centros de cría apícola por municipio, 2024.



MUNICIPIO	EQUIPAMIENTO DE CENTROS DE CRÍA (PROYECTOS)	BENEFICIARIOS
Calakmul	1	8
Calkiní	1	1
Campeche	1	1
Carmen	1	6
Champotón	1	1
Escárcega	1	1
Hopelchén	4	28
ESTADO	10	46

Fuente: Gobierno del Estado de Campeche. Secretaría de Desarrollo Agropecuario. Dirección de Apicultura. 2025.

Tabla 34: Fortalecimiento con apoyos para valor agregado a subproductos de la colmena por municipio, 2024.



MUNICIPIO	PROYECTOS DE VALOR AGREGADO DE LA MIEL (PROYECTOS)	BENEFICIARIOS
Calakmul	1	1
Campeche	2	2
Candelaria	1	1
Carmen	7	7
Hopelchén	2	2
ESTADO	13	13

Fuente: Gobierno del Estado de Campeche. Secretaría de Desarrollo Agropecuario. Dirección de Apicultura. 2025.

Tabla 35: Pescadores inscritos en el Registro Estatal Pesquero y Acuícola por municipio, 2024.



MUNICIPIO	REGISTROS PESQUEROS
Calkiní	642
Campeche	2,053
Candelaria	89
Carmen	3,843
Champotón	1,384
Escárcega	111
Palizada	418
Seybaplaya	1,495
Tenabo	4
ESTADO	10,039

Fuente: Gobierno del Estado de Campeche. Instituto de Pesca y Acuicultura del Estado de Campeche. 2024.

Tabla 36: Acciones en apoyo del sector pesquero y acuícola, por componente, tipo de actividad, proyectos y monto de inversión, julio 2024 a junio 2025.



COMPONENTE	ACTIVIDAD	PROYECTOS Y SOLICITUDES APROBADAS	INVERSIÓN
Productividad y desarrollo económico incrementado	Entrega de apoyos para el equipamiento de unidades de producción e infraestructura pesquera y acuícola a/	275	5,224,933.37
	Entrega de apoyos para el equipamiento de unidades de producción e infraestructura pesquera y acuícola (motores) a/	47	9,652,594.00
	Entrega de apoyos en periodo de veda y baja captura (apoyo económico) b/	7,738	30,072,500.00
	Entrega de apoyos en periodo de veda y baja captura (despensas) b/	7,600	2,755,000.00
	Apoyos para la atención de eventualidades extraordinarias en el sector pesquero y acuícola	500	236,162.00
	Eventos para contribuir a la suficiencia y seguridad alimentaria	50	280,700.00
Redes productivas comunitarias	Entrega de apoyos para el impulso y fortalecimiento de la participación de la mujer en el sector	936	3,302,300.48
	Seguro de vida al sector pesquero	6,329	3,000,000.00
TOTAL			54,524,189.85

a/ Este monto corresponde a la inversión total de \$ 14,877,527.37 destinados en la Entrega de apoyos para el equipamiento de unidades de producción e infraestructura pesquera y acuícola.

b/ Cifras obtenidas al semestre 2025.

Fuente: Gobierno del Estado de Campeche. Instituto de Pesca y Acuicultura del Estado de Campeche. 2025.

Tabla 37: Acciones de formación para el desarrollo productivo por modalidad según sector, 2024.



MODALIDAD	NÚMERO DE ACCIONES	SECTOR	
		PESQUERO	ACUÍCOLA
Asistencia técnica al sector pesquero y acuícola para el mejoramiento de capacidades productivas	595	490	105
Impartición de talleres para el desarrollo productivo del sector pesquero y acuícola	35	13	22
Emprendimientos sociales-territoriales para el sector pesquero y acuícola	24	21	3
TOTAL	654	524	130

Fuente: Gobierno del Estado de Campeche. Instituto de Pesca y Acuicultura del Estado de Campeche. 2025.

Tabla 38: Beneficiarios del seguro de vida en el sector pesquero por municipio, 2024.



MUNICIPIO	BENEFICIARIOS
Calkiní	527
Campeche	1,488
Carmen	2,179
Champotón	951
Palizada	77
Seybaplaya	1,082
Candelaria	25
ESTADO	6,329

Fuente: Gobierno del Estado de Campeche. Instituto de Pesca y Acuicultura del Estado de Campeche. 2024.

Tabla 39: Entrega de apoyos en periodo de veda y baja captura por municipio, julio 2024 a junio 2025.



MUNICIPIO	DESPENSAS	APOYOS ECONÓMICOS
Calkiní	620	620
Campeche	1,582	1,582
Candelaria	19	19
Carmen	2,879	2,970
Champotón	1,083	1,083
Escárcega	88	88
Palizada	224	224
Seybaplaya	1,105	1,152
ESTADO	7,600	7,738

Fuente: Gobierno del Estado de Campeche. Instituto de Pesca y Acuicultura del Estado de Campeche. 2025.

Tabla 40: Llegada de turistas a establecimientos de hospedaje por municipio según residencia del turista, 2024.



MUNICIPIO	NACIONALES	EXTRANJEROS	TOTAL
Calakmul	60,927	39,432	100,359
Calkiní	25,337	5,712	31,049
Campeche	393,321	54,927	448,248
Candelaria	43,489	274	43,763
Carmen	682,127	37,869	719,996
Champotón	67,853	3,950	71,803
Dzitbalché	878	0	878
Escárcega	88,130	7,674	95,804
Hecelchakán	14,596	503	15,099
Hopelchén	11,340	3,075	14,415
Palizada	7,424	596	8,020
Seybaplaya	19,544	1,743	21,287
Tenabo	1,160	176	1,336
ESTADO	1,416,126	155,931	1,572,057

Nota: El cuadro sólo incluye la llegada de turistas a establecimientos hoteleros. No incluye a los turistas hospedados bajo el sistema de plataformas digitales debido al acuerdo de confidencialidad.

Fuente: Gobierno del Estado de Campeche. Secretaría de Turismo. 2025.

Tabla 41: Llegada de turistas a establecimientos de hospedaje por municipio según categoría turística del establecimiento, 2024.



(1a parte)

MUNICIPIO	CATEGORÍA			
	5 ESTRELLAS	4 ESTRELLAS	3 ESTRELLAS	2 ESTRELLAS
Calakmul	0	772	64,237	11,891
Calkiní	0	0	12,639	9,350
Campeche	67,303	117,558	112,848	103,134
Candelaria	0	2,876	6,651	21,046
Carmen	87,916	286,605	231,861	51,709
Champotón	2,866	0	38,867	16,001
Dzitbalché	0	0	0	0
Escárcega	0	0	53,664	33,422
Hecelchakán	0	661	474	0
Hopelchén	0	0	0	0
Palizada	0	111	5,568	1,757
Seybaplaya	0	4,736	2,196	937
Tenabo	0	0	0	703
ESTADO	158,085	413,319	529,005	249,950

Tabla 41: Llegada de turistas a establecimientos de hospedaje por municipio según categoría turística del establecimiento, 2024.



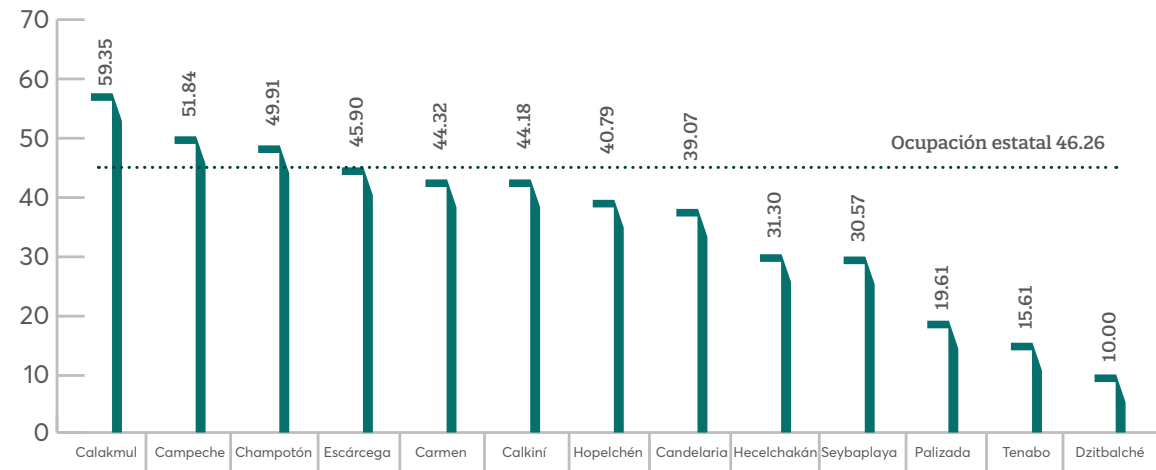
(2a parte y última)

MUNICIPIO	CATEGORÍA		TOTAL
	1 ESTRELLA	SIN CATEGORÍA	
Calakmul	20,328	3,131	100,359
Calkiní	4,341	4719	31,049
Campeche	47,405	0	448,248
Candelaria	3,239	9,951	43,763
Carmen	43,605	18,300	719,996
Champotón	6,740	7,329	71,803
Dzitbalché	0	878	878
Escárcega	4,545	4,173	95,804
Hecelchakán	13,833	131	15,099
Hopelchén	14,415	0	14,415
Palizada	392	192	8,020
Seybaplaya	11,363	2055	21,287
Tenabo	633	0	1,336
ESTADO	170,839	50,859	1,572,057

Nota: El cuadro sólo incluye la llegada de turistas a establecimientos hoteleros. No incluye a los turistas hospedados bajo el sistema de plataformas digitales debido al acuerdo de confidencialidad.

Fuente: Gobierno del Estado de Campeche. Secretaría de Turismo, 2025.

Gráfica 1: Porcentaje de ocupación hotelera por municipio, 2024.



Fuente: Gobierno del Estado de Campeche. Secretaría de Turismo. 2025.

Tabla 42: Establecimientos de hospedaje registrados por municipio según tipo de alojamiento, 2024.



(1a parte)

MUNICIPIO	HOTELES	MOTELES	CABAÑAS, VILLAS Y SIMILARES	CAMPAMENTOS Y ALBERGUES RECREATIVOS
Calakmul	18	0	11	0
Calkiní	9	0	3	0
Campeche	77	0	1	1
Candelaria	11	0	1	0
Carmen	97	2	0	0
Champotón	11	0	3	0
Dzitbalché	1	0	0	0
Escárcega	13	0	0	0
Hecelchakán	4	0	0	0
Hopelchén	2	0	0	0
Palizada	9	0	1	0
Seybaplaya	8	0	0	0
Tenabo	1	0	0	0
ESTADO	261	2	20	1

Tabla 42: Establecimientos de hospedaje registrados por municipio según tipo de alojamiento, 2024.



(2a parte y última)

MUNICIPIO	PENSIONES Y CASAS DE HUÉSPEDES	DEPARTAMENTOS Y CASAS AMUEBLADAS CON SERVICIO DE HOTELERÍA	TOTAL
Calakmul	0	0	29
Calkiní	2	0	14
Campeche	4	1	84
Candelaria	1	0	13
Carmen	2	0	101
Champotón	3	0	17
Dzitbalché	0	0	1
Escárcega	3	0	16
Hecelchakán	1	0	5
Hopelchén	0	0	2
Palizada	0	1	11
Seybaplaya	1	0	9
Tenabo	1	0	2
ESTADO	18	2	304

Tabla 43: Cuartos y unidades de hospedaje registrados por municipio según tipo de alojamiento, 2024.



(1a parte)

MUNICIPIO	HOTELES	MOTELES	CABAÑAS, VILLAS Y SIMILARES	CAMPAMENTOS Y ALBERGUES RECREATIVOS
Calakmul	401	0	101	0
Calkiní	121	0	21	0
Campeche	2,153	0	6	10
Candelaria	224	0	6	0
Carmen	3,988	64	0	0
Champotón	198	0	13	0
Dzitbalché	12	0	0	0
Escárcega	394	0	0	0
Hecelchakán	62	0	0	0
Hopelchén	62	0	0	0
Palizada	82	0	8	0
Seybaplaya	170	0	0	0
Tenabo	12	0	0	0
ESTADO	7,879	64	155	10

Fuente: Gobierno del Estado de Campeche. Secretaría de Turismo. 2025.

Tabla 43: Cuartos y unidades de hospedaje registrados por municipio según tipo de alojamiento, 2024.



(2a parte y última)

MUNICIPIO	CATEGORÍA		TOTAL
	PENSIONES Y CASAS DE HUÉSPEDES	DEPARTAMENTOS Y CASAS AMUEBLADAS CON SERVICIO DE HOTELERÍA	
Calakmul	0	0	502
Calkiní	20	0	162
Campeche	48	20	2,237
Candelaria	35	0	265
Carmen	37	0	4,089
Champotón	45	0	256
Dzitbalché	0	0	12
Escárcega	48	0	442
Hecelchakán	8	0	70
Hopelchén	0	0	62
Palizada	0	2	92
Seybaplaya	10	0	180
Tenabo	4	0	16
ESTADO	255	22	8,385

Fuente: Gobierno del Estado de Campeche. Secretaría de Turismo. 2025.

Tabla 44: Establecimientos de hospedaje registrados por municipio según categoría turística del establecimiento, 2024.



(1a parte)

MUNICIPIO	CATEGORÍA			
	5 ESTRELLAS	4 ESTRELLAS	3 ESTRELLAS	2 ESTRELLAS
Calakmul	0	2	10	6
Calkiní	0	0	3	5
Campeche	5	10	20	19
Candelaria	0	1	4	4
Carmen	3	15	37	17
Champotón	1	0	5	2
Dzitbalché	0	0	0	0
Escárcega	0	0	6	6
Hecelchakán	0	1	1	0
Hopelchén	0	0	0	0
Palizada	0	2	5	1
Seybaplaya	0	1	1	1
Tenabo	0	0	0	1
ESTADO	9	32	92	62

Tabla 44: Establecimientos de hospedaje registrados por municipio según categoría turística del establecimiento, 2024.



(2a parte y última)

MUNICIPIO	CATEGORÍA		TOTAL	REGISTRO NACIONAL DE TURISMO
	1 ESTRELLA	SIN CATEGORÍA		
Calakmul	8	3	29	3
Calkiní	2	4	14	2
Campeche	21	9	84	38
Candelaria	2	2	13	6
Carmen	19	10	101	41
Champotón	2	7	17	2
Dzitbalché	0	1	1	0
Escárcega	2	2	16	0
Hecelchakán	2	1	5	0
Hopelchén	2	0	2	0
Palizada	2	1	11	0
Seybaplaya	5	1	9	2
Tenabo	1	0	2	0
ESTADO	68	41	304	94

Tabla 45: Cuartos y unidades de hospedaje registrados por municipio según categoría turística del establecimiento, 2024.



(1a parte)

MUNICIPIO	CATEGORÍA			
	5 ESTRELLAS	4 ESTRELLAS	3 ESTRELLAS	2 ESTRELLAS
Calakmul	0	134	229	52
Calkiní	0	0	52	58
Campeche	149	848	508	306
Candelaria	0	31	66	112
Carmen	258	1,512	1,375	387
Champotón	24	0	93	60
Dzitbalché	0	0	0	0
Escárcega	0	0	212	179
Hecelchakán	0	12	12	0
Hopelchén	0	0	0	0
Palizada	0	4	56	8
Seybaplaya	0	74	19	14
Tenabo	0	0	0	12
ESTADO	431	2,615	2,622	1,188

Fuente: Gobierno del Estado de Campeche. Secretaría de Turismo. 2025.

Tabla 45: Cuartos y unidades de hospedaje registrados por municipio según categoría turística del establecimiento, 2024.



(2a parte y última)

MUNICIPIO	CATEGORÍA		TOTAL
	1 ESTRELLA	SIN CATEGORÍA	
Calakmul	73	14	502
Calkiní	21	31	162
Campeche	345	81	2,237
Candelaria	15	41	265
Carmen	369	188	4,089
Champotón	27	52	256
Dzitbalché	0	12	12
Escárcega	24	27	442
Hecelchakán	38	8	70
Hopelchén	62	0	62
Palizada	16	8	92
Seybaplaya	57	16	180
Tenabo	4	0	16
ESTADO	1,051	478	8,385

Fuente: Gobierno del Estado de Campeche. Secretaría de Turismo. 2025.

Tabla 46: Eventos realizados por sede y tema, 2024.



TEMA	SEDE		TOTAL
	CAMPECHE	CARMEN	
Agroindustria	1	1	2
Ciencias Naturales	1	0	1
Comercio	13	8	21
Cultura	7	0	7
Deporte	11	2	13
Educación	5	0	5
Emprendedor	0	1	1
Inmobiliario	1	0	1
Medicina	4	0	4
Petróleo	0	1	1
Religioso	6	0	6
Sector Público	2	1	3
Servicios	1	0	1
Social	7	0	7
Tecnología	2	0	2
Turismo	2	0	2
Veterinaria	2	0	2
TOTAL	65	14	79

Fuente: Gobierno del Estado de Campeche. Secretaría de Turismo. Promotora de Eventos, Artísticos, Culturales y de Convenciones del Estado de Campeche. 2025.

Tabla 47: Capacitación en materia turística por municipio según sexo, 2024.



MUNICIPIO	PERSONAS CAPACITADAS		TOTAL
	MUJERES	HOMBRES	
Calakmul	89	79	168
Calkiní	100	69	169
Campeche	267	247	514
Candelaria	29	40	69
Carmen	19	33	52
Champotón	26	25	51
Dzitbalché	13	11	24
Escárcega	39	15	54
Hecelchakán	20	11	31
Hopelchén	8	9	17
Palizada	24	9	33
Tenabo	8	12	20
ESTADO	642	560	1,202

Nota: La capacitación incluyó temas de astroturismo, anfitrionía y cultura turística, calidad en el servicio al viajero, cultura maya, foro tren maya, modelo integral de calidad turística, taller de creación y profesionalización de cooperativas, turismo comunitario, entre otros.

Fuente: Gobierno del Estado de Campeche. Secretaría de Turismo. 2025.

Tabla 48: Servicios turísticos de apoyo según municipio, 2024.



(1a parte)

SERVICIOS TURÍSTICOS DE APOYO	CALAKMUL	CALKINÍ	CAMPECHE	CANDELARIA	CARMEN	CHAMPOTÓN	DZITBALCHÉ
Agencias de viajes	4	1	76	1	22	5	0
Arrendadoras de autos	0	0	15	1	10	0	0
Balnearios	0	4	6	3	11	3	1
Bares	3	5	24	5	28	8	3
Cafeterías	3	12	50	4	36	8	2
Campos de golf	0	0	1	0	1	0	0
Centros de convenciones	0	0	1	0	1	0	0
Centros de enseñanza turística	1	0	8	0	3	2	0
Discotecas y centros nocturnos	0	1	5	0	7	1	0
Guías de turistas	39	3	34	0	2	1	0
Marinas turísticas	0	0	2	0	1	0	0
Muelles de atraque	0	0	2	0	1	1	0
Restaurantes	33	26	205	22	171	71	7
Transportadoras turísticas	4	3	14	2	17	2	0
TOTAL	87	55	443	38	311	102	13

Tabla 48: Servicios turísticos de apoyo según municipio, 2024.



(2a parte y última)

SERVICIOS TURÍSTICOS DE APOYO	ESCÁRCEGA	HECELCHAKÁN	HOPELCHÉN	PALIZADA	SEYBAPLAYA	TENABO	TOTAL	REGISTRO NACIONAL DE TURISMO
Agencias de viajes	3	1	0	0	2	1	116	58
Arrendadoras de autos	0	0	0	0	0	0	26	9
Balnearios	1	0	0	0	2	0	31	0
Bares	8	8	1	6	4	3	106	4
Cafeterías	7	3	5	4	1	1	136	3
Campos de golf	0	0	0	0	0	0	2	0
Centros de convenciones	0	0	0	0	0	0	2	0
Centros de enseñanza turística	1	0	0	0	0	0	15	0
Discotecas y centros nocturnos	2	1	0	0	0	0	17	0
Guías de turistas	1	2	0	0	0	0	82	15
Marinas turísticas	0	0	0	0	0	0	3	0
Muelles de atraque	0	0	0	1	1	0	6	0
Restaurantes	33	12	13	20	14	14	641	52
Transportadoras turísticas	1	2	1	1	0	0	47	11
TOTAL	57	29	20	32	24	19	1,230	152

Fuente: Gobierno del Estado de Campeche. Secretaría de Turismo. 2025.

Tabla 49: Resumen de inversiones de la Administración Portuaria Integral de Campeche, 2024.



OBRA	INVERSIÓN
Obras de construcción y mantenimiento	111,744,760
Construcción	91,535,670
Mantenimiento	11,996,434
Señalamiento marítimo	8,212,656
Obras en refugios pesqueros ribereños	3,644,147
Obras sociales	11,551,016
Estudios y proyectos	53,660,118
Estudios y seguimiento ambiental	6,561,673
Estudios y proyectos de infraestructura	47,098,445
TOTAL	180,600,041

Fuente: Gobierno del Estado de Campeche. Administración Portuaria Integral de Campeche, S.A. de C.V. Dirección de Planeación. 2025.

Tabla 50: Inversión en obras de construcción y mantenimiento por puerto, 2024.

PUERTO	CONSTRUCCIÓN	MANTENIMIENTO	SEÑALAMIENTO MARÍTIMO	INVERSIÓN TOTAL (PESOS)
Isla de Carmen	28,919,969	5,754,596	3,841,172	38,515,737
Lerma	8,085,064	3,658,897	1,128,640	12,872,601
Seybaplaya	53,971,511	2,507,889	616,730	57,096,130
Otros puertos concesionados	559,126	75,052	2,626,114	3,260,292
TOTAL	91,535,670	11,996,434	8,212,656	111,744,760

Fuente: Gobierno del Estado de Campeche. Administración Portuaria Integral de Campeche, S.A. de C.V. Dirección de Planeación. 2025.

Tabla 51: Inversión en obras sociales, 2024.

OBRAS SOCIALES	INVERSIÓN (PESOS)
Balneario Playa Bonita	9,832,890
Centro de Desarrollo Comunitario Kobén	13,285
Complejo Isla Aguada	562,379
Complejo Isla Arena	1,142,462
TOTAL	11,551,016

Fuente: Gobierno del Estado de Campeche. Administración Portuaria Integral de Campeche, S.A. de C.V. Dirección de Planeación. 2025.

Tabla 52: Inversión en obras de refugios pesqueros ribereños, 2024.



REFUGIOS PESQUEROS	INVERSIÓN (PESOS)
Champotón	526,210
Kila	226,506
Siete de Agosto	2,891,431
TOTAL	3,644,147

Fuente: Gobierno del Estado de Campeche. Administración Portuaria Integral de Campeche, S.A. de C.V. Dirección de Planeación. 2025.

Tabla 53: Inversión en estudios y proyectos, 2024.



ESTUDIOS Y PROYECTOS	INVERSIÓN (PESOS)
Estudios y seguimiento ambiental	6,561,673
Balneario Playa Bonita	600,000
Puerto de Isla del Carmen	1,689,105
Puerto de Lerma	350,000
Puerto de Seybaplaya	3,922,568
Estudios y proyectos de infraestructura	47,098,445
Puerto de Isla del Carmen	14,556,304
Puerto de Seybaplaya	32,542,141
TOTAL	53,660,118

Fuente: Gobierno del Estado de Campeche. Administración Portuaria Integral de Campeche, S.A. de C.V. Dirección de Planeación. 2025.

Tabla 54: Actividad en puertos del Estado de Campeche, 2024.



PUERTO	VOCACIÓN	LONGITUD DE ATRAQUE (METROS LINEALES)	BUQUES	ARRIBOS	EMPRESAS INSTALADAS	CARGA (TONELADAS)	TIPO DE CARGA
Castillo Breton (Lerma)	Petrolera	452	28	50	6	225,666	Derivados de petróleo
Cayo Arcas	Petrolera	0	4	4	1	388,452	Petróleo
Isla Del Carmen	Petrolera	5,371	192	11,678	77	315,819	General
Seybaplaya	Petrolera	751	70	226	8	41,807	General
Yúum K'ak'Náab	Petrolera	419	103	150	1	15,433,760	Petróleo
TOTAL		6,993	397	12,108	93	16,405,504	

Fuente: Gobierno del Estado de Campeche. Administración Portuaria Integral de Campeche, S.A. de C.V. Dirección de Planeación. 2025.

Tabla 55: Arribo y carga de buques en los puertos de Campeche, 2024.



(1a parte)

MES	TERMINALES PETROLERAS					
	CAYO ARCAS		YÚUM K'AK' NÁAB		LERMA	
	ARRIBOS	CARGA (TONELADAS)	ARRIBOS	CARGA (TONELADAS)	ARRIBOS	CARGA (TONELADAS)
Enero	2	152,988	10	1,559,974	5	19,630
Febrero	0	0	13	1,270,909	5	29,956
Marzo	0	0	12	916,456	4	21,402
Abril	0	0	15	1,355,580	7	20,537
Mayo	0	0	15	1,299,640	6	22,764
Junio	1	85,888	12	1,051,088	6	30,699
Julio	1	149,576	16	1,297,333	6	27,452
Agosto	0	0	14	1,448,266	5	28,302
Septiembre	0	0	11	1,166,348	3	8,547
Octubre	0	0	12	1,427,538	2	10,096
Noviembre	0	0	9	1,300,071	1	6,281
Diciembre	0	0	10	1,340,557	0	0
TOTAL	4	388,452	149	15,433,760	50	225,666

Tabla 55: Arribo y carga de buques en los puertos de Campeche, 2024.



(2a parte y última)

MES	CARGA GENERAL			
	SEYBAPLAYA		ISLA DEL CARMEN	
	ARRIBOS	CARGA (TONELADAS)	ARRIBOS	CARGA (TONELADAS)
Enero	27	10,305	994	24,292
Febrero	22	7,804	923	24,800
Marzo	20	2,802	1,025	25,456
Abril	14	1,260	1,035	28,646
Mayo	18	2,794	1,039	27,180
Junio	31	3,759	1,043	27,492
Julio	8	1,354	1,025	28,712
Agosto	16	2,818	1,076	35,861
Septiembre	24	3,867	999	28,859
Octubre	21	2,647	846	21,911
Noviembre	15	1,318	829	22,226
Diciembre	10	1,078	844	20,383
TOTAL	226	41,806	11,678	315,818

Fuente: Gobierno del Estado de Campeche. Administración Portuaria Integral de Campeche, S.A. de C.V. Dirección de Planeación. 2025.

Tabla 56: Beneficiarios a través de proyectos y/o programas a organismos empresariales, 2024.



PROYECTO Y/O PROGRAMA	RECURSO (PESOS)	BENEFICIARIOS
Consejo Coordinador Empresarial de Campeche	3,500,000	2,860
Tendencias Digitales para Pymes	630,412	800
Centro de Vinculación Empresarial	1,339,020	1,060
Cultura Empresarial para las Nuevas Generaciones	1,530,568	1,000
Consejo Coordinador Empresarial de Carmen	3,500,000	6,180
VII Congreso Agroindustrial de Carmen, Productos del Estado de Campeche	1,299,595	3,920
Capacitación Empresarial en Tendencias Digitales, Estrategias de Marketing y Desarrollo Humano	599,332	60
II Expo Foro PyME Mujer de Negocios	1,601,073	2,200
TOTAL	7,000,000	9,040

Fuente: Fuente: Gobierno del Estado de Campeche. Fideicomiso de Inversión del Impuesto del 2% Sobre Nóminas del Estado de Campeche. Dirección de Planeación, Seguimiento y Evaluación de Proyectos. 2025.

Tabla 57: Solicitudes de inscripción para su registro de marca por municipio, según beneficiarios y actividad económica 2024.



MUNICIPIO	BENEFICIARIOS		ACTIVIDAD ECONÓMICA	
	MUJERES	HOMBRES	COMERCIO	SERVICIOS
Calakmul	10	9	13	6
Calkiní	5	2	1	6
Campeche	90	118	119	87
Candelaria	1	0	1	0
Carmen	63	68	60	71
Champotón	8	7	9	6
Dzitbalché	0	12	12	0
Escárcega	1	2	2	1
Hecelchakán	1	2	0	3
Hopelchén	1	1	2	0
Palizada	0	0	0	0
Seybaplaya	0	2	1	1
Tenabo	0	1	1	0
ESTADO	180	224	221	181

Fuente: Gobierno del Estado de Campeche. Secretaría de Desarrollo Económico. Dirección General de Industria y Comercio. Dirección de Desarrollo Comercial y Servicios. 2025.

Tabla 58: Créditos otorgados al amparo del Programa Impulso Jaguar, 2024.



BANCOS	MONTO OPERADO (PESOS)	NÚMERO DE CRÉDITOS
BANORTE	23,503,000	11
HSBC	14,730,000	16
BBVA	69,799,500	27
CITIBANAMEX	7,810,000	7
ESTADO	115,842,500	61

Fuente: Gobierno del Estado de Campeche. Fideicomiso de Inversión del Impuesto del 2% sobre Nóminas del Estado de Campeche. Dirección de Planeación, Seguimiento y Evaluación de Proyectos, con base a cifras proporcionadas por NAFIN S.N.C. 2025.

Tabla 59: Fomento de la educación financiera por municipio según sexo y modalidad, 2024.



MUNICIPIO	NÚMERO DE TALLERES	PARTICIPANTES		PERSONAS POR MODALIDAD DE TALLER		TOTAL PERSONAS CAPACITADAS
		MUJERES	HOMBRES	VIRTUAL	PRESENCIAL	
Calakmul	11	73	27	30	70	100
Calkiní	29	159	85	97	147	244
Campeche	100	1,840	1,073	860	2,053	2,913
Candelaria	9	79	21	47	53	100
Carmen	33	842	264	1,013	93	1,106
Champotón	36	438	308	169	577	746
Dzitbalché	6	84	74	10	148	158
Escárcega	19	250	132	178	204	382
Hecelchakán	24	518	461	73	906	979
Hopelchén	23	225	209	43	391	434
Palizada	9	25	27	52	0	52
Seybaplaya	4	12	12	24	0	24
Tenabo	6	4	11	15	0	15
ESTADO	309	4,549	2,704	2,611	4,642	7,253

Fuente: Gobierno del Estado de Campeche. Fideicomiso Fondo Campeche. Subdirección de Vinculación y Seguimiento Institucional. 2025.

Tabla 60: Créditos otorgados por BANCAMPECHE por programa según sexo, 2024.



PROGRAMA	MUJERES		HOMBRES	
	CRÉDITO	MONTO (PESOS)	CRÉDITO	MONTO (PESOS)
CrediTodos	74	4,396,500	37	6,333,500
CrediProductividad	9	1,161,500	72	10,061,500
CrediArtesanal (Majan Taak'in)	77	1,519,700	3	41,000
Bancampeche-PROEM	0	0	52	151,761,062
Intermediarios financieros no bancarios	1	350,000	8	1,927,000
Productos especiales	3	1,300,000	5	18,425,600
TOTAL	164	8,727,700	177	188,549,662

Fuente: Gobierno del Estado de Campeche. Fideicomiso Fondo Campeche. Subdirección de Vinculación y Seguimiento Institucional. 2025.

Tabla 61: Créditos otorgados en CREDITODOS por municipio según sexo, 2024.



MUNICIPIO	MUJERES		HOMBRES	
	CRÉDITO	MONTO (PESOS)	CRÉDITO	MONTO (PESOS)
Calakmul	2	190,000	1	500,000
Calkiní	8	383,000	3	390,000
Campeche	24	1,892,500	14	2,516,500
Candelaria	3	375,000	2	523,000
Carmen	19	617,500	12	1,804,000
Champotón	1	90,000	2	270,000
Dzitbalché	0	0	1	200,000
Escárcega	15	788,500	1	60,000
Seybaplaya	1	30,000	1	70,000
Tenabo	1	30,000	0	0
ESTADO	74	4,396,500	37	6,333,500

Fuente: Gobierno del Estado de Campeche. Fideicomiso Fondo Campeche. Subdirección de Vinculación y Seguimiento Institucional. 2025.

Tabla 62: Créditos otorgados en CREDIARTESANAL - Majan Taak'in por municipio según sexo, 2024.



MUNICIPIO	MUJERES		HOMBRES	
	CRÉDITO	MONTO (PESOS)	CRÉDITO	MONTO (PESOS)
Calkiní	21	423,100	2	32,500
Campeche	6	94,900	1	8,500
Carmen	2	37,000	0	0
Champotón	1	25,000	0	0
Dzitbalché	26	508,200	0	0
Escárcega	1	19,000	0	0
Hecelchakán	5	148,000	0	0
Hopelchén	13	224,500	0	0
Tenabo	2	40,000	0	0
ESTADO	77	1,519,700	3	41,000

Fuente: Gobierno del Estado de Campeche. Fideicomiso Fondo Campeche. Subdirección de Vinculación y Seguimiento Institucional. 2025.

Tabla 63: Créditos otorgados en CREDIPRODUCTIVIDAD por municipio según sexo, 2024.



MUNICIPIO	MUJERES		HOMBRES	
	CRÉDITO	MONTO (PESOS)	CRÉDITO	MONTO (PESOS)
Calkiní	1	22,500	8	599,000
Campeche	1	200,000	12	1,561,000
Candelaria	1	300,000	5	1,950,500
Carmen	1	260,000	0	0
Champotón	0	0	1	425,000
Dzitbalché	2	70,000	10	358,000
Escárcega	0	0	4	1,017,000
Hecelchakán	1	200,000	10	1,144,000
Hopelchén	0	0	13	2,093,000
Seybaplaya	1	80,000	1	80,000
Tenabo	1	29,000	8	834,000
ESTADO	9	1,161,500	72	10,061,500

Fuente: Gobierno del Estado de Campeche. Fideicomiso Fondo Campeche. Subdirección de Vinculación y Seguimiento Institucional. 2025.

Tabla 64: Créditos otorgados en BANCAMPECHE-PROEM por municipio según sexo, 2024.



MUNICIPIO	MUJERES		HOMBRES	
	CRÉDITO	MONTO (PESOS)	CRÉDITO	MONTO (PESOS)
Campeche	0	0	10	34,250,000
Candelaria	0	0	1	5,000,000
Carmen	0	0	5	28,170,164
Champotón	0	0	19	49,690,898
Hecelchakán	0	0	7	24,800,000
Hopelchén	0	0	9	8,200,000
Tenabo	0	0	1	1,650,000
ESTADO	0	0	52	151,761,062

Fuente: Gobierno del Estado de Campeche. Fideicomiso Fondo Campeche. Subdirección de Vinculación y Seguimiento Institucional. 2025.

Tabla 65: Créditos otorgados con intermediarios financieros no bancarios por municipio según sexo, 2024.



MUNICIPIO	MUJERES		HOMBRES	
	CRÉDITO	MONTO (PESOS)	CRÉDITO	MONTO (PESOS)
Calkiní	0	0	1	100,000
Campeche	1	350,000	7	1,827,000
ESTADO	1	350,000	8	1,927,000

Fuente: Gobierno del Estado de Campeche. Fideicomiso Fondo Campeche. Subdirección de Vinculación y Seguimiento Institucional. 2025.

Tabla 66: Créditos otorgados a través de productos especiales según sexo, 2024.



MUNICIPIO	MUJERES		HOMBRES	
	CRÉDITO	MONTO (PESOS)	CRÉDITO	MONTO (PESOS)
Campeche	3	1,300,000	5	18,425,600
ESTADO	3	1,300,000	5	18,425,600

Fuente: Gobierno del Estado de Campeche. Fideicomiso Fondo Campeche. Subdirección de Vinculación y Seguimiento Institucional. 2025.

Tabla 67: Créditos otorgados por BANCAMPECHE por sector según sexo, 2024.



SECTOR	MUJERES		HOMBRES	
	CRÉDITO	MONTO (PESOS)	CRÉDITO	MONTO (PESOS)
Agropecuario	8	1,081,500	104	103,237,562
Artesanal	77	1,519,700	3	41,000
Comercio	56	3,278,500	27	5,139,500
Industria	3	208,000	3	218,000
Pesca	1	80,000	4	205,000
Servicio	19	2,560,000	36	79,708,600
TOTAL	164	8,727,700	177	188,549,662

Fuente: Gobierno del Estado de Campeche. Fideicomiso Fondo Campeche. Subdirección de Vinculación y Seguimiento Institucional. 2025.

Tabla 68: Créditos otorgados en el sector agropecuario por municipio según sexo, 2024.



MUNICIPIO	MUJERES		HOMBRES	
	CRÉDITO	MONTO (PESOS)	CRÉDITO	MONTO (PESOS)
Calkiní	1	22,500	7	549,000
Campeche	1	200,000	12	13,236,000
Candelaria	1	300,000	6	6,950,500
Carmen	1	260,000	2	1,290,164
Champotón	0	0	20	50,115,898
Dzitbalché	2	70,000	10	358,000
Escárcega	0	0	4	1,017,000
Hecelchakán	1	200,000	16	21,944,000
Hopelchén	0	0	18	5,293,000
Tenabo	1	29,000	9	2,484,000
ESTADO	8	1,081,500	104	103,237,562

Fuente: Gobierno del Estado de Campeche. Fideicomiso Fondo Campeche. Subdirección de Vinculación y Seguimiento Institucional. 2025.

Tabla 69: Créditos otorgados en el sector artesanal por municipio según sexo, 2024.

MUNICIPIO	MUJERES		HOMBRES	
	CRÉDITO	MONTO (PESOS)	CRÉDITO	MONTO (PESOS)
Calkiní	21	423,100	2	32,500
Campeche	6	94,900	1	8,500
Carmen	2	37,000	0	0
Chamotón	1	25,000	0	0
Dzitbalché	26	508,200	0	0
Escárcega	1	19,000	0	0
Hecelchakán	5	148,000	0	0
Hopelchén	13	224,500	0	0
Tenabo	2	40,000	0	0
ESTADO	77	1,519,700	3	41,000

Fuente: Gobierno del Estado de Campeche. Fideicomiso Fondo Campeche. Subdirección de Vinculación y Seguimiento Institucional. 2025.

Tabla 70: Créditos otorgados en el sector comercio por municipio según sexo, 2024.

MUNICIPIO	MUJERES		HOMBRES	
	CRÉDITO	MONTO (PESOS)	CRÉDITO	MONTO (PESOS)
Calakmul	1	125,000	1	500,000
Calkiní	4	135,000	3	347,000
Campeche	19	1,422,500	11	2,524,500
Candelaria	3	375,000	2	523,000
Carmen	13	389,000	6	895,000
Chamotón	0	0	1	20,000
Dzitbalché	0	0	1	200,000
Escárcega	14	772,000	1	60,000
Seybaplaya	1	30,000	1	70,000
Tenabo	1	30,000	0	0
ESTADO	56	3,278,500	27	5,139,500

Fuente: Gobierno del Estado de Campeche. Fideicomiso Fondo Campeche. Subdirección de Vinculación y Seguimiento Institucional. 2025.

Tabla 71: Créditos otorgados en el sector industria por municipio según sexo, 2024.



MUNICIPIO	MUJERES		HOMBRES	
	CRÉDITO	MONTO (PESOS)	CRÉDITO	MONTO (PESOS)
Calkiní	2	118,000	0	0
Campeche	0	0	2	76,000
Carmen	0	0	1	142,000
Champotón	1	90,000	0	0
ESTADO	3	208,000	3	218,000

Fuente: Gobierno del Estado de Campeche. Fideicomiso Fondo Campeche. Subdirección de Vinculación y Seguimiento Institucional. 2025.

Tabla 72: Créditos otorgados en el sector servicios por municipio según sexo, 2024.



MUNICIPIO	MUJERES		HOMBRES	
	CRÉDITO	MONTO (PESOS)	CRÉDITO	MONTO (PESOS)
Calakmul	1	65,000	0	0
Calkiní	2	130,000	1	143,000
Campeche	9	2,120,000	21	42,668,600
Carmen	6	228,500	8	27,647,000
Champotón	0	0	1	250,000
Escárcega	1	16,500	0	0
Hecelchakán	0	0	1	4,000,000
Hopelchén	0	0	4	5,000,000
ESTADO	19	2,560,000	36	79,708,600

Fuente: Gobierno del Estado de Campeche. Fideicomiso Fondo Campeche. Subdirección de Vinculación y Seguimiento Institucional. 2025.

Tabla 73: Créditos otorgados en el sector pesca por municipio según sexo, 2024.



MUNICIPIO	MUJERES		HOMBRES	
	CRÉDITO	MONTO (PESOS)	CRÉDITO	MONTO (PESOS)
Calkiní	0	0	1	50,000
Campeche	0	0	2	75,000
Palizada	1	80,000	1	80,000
ESTADO	1	80,000	4	205,000

Fuente: Gobierno del Estado de Campeche. Fideicomiso Fondo Campeche. Subdirección de Vinculación y Seguimiento Institucional. 2025.

Tabla 74: Personas colocadas en un empleo por municipio, por programa según sexo, 2024.



MUNICIPIO	BOLSA DE TRABAJO		FERIAS DE EMPLEO		MOVILIDAD LABORAL		PROGRAMAS COMPLEMENTARIOS	
	MUJERES	HOMBRES	MUJERES	HOMBRES	MUJERES	HOMBRES	MUJERES	HOMBRES
Calakmul	1	3	0	0	1	25	0	0
Calkiní	2	4	1	1	0	128	1	1
Campeche	221	471	32	41	5	43	42	30
Candelaria	1	1	0	0	3	49	0	0
Carmen	98	141	12	31	3	15	6	2
Champotón	6	12	0	0	14	64	0	0
Dzitbalché	0	0	0	0	0	0	0	2
Escárcega	4	7	2	0	3	21	0	0
Hecelchakán	1	2	0	0	3	103	0	0
Hopelchén	1	1	1	1	0	43	3	1
Palizada	1	2	0	2	0	5	0	1
Seybaplaya	2	0	0	0	9	35	0	0
Tenabo	2	0	0	0	0	5	0	0
Municipios de otros estados a/	85	258	14	43	0	0	0	0
TOTAL	425	902	62	119	41	536	52	37

a/ Ciudad de México, Chiapas, Nuevo León, Oaxaca, Quintana Roo, Tabasco y Veracruz.

Fuente: Gobierno del Estado de Campeche. Secretaría de Desarrollo Económico. Dirección General de Capacitación y Fomento al Empleo. Dirección del Servicio Nacional de Empleo. 2025.

Tabla 75: Número de personas artesanas y su distribución por municipio según rama artesanal, 2024.



MUNICIPIO	ALFARERÍA	CONCHA, CARACOL Y ESCAMA	FIBRAS VEGETALES	HUESO Y CUERNO DE TORO	MADERA	TEXTILES	URDIDO	VARIOS a/
Calakmul	0	0	4	0	5	12	3	7
Calkiní	8	0	249	0	2	26	213	10
Campeche	1	4	3	6	4	76	10	15
Candelaria	0	0	1	0	2	1	0	0
Carmen	0	83	0	0	11	7	0	9
Champotón	1	21	3	0	23	18	31	0
Dzitbalché	0	0	3	0	0	50	27	4
Escárcega	0	0	0	2	2	9	0	4
Hecelchakán	0	0	0	0	0	16	7	0
Hopelchén	0	0	4	0	2	206	23	0
Palizada	0	0	0	0	0	1	0	0
Seybaplaya	0	0	0	0	0	0	0	1
Tenabo	0	0	2	0	0	4	2	15
ESTADO	10	108	269	8	51	426	316	65

a/ Varios comprende las ramas artesanales: conservas, chocolate, dulces tradicionales, grabado en lec, herrería artística, híbridos, miel melipona, orfebrería, panadería, piñatas, pirograbado, resina, semillas, talabartería, vidrio soplado.

Fuente: Gobierno del Estado de Campeche. Instituto Estatal para el Fomento de las Actividades Artesanales en Campeche. Dirección de Planeación, Evaluación y Control. 2025.

Tabla 76: Personas artesanas galardonadas en concursos de arte popular, 2024.



NOMBRE DEL CONCURSO	PERSONAS ARTESANAS
XXXII Concurso Local de Artesanías Calkiní 2024	18
X Concurso Estatal de Bordado a Mano 2024	11
XXIII Premio Estatal de Artesanías Cultura Maya Campeche 2024	19
XXVIII Edición del Concurso Nacional de Nacimientos Mexicanos 2024	1
TOTAL	49

Fuente: Gobierno del Estado de Campeche. Instituto Estatal para el Fomento de las Actividades Artesanales en Campeche. Dirección Comercial. 2025.

Tabla 77: Cursos de capacitación en materia artesanal, por tipo de curso, 2024.



NOMBRE DEL CURSO	BENEFICIARIOS		
	MUJERES	HOMBRES	TOTAL
Taller Arte y Moda de corte y confección turno matutino impartido en el Centro de Desarrollo Comunitario de la SEDECO	7	0	7
Taller en la rama de bordado a mano impartido en el Bazar Artesanal	24	0	24
Taller de bordado a mano otorgado a personas privadas de su libertad	10	0	10
Capacitación en la rama de bordado a mano impartido en el Centro de Desarrollo Comunitario de la SEDECO	12	0	12
Taller de bisutería en coco otorgado en el Centro de Desarrollo Comunitario de la SEDECO	7	0	7
Taller Arte y Moda de corte y confección turno vespertino impartido en el Centro de Desarrollo Comunitario de la SEDECO	10	0	10
Taller en la rama de telar de cintura impartido por la artesana Lucía Pérez Maldonado	8	0	8
Taller de ebanistería impartido en el Centro de Desarrollo Comunitario de la Secretaría de Desarrollo Económico	3	4	7
Taller de la rama artesanal de urdido impartido en el Centro Integral del Adulto Mayor	20	2	22
Taller de la rama artesanal de alfarería "La Tierra que habla" en la Comunidad de Tepakán, Calkiní	9	1	10
Capacitación de la rama de urdido de hamaca a las personas privadas de su libertad otorgado por la artesana Venancia Che Pech	13	0	13
Taller en la rama de bordado a mano impartido en el Bazar Artesanal por la Maestra Guadalupe Baldovinos López	10	0	10
Curso Gestión de negocios e inclusión en lenguas originarias a personas artesanas en la comunidad de Concepción, Calkiní	12	0	12
Charla de Responsabilidad Fiscal para artesanos de la Comunidad de Bécal y Tepakán impartido en el Parador Turístico de Bécal	18	4	22
Capacitación de tintes naturales en papel en el Centro de Formación y Producción en Artes Visuales impartido por el Maestro Raúl Pontón Zúñiga	10	3	13
Taller de la rama de alfarería en el Marco del día Internacional de la Madre Tierra impartido por la artesana Josefa Mas Pan	9	4	13
Taller de fibras vegetales impartido por la artesana Lidia Rubí Huchín Uc	2	5	7
Taller de teñido en telas con bases naturales impartido por el maestro tintorero Raúl Pontón Zúñiga en el Día Internacional de la Tierra	7	0	7
Taller Gestión de Negocios en lenguas originarias a artesanos impartido en la comunidad de San Antonio Sahcabchén del Municipio de Calkiní	9	0	9

Continúa >>>

Tabla 77: Cursos de capacitación en materia artesanal, por tipo de curso, 2024.



NOMBRE DEL CURSO	BENEFICIARIOS		
	MUJERES	HOMBRES	TOTAL
Taller de cartonería en el Día del Medio Ambiente en el jardín José Vasconcelos del Instituto Campechano	69	48	117
Teñido en añil en fibras vegetales impartido por el maestro Raúl Pontón Zúñiga en el Parador de Bécal, Calkiní	34	8	42
Taller en la rama de bordado a mano impartido por la Maestra Guadalupe Baldovinos López en el Bazar Artesanal	7	0	7
Cursos artesanales en diversas ramas en el marco de Verano Artesano 2024	14	18	32
Taller de telar de cintura a artesanos de la Comunidad de Tepakán impartido en Quetzál, Edzná	30	11	41
Taller de Gestión de Negocios en lenguas originarias impartido en Ukúm, Hopelchén	16	0	16
Taller de Gestión de Negocios en lenguas originarias impartido a artesanas de la Comunidad de Xmabén, Hopelchén	24	0	24
Cursos artesanales en diversas ramas en el 2do. Foro Peninsular de Artesanías y Cultura Maya 2024	81	29	110
Charla de Responsabilidad Fiscal en el marco del 2do. Foro Peninsular de Artesanías y Cultura Maya 2024	12	3	15
Taller de urdido de hamaca a personas privadas de su libertad impartido por la artesana Venancia Che Pech	0	15	15
Taller de bisutería en coco a mujeres beneficiadas del programa "No estás sola"	8	0	8
Taller de alfarería en el marco de la celebración del Día de Muertos en Pomuch, Hecelchakán 2024	19	12	31
Taller de corte y confección elaboración de lazos y flores impartido por Hilda Jiménez Méndez	8	0	8
Taller de bordado a mano impartido en el Bazar Artesanal por la Maestra Guadalupe Baldovinos López	14	0	14
Capacitación en alfarería a personas privadas de su libertad impartido por Luis Daniel Rodríguez Muñoz	0	13	13
TOTAL	536	180	716

Fuente: Gobierno del Estado de Campeche. Instituto Estatal para el Fomento de las Actividades Artesanales en Campeche. Dirección de Diseño. 2025.

Tabla 78: Personas artesanas beneficiadas con equipo y/o material para impulsar la producción por municipio, 2024.



MUNICIPIO	EQUIPO/MATERIAL	PERSONAS ARTESANAS BENEFICIADAS		TOTAL
		MUJERES	HOMBRES	
Calkiní	Recurso económico para compra de materia prima	30	0	30
Campeche	Recurso económico para compra de materia prima	6	4	10
Escárcega	Recurso económico para compra de materia prima	0	1	1
Hecelchakán	Recurso económico para compra de materia prima	15	0	15
Hopelchén	Recurso económico para compra de materia prima	15	0	15
TOTAL		66	5	71

Fuente: Gobierno del Estado de Campeche. Instituto Estatal para el Fomento de las Actividades Artesanales en Campeche. Dirección de Planeación, Evaluación y Control. 2025.

Tabla 79: Personas artesanas beneficiadas con la comercialización de sus artesanías en Tukulná, por municipio según sexo, 2024.



MUNICIPIO	PERSONAS ARTESANAS BENEFICIADAS		TOTAL
	MUJERES	HOMBRES	
Calakmul	1	7	8
Calkiní	49	62	111
Campeche	81	136	217
Candelaria	2	0	2
Carmen	1	1	2
Champotón	0	2	2
Dzitbalché	0	11	11
Escárcega	6	3	9
Hecelchakán	1	0	1
Hopelchén	10	98	108
Palizada	0	7	7
ESTADO	151	327	478

Fuente: Gobierno del Estado de Campeche. Instituto Estatal para el Fomento de las Actividades Artesanales en Campeche. Dirección Comercial. 2025.

UN

MISIÓN

Desarrollo urbano

Y MEDIO AMBIENTE PARA UN FUTURO SUSTENTABLE



INFORME
DE GOBIERNO
2024-2025

MISIÓN 5

DESARROLLO URBANO Y MEDIO AMBIENTE PARA UN FUTURO SUSTENTABLE

Planeación urbana y territorial para un crecimiento y desarrollo sostenible del estado

396

Tesoros naturales: protegiendo nuestra biodiversidad y recursos forestales

412

Energía para todos

418

Cambio climático y el futuro sustentable de Campeche

420

Procuración de justicia ambiental

422



Tabla 1: Acciones urbanas por concepto, 2021-2024.



CONCEPTO	2021 a/	2022	2023	2024
Fusión	0	0	1	0
Autorización de lotificación de predios	2	0	2	1
Autorización de subdivisión de terrenos	12	51	157	89
Declaratoria de viabilidad del régimen de condominio	8	8	73	6

a/ Al corte de septiembre a diciembre de 2021.

Fuente: Gobierno del Estado de Campeche. Secretaría de Desarrollo Urbano, Movilidad y Obras Públicas. Subsecretaría de Desarrollo Territorial y Urbano. 2025.

Tabla 2: Convocatorias para la ejecución de obras en el Estado, 2021-2024.



CONVOCATORIAS	2021 a/	2022	2023	2024
Licitación pública	1	31	50	46
Invitación a cuando menos tres	25	111	46	42
Adjudicación directa	39	64	40	19
Administradas	0	2	3	8
TOTAL	65	208	139	115

a/ Al corte de septiembre a diciembre de 2021.

Fuente: Gobierno del Estado de Campeche. Secretaría de Desarrollo Urbano, Movilidad y Obras Públicas. Dirección General de Administración y Gestión de Obra Pública. 2025.

Tabla 3: Infraestructura eléctrica por municipio, 2024.



(1a parte)

MUNICIPIO	RED ELÉCTRICA (BAJA TENSIÓN ML)	RED ELÉCTRICA (MEDIA TENSIÓN ML)	POSTES	LUMINARIAS
Campeche	1,040.00	590.00	21	37
Escárcega	3,350.00	1,850.00	68	69
ESTADO	4,390.00	2,440.00	89	106

Tabla 3: Infraestructura eléctrica por municipio, 2024.



(2a parte y última)

MUNICIPIO	TRANSFORMADOR	MURETES	INVERSIÓN (PESOS)
Campeche	4	10	2,237,037.55
Escárcega	10	21	7,024,673.93
ESTADO	14	31	9,261,711.48

Nota: Inversión proviene del FISE.

Fuente: Gobierno del Estado de Campeche. Secretaría de Desarrollo Urbano, Movilidad y Obras Públicas. Subsecretaría de Comunicaciones e Infraestructura. Dirección de Infraestructura Eléctrica. 2025.

Tabla 4: Mantenimiento de infraestructura referente a las calles, 2024.



MUNICIPIO	METROS LINEALES	METROS CUADRADOS	INVERSIÓN (PESOS)	
			FOPET	ESTATAL
Calakmul	5,979.3	47,500.0	10,996,767.0	0.0
Campeche	85,818.7	533,541.6	143,622,611.0	22,856,427.0
Carmen	18,584.1	114,279.8	49,264,805.0	0.0
Champotón	10,985.1	85,715.9	19,857,019.0	0.0
Dzitbalché	9,672.9	68,128.2	12,426,761.0	568,568.0
Escárcega	2,709.6	19,593.6	4,697,495.0	0.0
Seybaplaya	1,203.5	14,000.0	0.0	499,694.0
ESTADO	134,953.3	882,759.1	240,865,458.0	23,924,689.0

Nota: Se reporta lo ejercido del 1 de enero al 31 de diciembre de 2024.

Fuente: Gobierno del Estado de Campeche. Secretaría de Desarrollo Urbano, Movilidad y Obras Públicas. Subsecretaría de Comunicaciones e Infraestructura. 2025.

Tabla 5: Obras de red de caminos y carreteras por municipio, 2024.



MUNICIPIO	KILÓMETROS	BENEFICIARIOS	INVERSIÓN (PESOS)
Campeche	51	588	888,766
Carmen	186	2,662	5,273,173
Champotón	135	36,172	12,409,806
Candelaria	192	12,767	4,659,135
Escárcega	322	31,375	9,699,552
Hecelchakán	51	600	1,455,558
Hopelchén	2	1,366	2,377,604
Palizada	71	3,485	1,322,500
ESTADO	1,010	89,015	38,086,094

Nota: Se reporta lo ejercido del 1 de enero al 31 de diciembre de 2024.

Fuente: Gobierno del Estado de Campeche. Secretaría de Desarrollo Urbano, Movilidad y Obras Públicas. Subsecretaría de Comunicaciones e Infraestructura. 2025.

Tabla 6: Proyectos de infraestructura por rubro, 2024.



RUBRO	PROYECTOS ELABORADOS	PROYECTOS REALIZADOS
Equipamiento urbano construcción	10	10
Infraestructura deportiva construcción	10	10
Equipamiento urbano rehabilitación	23	20
Infraestructura deportiva rehabilitación	1	1
Equipamiento urbano ampliación	0	0
Infraestructura deportiva ampliación	0	0

Fuente: Gobierno del Estado de Campeche. Secretaría de Desarrollo Urbano, Movilidad y Obras Públicas. Subsecretaría de Proyectos. Dirección de Expedientes Técnicos Iniciales. 2025.

Tabla 7: Resumen de inversión en proyectos y obra pública por concepto, julio 2024 a junio 2025.



CONCEPTO	INVERSIÓN (PESOS)
Ordenamiento Territorial	12,077,152.01
Estrategia y PIMUS a/	12,077,152.01
Obras Públicas para el desarrollo Integral y el Bienestar Social	686,791,104.08
Edificios Administrativos	41,661,974.53
Obras en convenio (SPSC, SEPROCI, FGECAM, SEGOB) b/	645,129,129.55
Infraestructura deportiva y recuperación de espacios a/	84,059,119.15
Rehabilitación y construcción de canchas en diversas localidades b/	52,236,775.97
Construcción y reconstrucción de diversos parques c/	30,162,461.12
Parque Campeche (convenio con PROMOTORA) c/	1,659,882.06
Paneles solares a/	2,819,799.47
Paneles solares a/	2,819,799.47
Obras de servicios básicos para una mejor movilidad	216,562,658.09
Pavimentación de calles d/	149,604,021.08
Red eléctrica (convenio con SEMABICCE) b/	9,261,711.48
Semáforos a/	57,696,925.53
Carreteras, caminos, puentes, transporte aéreo y otros	101,592,782.37
Carreteras a/	22,305,923.91
Caminos b/	15,780,170.41
Puentes b/	63,506,688.05

a/ Incluye recurso Estatal.

b/ Incluye recurso Federal y Estatal.

c/ Incluye recurso Federal.

d/ En el resumen narrativo la pavimentación en calles 2024 con FOPET tendrá la palabra conclusión y se reportará el corte del 1 julio al 31 de diciembre de 2024.

Fuente: Gobierno del Estado de Campeche. Secretaría de Desarrollo Urbano, Movilidad y Obras Públicas. Dirección General de Planeación. 2025.

Tabla 8: Solicitudes ciudadanas por tipo de solicitud, 2021-2024.



TIPO DE SOLICITUD	2021	2022	2023	2024
Caminos y carretera	59	233	166	164
Calles	2	80	129	80
Infraestructura deportiva	0	23	49	13
Infraestructura eléctrica	2	33	39	3
Equipamiento urbano	2	24	45	25
Obra hidráulica	2	8	20	4
TOTAL	67	401	448	289

Fuente: Gobierno del Estado de Campeche. Secretaría de Desarrollo Urbano, Movilidad y Obras Públicas. Dirección General de Planeación. 2025.

Tabla 9: Registro de los bienes patrimonio inventariado por municipio, 2024.



MUNICIPIO	INMUEBLE	MUEBLE	DOCUMENTAL	INMATERIAL	NATURAL	ARQUEOLÓGICO
Campeche	2,487	928	1,635,090	31	12	1
Calkiní	1	0	0	2	3	0
Carmen	0	0	0	0	5	0
Champotón	0	0	0	2	0	0
Hecelchakán	11	0	0	1	2	1
Hopelchén	2	0	0	0	5	6
Palizada	0	0	0	0	2	0
Tenabo	0	0	0	0	0	1
Escárcega	0	0	0	0	0	0
Candelaria	0	0	0	0	0	1
Calakmul	0	0	0	0	2	8
Dzitbalché	0	0	0	0	0	0
Seybaplaya	0	0	0	0	0	0
ESTADO	2,501	928	1,635,090	36	31	18

Fuente: Gobierno del Estado de Campeche. Secretaría de Desarrollo Territorial, Urbano y Obras Públicas. Autoridad del Patrimonio Cultural del Estado de Campeche. 2025.

Tabla 10: Registro de los bienes patrimonio preinventariados por municipio, 2024.



MUNICIPIO	INMUEBLE	MUEBLE	DOCUMENTAL	INMATERIAL	NATURAL	ARQUEOLÓGICO
Campeche	2,916	928	1,635,090	8	0	1
Calkiní	187	0	0	7	2	0
Carmen	0	0	0	0	0	0
Champotón	0	0	0	3	0	0
Hecelchakán	139	0	0	6	1	1
Hopelchén	2	0	0	3	1	6
Palizada	0	0	0	0	0	0
Tenabo	0	0	0	4	1	1
Escárcega	0	0	0	0	1	0
Candelaria	0	0	0	0	1	1
Calakmul	0	0	0	0	2	8
Dzitbalché	0	0	0	3	0	0
Seybaplaya	0	0	0	0	0	0
ESTADO	3,244	928	1,635,090	34	9	18

Fuente: Gobierno del Estado de Campeche. Secretaría de Desarrollo Territorial, Urbano y Obras Públicas. Autoridad del Patrimonio Cultural del Estado de Campeche. 2025.

Tabla 11: Acciones de capacitación por curso, 2024.



CURSO	PARTICIPANTES
Modelación hidráulica de redes de agua potable con EPANET, nivel intermedio	20
Diseño hidráulico de redes de agua potable y ejecución de sectores hidrométricos	20
Estructuración de proyectos de inversión para infraestructura de agua potable	20
Análisis de costos y tarifas de los servicios	20
Estrategias para una recaudación eficiente en áreas comerciales	19

Fuente: Gobierno del Estado de Campeche. Comisión de Agua Potable y Alcantarillado del Estado de Campeche. Dirección de Vinculación y Seguimiento Institucional. 2025.

Tabla 12: Infraestructura y fuentes de abastecimiento del sistema de agua potable por municipio, 2024.



MUNICIPIO	FUENTES DE ABASTECIMIENTO		VOLÚMEN EXTRAIDO	RED DE DISTRIBUCIÓN	TOMAS INSTALADAS	TANQUES
	POZOS	OTRAS				
Calakmul	31	8	33	239,906	6,998	85
Calkiní	39	1	509	176,665	10,285	32
Campeche	90	1	114,756	571,707	89,633	106
Candelaria	113	0	139	350,937	12,633	117
Carmen	60	12	442	444,283	44,851	104
Champotón	86	8	423	491,985	22,995	121
Dzitbalché	10	0	95	36,910	2,959	9
Escárcega	65	0	163	303,096	19,845	76
Hecelchakán	37	0	189	144,555	8,236	35
Hopelchén	55	0	123	235,365	11,381	77
Palizada	11	115	28	66,440	1,629	146
Seybaplaya	8	0	29	50,418	4,107	13
Tenabo	20	1	141	39,995	4,407	15
ESTADO	625	146	117,076	3,152,267	239,959	936

Nota: En algunos datos se omiten las decimales.

Fuente: Gobierno del Estado de Campeche. Comisión de Agua Potable y Alcantarillado del Estado de Campeche. Unidad de Planeación. 2025.

Tabla 13: Obras de infraestructura hidráulica por municipio según tipo de financiamiento, 2024.



MUNICIPIO	LOCALIDAD	TIPO DE OBRA	BENEFICIARIOS	INVERSIÓN (PESOS)	
				PROAGUA	FOPET
Calakmul					
	Heriberto Jara Corona	Rehabilitación	356	2,037,248.28	2,287,248.29
	Chichonal	Rehabilitación	174	584,639.87	864,348.88
	Ingeniero Eugenio Echevarría Castellot	Rehabilitación	211	2,177,078.03	2,177,078.04
	Felipe Ángeles	Rehabilitación	344	1,436,974.15	1,436,974.16
	Valentín Gómez Farías	Rehabilitación	386	3,225,569.71	3,225,569.72
	Becán	Nueva Infraestructura	315	3,557,014.69	5,152,859.10
	Puebla de Morelia	Rehabilitación	125	3,300,117.54	3,300,117.55
	Los Tambores de Emiliano Zapata	Nueva Infraestructura	257	2,095,722.47	3,026,313.07
	Manuel Castilla Brito	Ampliación	523	773,033.82	773,033.84
	Centauros del Norte	Nueva Infraestructura	301	3,313,277.93	3,713,277.94
	Xpujil	Rehabilitación	5,729	0	7,395,393.80
Candelaria					
	El Desengaño	Nueva Infraestructura	1,257	7,083,349.80	8,766,427.54
	Benito Juárez Uno	Nueva Infraestructura	1,329	6,764,968.79	8,261,007.13
	El Naranjo	Rehabilitación	855	0	1,179,761.48
Campeche					
	San Miguel de Allende	Nueva Infraestructura	262	0	4,456,905.73
	Carlos Cano Los Tlaxcaltecas	Rehabilitación	226	0	898,739.49
	Castamay	Nueva Infraestructura	1,266	0	793,593.78
	Laureles	Rehabilitación	2,669	0	10,104,545.96
	Castamay a/	Ampliación	0	0	9,500,000.00
	Alfredo V. Bonfil	Nueva Infraestructura	2,416	0	7,500,000.00

Continúa >>>

Tabla 13: Obras de infraestructura hidráulica por municipio según tipo de financiamiento, 2024.



MUNICIPIO	LOCALIDAD	TIPO DE OBRA	BENEFICIARIOS	INVERSIÓN (PESOS)	
				PROAGUA	FOPET
Carmen					
	Chicbul	Rehabilitación	1,837	0	4,978,287.48
	Ciudad del Carmen	Rehabilitación	191,238	0	1,159,997.85
Palizada					
	Mangal, Tila y Ribera de la Corriente	Nueva Infraestructura	576	4,141,346.10	5,000,503.60
ESTADO			212,652	40,490,341.18	95,951,984.43

a/ No se considera beneficiarios, ya que una obra anterior en la misma localidad ya los ha manifestado para fines estadísticos.

Fuente: Gobierno del Estado de Campeche. Comisión de Agua Potable y Alcantarillado del Estado de Campeche. Unidad de Planeación. 2025.

Tabla 14: Obras de infraestructura hidráulica por municipio, 2024.



MUNICIPIO	OBRAS	BENEFICIARIOS	INVERSIÓN (PESOS)		
			PROAGUA	FOPET	
Calakmul	11	8,721	22,500,676.49	33,352,214.39	
Campeche	6	6,839	0.00	33,253,784.96	
Candelaria	3	3,441	13,848,318.59	18,207,196.15	
Carmen	2	193,075	0.00	6,138,285.33	
Palizada	1	576	4,141,346.10	5,000,503.60	
ESTADO		23	212,652	40,490,341.18	95,951,984.43

Fuente: Gobierno del Estado de Campeche. Comisión de Agua Potable y Alcantarillado del Estado de Campeche. Unidad de Planeación. 2025.

Tabla 15: Registro de anidación, Programa de Protección y Conservación de la Tortuga Marina por campamento según especie, 2024.



(1a parte)

CAMPAMENTOS	ORGANIZACIÓN	CAREY (E. I.)			BLANCA (C. M.)		
		NIDOS	HUEVOS	CRÍAS	NIDOS	HUEVOS	CRÍAS
Isla Arena	Fileteras Del Peten S.C.	95	0	0	0	0	0
El Cuyo Petenes	Grupo Guardianes Protectores	5	0	0	0	0	0
San Lorenzo	SEMABICCE	380	46,111	17,389	0	0	0
Seybaplaya	Yuumtsil Kaak Naab A.C.	54	0	4,700	0	0	0
Chenkán	Yum Kaax-UAC-Santuario Playa Chenkan	468	0	0	0	0	0
Sabancuy	Universidad Autónoma de Carmen (UNACAR)	302	0	0	495	0	2,226
Isla Aguada	ANPFF Laguna de Términos	204	40,761	21,081	2,883	21,960	13,873
Isla Del Carmen	Groos Ecología A.C.	662	20,779	24,783	359	18,364	15,342
Isla Matamoros	Asociación Ecológica Laguna de Términos Delfines A.C.	163	0	6,634	0	0	0
Chacahito-Xicalango y Victoria	Grupo Tortuguero De La Laguna	231	0	8,795	0	0	0
Playa Bonita	Grupo Ambiental Pro Fauna A.C.	21	2,639	1,637	0	0	0
Playa Artificial y Marina Country Club	Inmobiliaria Supermex	22	0	0	0	0	0
Playa Norte	Proyecto Tortugas-Fcn Unacar	10	0	0	16	0	0
Ensenada	Xpicob A.C.	0	0	0	0	0	0
Punta Xen	Quelonios A.C	1,896	262,179	155,158	0	0	0

Tabla 15: Registro de anidación, Programa de Protección y Conservación de la Tortuga Marina por campamento según especie, 2024.



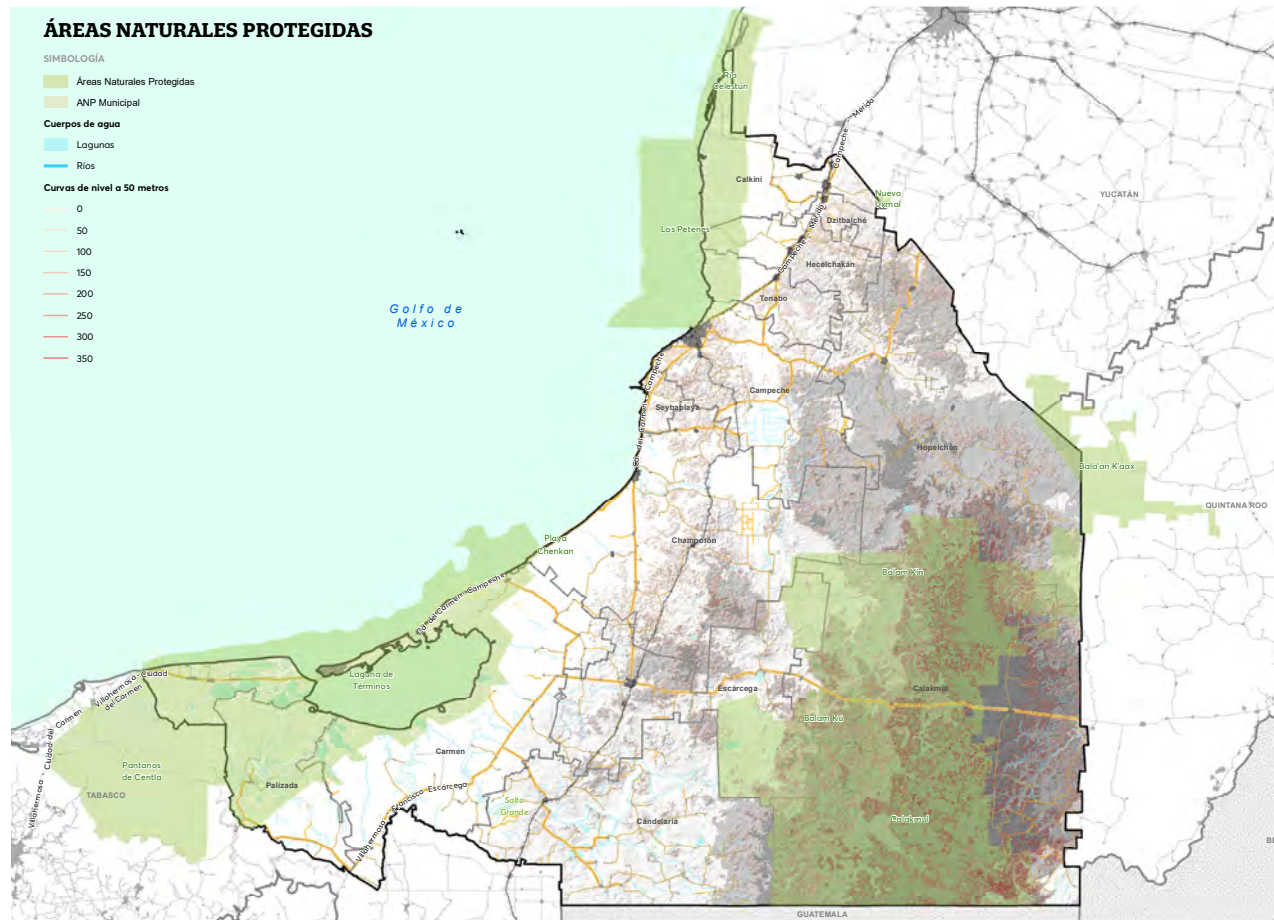
(2a parte y última)

CAMPAMENTOS	ORGANIZACIÓN	LORA (L.k.)		
		NIDOS	HUEVOS	CRÍAS
Isla Arena	Fileteras Del Peten S.C.	0	0	0
El Cuyo Petenes	Grupo Guardianes Protectores	0	0	0
San Lorenzo	SEMABICCE	0	0	0
Seybaplaya	Yuumtsil Kaak Naab A.C.	0	0	0
Chenkán	Yum Kaax-UAC-Santuario Playa Chenkan	0	0	0
Sabancuy	Universidad Autónoma de Carmen (UNACAR)	0	0	0
Isla Aguada	ANPFF Laguna de Términos	0	0	0
Isla Del Carmen	Groos Ecología A.C.	0	0	0
Isla Matamoros	Asociación Ecológica Laguna de Términos Delfines A.C.	0	0	0
Chacahito-Xicalango y Victoria	Grupo Tortuguero De La Laguna	0	0	0
Playa Bonita	Grupo Ambiental Pro Fauna A.C.	0	0	0
Playa Artificial y Marina Country Club	Inmobiliaria Supermex	0	0	0
Playa Norte	Proyecto Tortugas-Fcn Unacar	1	67	0
Ensenada	Xpicob A.C.	0	0	0
Punta Xen	Quelonios A.C	0	0	0

Nota: La temporada de anidación corresponde del 1° de abril al 30 de octubre. A partir del año 2012 entra en vigor la NOM-162-SEMARNAT-2012 por lo cual no se contabiliza el número de huevos. El campamento Tortuguero Ensenada Xpicob no laboró en la temporada 2024.

Fuente: Gobierno del Estado de Campeche. Secretaría de Medio Ambiente Biodiversidad Cambio Climático y Energía. Dirección de Conservación y Aprovechamiento de la Biodiversidad. 2025.

Mapa 1: Áreas naturales protegidas en el Estado, 2024.



Fuente: Comisión Nacional de Áreas Naturales Protegidas. Secretaría de Medio Ambiente, Biodiversidad, Cambio Climático y Energía de Campeche. 2025.

Tabla 16: Áreas destinadas voluntariamente a la conservación en el Estado, 2024.



TIPO	ÁREAS DE CONSERVACIÓN	SUPERFICIE (HA)	FECHA DE DECRETO
Federal (Comunitarias)		171,690.1	
	N.C.P.E. Centauro del Norte	9,722.8	23 de noviembre de 2017
	N.C.P.E. Dos Lagunas	4,227.5	23 de noviembre de 2017
	Ejido Puebla de Morelia	1,696.4	23 de noviembre de 2017
	Ejido Kilómetro 120	9,113.5	23 de noviembre de 2017
	N.C.P.E. Santa Rosa	4,514.2	23 de noviembre de 2017
	Ejido Carlos A. Madrazo	864.0	23 de noviembre de 2017
	Ejido Ley de Fomento Agropecuario	4,276.8	23 de noviembre de 2017
	N.C.P.E. Lic. Manuel Crescencio Rejón	6,205.9	23 de noviembre de 2017
	N.C.P.E. Valentín Gómez Farías	1,388.6	23 de noviembre de 2017
	Ejido Nuevo Becal	50,689.9	15 de enero de 2018
	Área de Conservación Moku	20,145.3	20 de febrero de 2019
	Katab	153.0	13 de marzo de 2021
	Ich-Ek	153.0	13 de abril de 2021
	Xcupilcacab	150.0	13 de abril de 2021
	Ramón Corona	142.0	13 de abril de 2021
	Rancho Xcalot Akal	136.0	4 de abril de 2022
	San Juan Bautista Sahcabchén	144.0	4 de abril de 2022
	El Refugio	854.1	1 de junio de 2022
	Ejido La Nueva Vida	2,387.8	1 de junio de 2022
	El Porvenir	1,353.2	1 de junio de 2022
	Ejido Gral. Heriberto Jara	1,955.6	1 de junio de 2022
	Xpujil	5,579.7	1 de junio de 2022

Continúa >>>

Tabla 16: Áreas destinadas voluntariamente a la conservación en el Estado, 2024.



TIPO	ÁREAS DE CONSERVACIÓN	SUPERFICIE (HA)	FECHA DE DECRETO
	Ejido El Chichonal	1,003.8	1 de junio de 2022
	Ing. Eugenio Echeverría Castellot no. 2	1,009.3	1 de junio de 2022
	Narciso Mendoza	2,775.0	1 de junio de 2022
	La Moza	5,000.0	2023
	Ejido Lic. Benito Juárez no. 3	3,000.0	2023
	Ejido Arellano	1,010.0	2023
	Ejido Crucero de San Luis	1,959.0	2023
	Ley Federal de Reforma Agraria	4,079.9	2023
	Ejido Cinco de Febrero	16,000.0	2024
	Ejido Pixoyal	10,000.0	2024
Federales (Privadas)		4,416.7	
	Reserva Ecológica Kanan Balam	3,073.3	06 de agosto de 2018
	Estación de Biología de San José del Este	542.0	13 de septiembre de 2018
	El Fénix	801.4	2023
TOTAL		176,106.8	

Fuente: Comisión Nacional de Áreas Naturales Protegidas. Secretaría de Medio Ambiente, Biodiversidad, Cambio Climático y Energía de Campeche. 2025.

Tabla 17: Programa Estatal de Reforestación, producción de plantas por vivero, 2024.



VIVERO	ESPECIE					TOTAL	NÚMERO DE JORNALES
	FORESTAL	MELÍFERA	FORRAJERA	FRUTAL	ORNAMENTAL		
Castamay (Santa Cristina)	2,300	1,200	0	5,000	6,500	15,000	1,296
Cayal	5,900	100	2,000	2,000	5,000	15,000	1,296
TOTAL	8,200	1,300	2,000	7,000	11,500	30,000	2,592

Fuente: Secretaría de Medio Ambiente, Biodiversidad, Cambio Climático y Energía de Campeche. 2025.

Tabla 18: Beneficiarios del convenio tarifario con Comisión Federal de Electricidad por municipio, 2024.



MUNICIPIO	BENEFICIARIOS
Calakmul	19,365
Calkiní	29,888
Campeche	163,742
Candelaria	29,347
Carmen	129,013
Champotón	47,330
Dzitbalché	10,697
Escárcega	41,727
Hecelchakán	19,078
Hopelchén	26,070
Palizada	7,636
Seybaplaya	9,854
Tenabo	7,142
ESTADO	540,889

Nota: El subsidio comprende los meses de abril - septiembre.

Fuente: Gobierno Federal. Comisión Federal de Electricidad. Gobierno del Estado de Campeche. Secretaría de Medio Ambiente, Biodiversidad, Cambio Climático y Energía. 2025.

Tabla 19: Cobertura de la energía eléctrica, 2021-2024.



COBERTURA	2021	2022	2023	2024
Estatad	98.83	98.9	99.05	99.27
Nacional	99.21	99.29	99.43	99.64

Fuente: Gobierno Federal. Comisión Federal de Electricidad. 2025.

Tabla 20: Porcentaje de avance en Programas de Ordenamiento por municipio y/o zona geográfica, 2024.



TIPO DE ORDENAMIENTO	NOMBRE	DEPENDENCIAS PARTICIPANTES	AVANCE (%)
Local/Municipal			
	Programa de Ordenamiento Ecológico Local de Calakmul a/	Secretaría de Medio Ambiente, Biodiversidad, Cambio Climático y Energía, Secretaría de Recursos Naturales, H. Ayuntamiento de Calakmul	100
	Programa de Ordenamiento Ecológico Local de Calkiní b/	Secretaría de Medio Ambiente, Biodiversidad, Cambio Climático y Energía, Secretaría de Recursos Naturales, H. Ayuntamiento de Calkiní	100
	Programa de Ordenamiento Ecológico Local de Campeche c/	Secretaría de Medio Ambiente, Biodiversidad, Cambio Climático y Energía, Secretaría de Recursos Naturales, H. Ayuntamiento de Campeche	100
	Programa de Ordenamiento Ecológico Local de Candelaria d/	Secretaría de Medio Ambiente, Biodiversidad, Cambio Climático y Energía, Secretaría de Recursos Naturales, H. Ayuntamiento de Candelaria	100
	Programa de Ordenamiento Ecológico Local de Carmen	Secretaría de Medio Ambiente, Biodiversidad, Cambio Climático y Energía, Secretaría de Recursos Naturales, H. Ayuntamiento de Carmen	0
	Programa de Ordenamiento Ecológico Local de Champotón e/	Secretaría de Medio Ambiente, Biodiversidad, Cambio Climático y Energía, Secretaría de Recursos Naturales, H. Ayuntamiento de Champotón	100
	Programa de Ordenamiento Ecológico Local de Dzitbalché f/	Secretaría de Medio Ambiente, Biodiversidad, Cambio Climático y Energía, Secretaría de Recursos Naturales, H. Ayuntamiento de Dzitbalché	100
	Programa de Ordenamiento Ecológico Local de Escárcega g/	Secretaría de Medio Ambiente, Biodiversidad, Cambio Climático y Energía, Secretaría de Recursos Naturales, H. Ayuntamiento de Escárcega	100
	Programa de Ordenamiento Ecológico Local de Hecelchakán h/	Secretaría de Medio Ambiente, Biodiversidad, Cambio Climático y Energía, Secretaría de Recursos Naturales, H. Ayuntamiento de Hecelchakán	100
	Programa de Ordenamiento Ecológico Local de Hopelchén i/	Secretaría de Medio Ambiente, Biodiversidad, Cambio Climático y Energía, Secretaría de Recursos Naturales, H. Ayuntamiento de Hopelchén	100
	Programa de Ordenamiento Ecológico Local de Palizada	Secretaría de Medio Ambiente, Biodiversidad, Cambio Climático y Energía, Secretaría de Recursos Naturales, H. Ayuntamiento de Palizada	0

Continúa >>>

Tabla 20: Porcentaje de avance en Programas de Ordenamiento por municipio y/o zona geográfica, 2024.



TIPO DE ORDENAMIENTO	NOMBRE	DEPENDENCIAS PARTICIPANTES	AVANCE (%)
	Programa de Ordenamiento Ecológico Local de Seybaplaya j/	Secretaría de Medio Ambiente, Biodiversidad, Cambio Climático y Energía, Secretaría de Recursos Naturales, H. Ayuntamiento de Seybaplaya	90
	Programa de Ordenamiento Ecológico Local de Tenabo j/	Secretaría de Medio Ambiente, Biodiversidad, Cambio Climático y Energía, Secretaría de Recursos Naturales, H. Ayuntamiento de Tenabo	90

a/ Publicado el 4 de octubre de 2018.
 b/ Publicado el 18 de julio de 2024.
 c/ Publicado el 8 de octubre de 2024
 d/ Publicado el 15 de marzo de 2024.
 e/ Publicado el 8 junio de 2012.
 f/ Publicado el 27 de octubre de 2023.
 g/ Publicado el 30 de enero de 2015.
 h/ Publicado el 21 de noviembre de 2014.
 i/ Publicado el 12 de enero de 2018.
 j/ Actualmente en etapa de decreto.

Fuente: Gobierno del Estado de Campeche. Secretaría de Medio Ambiente, Biodiversidad, Cambio Climático y Energía. 2025.

Tabla 21: Denuncias presentadas en materia ambiental y/o bienestar animal, 2024.



MATERIA AMBIENTAL Y/O BIENESTAR ANIMAL	DENUNCIAS
Protección y Bienestar Animal	141
Cambio de uso de suelo	29
Aprovechamiento de Bancos de Material Pétreo	24
Impacto ambiental	14
Contaminación por ruido	9
Residuos de manejo especial	9
Contaminación al suelo	6
Tala ilegal	5
Vertimiento de aguas residuales	4
Contaminación por olor	4
Contaminación atmosférica	3
Residuos sólidos urbanos	3
Corte de arbolado urbano	3
Quema de basura	2
Deforestación	2
Producción de carbón	1
Incendio forestal	1
TOTAL	260

Fuente: Gobierno del Estado de Campeche. Secretaría de Medio Ambiente, Biodiversidad, Cambio Climático y Energía. Procuraduría de Protección al Ambiente. 2025.

Tabla 22: Acciones de inspección y vigilancia en materia ambiental y/o bienestar animal, 2024.



MATERIA AMBIENTAL Y/O BIENESTAR ANIMAL	ACCIONES
Protección y bienestar animal	130
Residuos de manejo especial	15
Impacto ambiental	20
Aprovechamiento de Bancos de Material Pétreo	36
Contaminación por Ruido	2
TOTAL	203

Fuente: Gobierno del Estado de Campeche. Secretaría de Medio Ambiente, Biodiversidad, Cambio Climático y Energía. Procuraduría de Protección al Ambiente. 2025.

Tabla 23: Sanciones ambientales aplicadas por materia según tipo de sanción, 2024.



MATERIA	TIPO DE SANCIÓN		
	RECOMENDACIÓN	AMONESTACIÓN	ECONÓMICA
Residuos de Manejo Especial	1	0	0
Protección y bienestar animal	0	0	1
Aprovechamiento de bancos de material pétreo	0	0	10
Impacto ambiental	0	0	2
TOTAL	1	0	13


Fuente: Gobierno del Estado de Campeche. Secretaría de Medio Ambiente, Biodiversidad, Cambio Climático y Energía. Procuraduría de Protección al Ambiente. 2025.

Tabla 24: Acciones realizadas en materia de regulación ambiental, 2024.



TIPO	EXPEDIENTES
Manifestación de Impacto Ambiental	40
Informe Preventivo	6
Estudio de Riesgo	5
Licencia de Funcionamiento	17
Cédula de Operación Anual	51
Opinión Técnica	66
Registro prestador de servicio	15
Otros	51
Registro como Generador de Residuos de Manejo Especial	50
Registro como Recolector y Transportista de Residuos de Manejo Especial	44
Registro para realizar Etapas de Residuos de Manejo Especial	9
Registro del Plan de Manejo de Residuos de Manejo Especial	49
TOTAL	403

Fuente: Gobierno del Estado de Campeche. Secretaría de Medio Ambiente, Biodiversidad, Cambio Climático y Energía. 2025.





**GOBIERNO
DE TODOS**

