



# INFORME DE GOBIERNO

2022-2023

ANEXO ESTADÍSTICO  
FINANCIERO













# CONT

09

INTRODUCCIÓN

13

APÉNDICE  
ESTADÍSTICO

15

CAPÍTULO 1

BIENESTAR PARA UN  
DESARROLLO IGUALITARIO

139

CAPÍTULO 2

DESARROLLO ECONÓMICO  
SOSTENIBLE Y PARA TODOS

# ENIDDO

SEGUNDO INFORME DE GOBIERNO

2022-2023



257

CAPÍTULO 3

DESARROLLO URBANO Y MEDIO AMBIENTE  
PARA UN FUTURO SUSTENTABLE

291

CAPÍTULO 4

SEGURIDAD CIUDADANA Y GESTIÓN INTEGRAL  
DE RIESGOS PARA VIVIR EN ARMONÍA

347

CAPÍTULO 5

GOBIERNO CON DEMOCRACIA,  
EFICIENTE Y SIN CORRUPCIÓN

# C O N T

387/

APÉNDICE  
FINANCIERO

389/

CAPÍTULO 1

BIENESTAR PARA UN DESARROLLO  
IGUALITARIO

431/

CAPÍTULO 2

DESARROLLO ECONÓMICO  
SOSTENIBLE Y PARA TODOS

# ENI DO

SEGUNDO INFORME DE GOBIERNO

2022-2023



455

CAPÍTULO 3

DESARROLLO URBANO Y MEDIO  
AMBIENTE PARA UN FUTURO  
SUSTENTABLE

461

CAPÍTULO 4

SEGURIDAD CIUDADANA Y GESTIÓN INTEGRAL  
DE RIESGOS PARA VIVIR EN ARMONÍA

475

CAPÍTULO 5

GOBIERNO CON DEMOCRACIA,  
EFICIENTE Y SIN CORRUPCIÓN



# INTRODUCCIÓN



*Campeche en los rieles del cambio:  
La transformación en marcha  
Anexo estadístico financiero*



El Segundo Informe de Gobierno de Campeche atiende a los principios de veracidad, claridad y suficiencia de los datos que presenta, con el ánimo de responder a nuestro compromiso democrático con la transparencia y la rendición de cuentas, pero también de brindar información oportuna y sistematizada que favorezca la toma de decisiones en los ámbitos social, público y privado.

Se trata de un documento que, al mismo tiempo que da a conocer los servicios que ofrece el gobierno estatal para generar bienestar en el pueblo, reporta con rigor las obras y los proyectos donde se canaliza el gasto público. Nuestro objetivo es despertar la confianza de los inversionistas, tanto nacionales como extranjeros, para estimular la economía, generar empleos, crear mayores oportunidades e impulsar el desarrollo en Campeche

En este sentido, elaboramos este Anexo Estadístico Financiero como un apéndice técnico del Segundo Informe de Gobierno. Es un complemento de cuadros y tabulados en el que se presentan los datos cuantitativos que sustentan las acciones, programas y proyectos detallados en la glosa informativa. Estas cifras son recabadas periódicamente por las entidades y dependencias que conforman a la administración pública estatal y que son responsables de estas actividades.

El Anexo se divide en dos principales secciones: un apéndice estadístico y otro financiero. El primero recaba los indicadores administrativos y descriptivos correspondientes a los distintos ámbitos del quehacer gubernamental. Este apéndice deriva de los registros históricos recabados por el Instituto de Información Estadística Geográfica y Catastral del Estado de Campeche (INFOCAM). El corte de los datos presentados en este apéndice corresponde al año fiscal 2022 y cuenta con series históricas que permiten observar el avance de las acciones a través del tiempo; además, atienden los lineamientos del Instituto Nacional de Estadística y Geografía (INEGI) para que nuestros datos sean comparables con la realidad nacional y con el resto de los estados de la República.



Por su parte, el apéndice financiero presenta los datos económicos de ingresos, gastos e inversión que fue devengada por el gobierno estatal para garantizar la ejecución de los programas, proyectos y acciones que se realizaron entre el 1 de julio de 2022 y el 30 de junio de 2023, las cuales están detalladas en el primer libro. Esto quiere decir que el apéndice financiero es un complemento cuyas cifras están armonizadas con la glosa narrativa.

Este Anexo contiene 311 tabulados y 60 gráficas que precisan la entrega de bienes y servicios; las obras realizadas, las inversiones devengadas, entre otras actividades del gobierno de Campeche. Al tratarse de un añadido al Informe de Gobierno, y para facilitar su consulta, el contenido se estructura de la misma forma que la glosa narrativa, es decir, se corresponde con las misiones del Plan Estatal de Desarrollo vigente: Bienestar para un desarrollo igualitario (Misión III); Desarrollo económico sostenible y para todos (Misión IV); Desarrollo urbano y medio ambiente para un futuro sustentable (Misión V); Seguridad ciudadana y gestión integral de riesgos para vivir en armonía (Misión II) y Gobierno con democracia, eficiente y sin corrupción (Misión I).

Invitamos a todas y a todos a consultar el Anexo Estadístico Financiero del Segundo Informe de Gobierno. Estamos conscientes que el objetivo de nuestra labor va más allá de generar cifras deslumbrantes y armoniosas, pues nuestro trabajo está inspirado por la satisfacción de lograr el bienestar y la justicia para nuestro pueblo. Presentamos esta información con satisfacción y con orgullo, porque es reflejo de nuestro compromiso con la transformación de Campeche; al mismo tiempo, la entregamos con humildad, sin presunción ni alarde, conscientes de que, para cumplir esta meta, queda un largo camino por recorrer.




**INFORME**  
**DE GOBIERNO**  
2022-2023

An aerial photograph of a city, likely in Latin America, featuring a large, ornate church with a central dome and two side towers. The church is situated in a city square. In the foreground, there is a circular plaza with a patterned floor. The background shows a dense urban area with various buildings and streets. The entire image is overlaid with a semi-transparent red filter.

APÉNDICE

# ESTADÍSTICO







# CAPÍTULO 1

## BIENESTAR PARA UN DESARROLLO IGUALITARIO

Nuevo sistema de salud para el bienestar	16
Ruta de la Educación	47
Primero los pobres y lo mejor para los pobres	78
Un gobierno inclusivo, para todas y todos	95
Arte y cultura con perspectiva social	126



## NUEVO SISTEMA DE SALUD PARA EL BIENESTAR

**Tabla 1:** Unidades médicas con acreditación vigente por tipo de unidad.

Al 31 de diciembre de 2022  
(Número)

UNIDAD	UNIDADES ACREDITADAS
Centros de Salud	90
Unidades Médicas Móviles	5
Hospitales generales e integrales	5
Unidades de atención a enfermedades crónicas	2
Unidades de atención contra las adicciones	2
Centro Estatal de Oncología (CEO)	1
<b>TOTAL</b>	<b>105</b>

Fuente: Gobierno del Estado de Campeche. Instituto de Servicios Descentralizados de Salud Pública. 2023.

**Tabla 2:** Acciones de capacitación en salud por eje temático.

2022  
(Número)

EJE TEMÁTICO	ACCIONES DE CAPACITACIÓN	PARTICIPANTES	HORAS DE CAPACITACIÓN
Clínica	70	1,805	863
SARS-COV2	5	122	41
Salud pública	128	1,871	1,919
Calidad y desarrollo humano	20	614	189
Administración y gerencia	14	667	152
Soporte avanzado de vida	22	332	248
Riesgo Sanitario	16	303	268
<b>TOTAL</b>	<b>275</b>	<b>5,714</b>	<b>3,680</b>

Fuente: Gobierno del Estado de Campeche. Instituto de Servicios Descentralizados de Salud Pública. 2023.

**Tabla 3:** Estado nutricional en menores de 5 años por municipio.

2022 (Personas)		DESNUTRICIÓN			OBESIDAD Y SOBREPESO	TOTAL
MUNICIPIO	NORMAL					
		LEVE	MODERADA	SEVERA		
Calakmul	450	16	1	1	15	483
Calkiní	525	23	1	1	19	569
Campeche	439	21	3	1	39	503
Candelaria	843	32	2	0	77	954
Carmen	1,373	69	16	1	77	1,536
Champotón	900	39	2	1	58	1,000
Dzitbalché	299	9	2	0	14	324
Escárcega	1,194	64	6	3	69	1,336
Hecelchakán	156	15	3	0	9	183
Hopelchén	326	20	1	0	126	473
Palizada	59	2	1	0	4	66
Seybaplaya	197	26	3	0	4	230
Tenabo	250	17	0	0	14	281
ESTADO	7,011	353	41	8	525	7,938

Nota: La muestra se obtiene de los niños que asisten periódicamente a su control nutricional.

Fuente: Gobierno del Estado de Campeche. Secretaría de Salud. Instituto de Servicios Descentralizados de Salud Pública del Estado de Campeche. 2023.



**Tabla 4:** Acciones de atención y prevención contra las adicciones de UNEME CAPA por tipo.

2022  
(Número)

TIPO DE ACCIÓN PROGRAMA Y/O ACTIVIDAD	ACCIONES	POBLACIÓN BENEFICIADA
<b>Acciones de atención</b>	<b>2,855</b>	<b>2,855</b>
Consultas médicas	298	298
Consultas de primera vez	588	588
Consultas subsecuentes	1,969	1,969
<b>Acciones de prevención</b>	<b>2,109</b>	<b>9,031</b>
Aplicación de tamizaje	1,986	1,986
Talleres y/o sesiones grupales para niños y adolescentes	102	6,556
Talleres y/o sesiones grupales para padres, madres de familia y adultos	21	489

Nota: Unidad de Especialidades Médicas, Centro de Atención Primaria a las Adicciones.

Fuente: Gobierno del Estado de Campeche. Secretaría de Salud. Instituto de Servicios Descentralizados de Salud Pública. 2023.

**Tabla 5:** Acciones de atención y prevención contra las adicciones por SANNAFARM Vida Nueva por tipo.

2022  
(Número)

ACCIÓN	ACTIVIDADES	ACCIONES	POBLACIÓN BENEFICIADA
<b>Acciones de atención</b>		<b>18,906</b>	<b>36,848</b>
	<b>Atención médica</b>	<b>11,046</b>	<b>10,236</b>
	Consulta médica	2,138	2,138
	Valoraciones médicas	8,908	8,098
	<b>Atención psicológica</b>	<b>7,860</b>	<b>26,612</b>
	Consulta por primera vez	379	379
	Terapia individual	2,394	2,394
	Terapia grupal	1,919	9,595
	Terapia familiar	532	1,064
	Talleres	2,262	11,310
	Sesiones de grupos de autoayuda	131	655
	Sesiones de prevención de recaídas	243	1,215
<b>Acciones de prevención</b>		<b>593</b>	<b>13,693</b>
	<b>Acciones en población escolarizada</b>	<b>538</b>	<b>11,914</b>
	Actividades de cultura preventiva de adicciones	243	5,713
	Sesiones para la salud	295	6,201
	<b>Sesiones para la salud de población adulta</b>	<b>55</b>	<b>1,779</b>
	Talleres de prevención de adicciones	54	1,442
	Campañas	1	337

Nota: Unidad de Prevención del Sistema de Atención a Niños, Niñas y Adolescentes Farmacodependientes del Estado de Campeche Vida Nueva.

Fuente: Gobierno del Estado de Campeche. Sistema de Atención a Niños, Niñas y Adolescentes Farmacodependientes Vida Nueva. 2023.

**Tabla 6:** Cobertura de vacunación en menores de 7 años por municipio según edad.

2022

MUNICIPIO	POBLACIÓN VACUNADA MENOR A 1 AÑO	COBERTURA POBLACIÓN MENOR A 1 AÑO (%)	POBLACIÓN VACUNADA DE UN AÑO	COBERTURA POBLACIÓN DE UN AÑO (%)	POBLACIÓN VACUNADA DE 4 AÑOS	COBERTURA POBLACIÓN DE 4 AÑOS (%)	POBLACIÓN VACUNADA DE 6 AÑOS	COBERTURA POBLACIÓN DE 6 AÑOS (%)	DOSIS APLICADAS
Calakmul	282	190.7	348	194.5	378	237.4	349	149.3	7,483
Calkiní	480	106.1	702	121.9	651	90.2	664	110.1	8,433
Campeche	1,997	91.6	2,748	88.0	2,172	94.8	2,212	78.5	26,181
Candelaria	634	129.3	878	123.9	701	99.0	756	101.2	12,290
Carmen	695	140.4	956	111.3	949	148.8	971	70.1	12,835
Champotón	2,212	3,151.0	3,151	84.4	2,769	99.4	2,667	69.0	31,003
Dzitbalché	209	124.9	246	188.3	289	105.6	297	93.0	1,010
Escárcega	772	139.6	1,133	88.1	993	163.7	1,102	76.9	14,189
Hecelchakán	436	67.5	600	93.8	595	109.1	573	72.3	4,891
Hopelchén	438	170.6	624	152.7	547	160.0	537	116.6	10,920
Palizada	83	203.7	117	140.5	103	89.4	107	124.3	1,932
Seybaplaya	230	85.6	355	115.7	377	87.0	355	80.3	922
Tenabo	145	80.6	198	123.1	196	97.5	189	121.7	2,132
<b>ESTADO</b>	<b>8,613</b>	<b>114.5</b>	<b>12,056</b>	<b>104.2</b>	<b>10,720</b>	<b>116.3</b>	<b>10,779</b>	<b>84.3</b>	<b>134,221</b>

Fuente: Gobierno del Estado de Campeche. Secretaría de Salud. 2023.

**Tabla 7:** Dosis aplicadas de la vacuna contra el Virus del Papiloma Humano por municipio.

2022 (Número)	
MUNICIPIO	DOSIS APLICADAS
Calakmul	512
Calkiní	652
Campeche	872
Candelaria	713
Carmen	1,538
Champotón	459
Dzitbalché	487
Escárcega	759
Hecelchakán	380
Hopelchén	847
Palizada	118
Seybaplaya	234
Tenabo	312
<b>ESTADO</b>	<b>7,883</b>

Fuente: Gobierno del Estado de Campeche. Secretaría de Salud. Instituto de Servicios Descentralizados de Salud Pública. 2023.

**Tabla 8:** Dosis de biológicos aplicadas en mayores de 60 años por municipio según tipo de vacuna.

2022 (Número)		
MUNICIPIO	INFLUENZA ESTACIONAL <sup>a/</sup>	ANTINEUMOCÓCICA
Calakmul	434	30
Calkiní	1,367	720
Campeche	4,628	1,538
Candelaria	1,227	69
Carmen	4,908	1,538
Champotón	1,538	293
Dzitbalché	562	205
Escárcega	1,037	55
Hecelchakán	966	182
Hopelchén	1,358	224
Palizada	104	141
Seybaplaya	644	254
Tenabo	387	127
<b>ESTADO</b>	<b>19,160</b>	<b>5,376</b>

Nota: La vacuna antineumocócica se aplicó conforme a la disponibilidad de dosis.

<sup>a/</sup> Incluye dosis de Influenza AH1N1 y refuerzos.

Fuente: Gobierno del Estado de Campeche. Secretaría de Salud. 2023.

**Tabla 9:** Pruebas aplicadas para la prevención del cáncer cervicouterino por municipio según tipo.

2022 (Número)		
MUNICIPIO	CITOLOGÍA VAGINAL a/	VIRUS DE PAPILOMA HUMANO
Calakmul	59	81
Calkiní	236	132
Campeche	386	1,180
Candelaria	147	224
Carmen	354	520
Champotón	194	291
Dzitbalché	157	69
Escárcega	187	288
Hecelchakán	129	108
Hopelchén	82	116
Palizada	25	41
Seybaplaya	33	49
Tenabo	26	59
<b>ESTADO</b>	<b>2,015</b>	<b>3,158</b>

Nota: La citología es una prueba que sirve para diagnosticar las lesiones precursoras o el propio cáncer de cuello uterino.

a/ Corresponde a mujeres de 25 a 34 años de edad.

Fuente: Gobierno del Estado de Campeche. Secretaría de Salud. 2023.

**Tabla 10:** Exploraciones y mastografías realizadas para la prevención del cáncer de mama por municipio.

2022 (Número)			
	MUNICIPIO	EXPLORACIONES	MASTOGRAFÍAS <sup>a/</sup>
	Calakmul	218	119
	Calkiní	381	0
	Campeche	484	2,176
	Candelaria	589	0
	Carmen	584	627
	Champotón	404	0
	Dzitbalché	123	0
	Escárcega	668	0
	Hecelchakán	264	0
	Hopelchén	319	0
	Palizada	95	0
	Seybaplaya	26	0
	Tenabo	61	0
	<b>ESTADO</b>	<b>4,216</b>	<b>2,922</b>

<sup>a/</sup> No incluye las mastografías realizadas con el Instituto de la Mujer del Estado de Campeche.

Fuente: Gobierno del Estado de Campeche. Secretaría de Salud. 2023.

**Tabla 11:** Unidades de atención médica de primer nivel por municipio según tipo.

Al 31 de diciembre de 2022  
(Número)

MUNICIPIO	TIPO DE UNIDADES DE ATENCIÓN MÉDICA							MÉDICOS EN CONTACTO
	MATUTINO	MATUTINO Y VESPERTINO	MATUTINO, SD Y F a/	MATUTINO Y VESPERTINO, SD Y F a/	24 HORAS	SIN MÉDICO	TOTAL	
Calakmul	1	0	1	1	0	0	3	5
Calkiní	2	0	2	2	0	0	6	12
Campeche	4	0	3	6	0	0	13	67
Candelaria	8	0	1	1	0	3	13	12
Carmen	5	1	1	4	1	0	12	38
Champotón	8	0	2	3	0	1	14	24
Dzitbalché	0	0	1	1	0	0	2	8
Escárcega	6	1	3	0	0	0	10	21
Hecelchakán	0	0	1	2	0	0	3	11
Hopelchén	3	0	0	3	0	0	6	11
Palizada	2	0	1	0	0	0	3	4
Seybaplaya	1	0	1	1	0	0	3	8
Tenabo	1	0	0	1	0	0	2	7
ESTADO	41	2	17	25	1	4	90	228

a/ SD y F: Sábados, domingos y días festivos.

Fuente: Gobierno del Estado de Campeche. Instituto de Servicios Descentralizados de Salud Pública del Estado de Campeche. 2023.



**Tabla 12:** Infraestructura de salud según institución.

Al 31 de diciembre de 2022  
(Número)

RECURSOS	IMSS	ISSSTE	PEMEX	SECRETARÍA DE MARINA	INDESALUD	IMSS - BIENESTAR	DIF	TOTAL
Ambulancias	17	13	6	7	95	4	0	142
Áreas de rehabilitación	3	0	0	0	1	0	2	6
Áreas de urgencias	11	2	1	3	12	2	0	31
Bancos de sangre	0	0	0	0	1	0	0	1
Camas censables	212	48	24	29	479	61	0	853
Camas no censables	146	63	17	12	412	103	0	753
Consultorios	157	52	96	27	424	58	14	828
Farmacias	12	8	2	3	88	2	0	115
Gabinetes radiológicos	7	3	1	3	13	2	0	29
Incubadoras	10	4	2	3	22	3	0	44
Laboratorios clínicos	6	3	1	3	13	2	0	28
Quirófanos	9	3	2	2	16	2	0	34
Salas de expulsión	3	1	1	2	13	2	0	22
Terapia intensiva	2	0	1	0	5	0	0	8
Unidades médicas	14	10	2	3	157	45	2	233

Fuente: Gobierno del Estado de Campeche. Secretaría de Salud. 2023.

**Tabla 13:** Casas de salud atendidas por municipio según tipo de programa.

Al 31 de diciembre de 2022  
(Número)

MUNICIPIO	PROGRAMA				TOTAL
	EXTENSIÓN DE COBERTURA	CARAVANAS DE LA SALUD	AMPLIACIÓN DE COBERTURA	IMSS - BIENESTAR	
Calakmul	0	17	37	18	72
Calkiní	0	0	0	6	6
Campeche	9	1	0	14	24
Candelaria	58	39	0	23	120
Carmen	26	13	0	12	51
Champotón	14	0	0	21	35
Dzitbalché	1	0	0	0	1
Escárcega	13	6	0	12	31
Hecelchakán	4	0	0	5	9
Hopelchén	1	15	12	6	34
Palizada	0	0	26	3	29
Seybaplaya	1	0	0	0	1
Tenabo	3	0	0	1	4
<b>ESTADO</b>	<b>130</b>	<b>91</b>	<b>75</b>	<b>121</b>	<b>417</b>

Nota: Casa de salud es un espacio diseñado para prestar servicios de atención primaria a la salud por personal comunitario.

Fuente: Gobierno del Estado de Campeche, Secretaría de Salud, 2023.

**Tabla 14:** Personal para la atención de la población con derechohabencia según institución.

Al 31 de diciembre de 2022  
(Número)

TIPO DE PERSONAL	IMSS	ISSSTE	PEMEX	SECRETARÍA DE MARINA	TOTAL
<b>Personal de enfermería</b>	<b>1,005</b>	<b>235</b>	<b>114</b>	<b>86</b>	<b>1,440</b>
General	518	95	47	71	731
Especializado	143	32	16	7	198
Pasantes	24	0	0	5	29
Auxiliar	235	91	51	3	380
En otras labores	85	17	0	0	102
<b>Personal médico</b>	<b>764</b>	<b>156</b>	<b>227</b>	<b>51</b>	<b>1,198</b>
Generales	56	44	176	16	292
Especialistas	440	90	40	17	587
Residentes	99	2	0	1	102
Odontólogos	15	4	3	6	28
Pasantes de medicina en servicio social	79	0	0	0	79
En otras labores	75	16	8	11	110
<b>TOTAL</b>	<b>1,769</b>	<b>391</b>	<b>341</b>	<b>137</b>	<b>2,638</b>

Nota: No incluye Secretaría de la Defensa Nacional.

Fuente: Gobierno del Estado de Campeche. Secretaría de Salud. 2023.

**Tabla 15:** Personal para la atención de la población sin derechohabiencia según institución.

Al 31 de diciembre de 2022  
(Número)

TIPO DE PERSONAL	INDESALUD	IMSS - BIENESTAR	DIF	TOTAL
<b>Personal de enfermería</b>	<b>1,803</b>	<b>136</b>	<b>3</b>	<b>1,942</b>
General	868	10	2	880
Especializado	229	0	1	230
Pasantes	136	0	0	136
Auxiliar	392	126	0	518
En otras labores	178	0	0	178
<b>Personal médico</b>	<b>1,259</b>	<b>142</b>	<b>8</b>	<b>1,409</b>
Generales	432	54	2	488
Especialistas	422	14	5	441
Residentes	91	52	0	143
Odontólogos	82	2	1	85
Pasantes de medicina en servicio social	138	15	0	153
En otras labores	94	5	0	99
<b>TOTAL</b>	<b>3,062</b>	<b>278</b>	<b>11</b>	<b>3,351</b>

Nota: No incluye Bienestar Social del Desarrollo Integral de la Familia y Cruz Roja.

Fuente: Gobierno del Estado de Campeche. Secretaría de Salud. 2023.

**Tabla 16:** Personal y materiales para la atención de la salud por municipio.

Al 31 de diciembre de 2022

(1a parte)

MUNICIPIO	MÉDICOS		ENFERMEROS		ODONTÓLOGOS	
	NÚMERO	POR MIL HABITANTES	NÚMERO	POR MIL HABITANTES	NÚMERO	POR MIL HABITANTES
Calakmul	38	1.17	64	2.0	4	0.12
Calkiní	62	1.32	88	1.9	5	0.11
Campeche	1,189	3.62	1,802	5.5	56	0.17
Candelaria	47	0.94	95	1.9	3	0.06
Carmen	830	2.92	829	2.9	19	0.07
Champotón	112	1.30	136	1.6	5	0.06
Dzitbalché	10	0.55	13	0.7	3	0.17
Escárcega	131	2.01	180	2.8	5	0.08
Hecelchakán	66	1.85	54	1.5	4	0.11
Hopelchén	64	1.41	80	1.8	3	0.07
Palizada	34	3.35	12	1.2	1	0.10
Seybaplaya	9	0.52	16	0.9	1	0.06
Tenabo	15	1.22	13	1.1	4	0.32
<b>ESTADO</b>	<b>2,607</b>	<b>2.52</b>	<b>3,382</b>	<b>3.27</b>	<b>113</b>	<b>0.11</b>

**Tabla 16:** Personal y materiales para la atención de la salud por municipio.

Al 31 de diciembre de 2022

(2a parte y última)

MUNICIPIO	CAMAS HOSPITALARIAS			
	CENSABLES	NO CENSABLES	TOTALES	POR MIL HABITANTES a/
Calakmul	12	20	32	0.98
Calkiní	14	34	48	1.02
Campeche	501	322	823	2.51
Candelaria	17	40	57	1.14
Carmen	217	183	400	1.40
Champotón	11	40	51	0.59
Dzitbalché	0	4	4	0.22
Escárcega	31	29	60	0.92
Hecelchakán	30	29	59	1.65
Hopelchén	12	37	49	1.08
Palizada	8	9	17	1.68
Seybaplaya	0	2	2	0.12
Tenabo	0	4	4	0.32
<b>ESTADO</b>	<b>853</b>	<b>753</b>	<b>1,606</b>	<b>1.55</b>

Nota: Datos calculados con la proyección de la población Consejo Nacional de Población.

a/ Incluye censables y no censables.

Fuente: Gobierno del Estado de Campeche. Secretaría de Salud. 2023.

**Tabla 17:** Servicios otorgados a la población con derechohabencia según institución.

2022  
(Número)

CONCEPTO	IMSS	ISSSTE	PEMEX	SECRETARÍA DE MARINA	TOTAL
Atenciones odontológicas	29,623	5,495	4,309	6,621	46,048
Atendidos en urgencias	153,426	10,291	14,516	19,159	197,392
Consultas de planificación familiar	9,856	10,127	36	12,512	32,531
Consultas generales	610,436	139,522	27,801	34,659	812,418
Egresos hospitalarios	15,169	2,426	1,102	468	19,165
Estudios de diagnóstico	1,308,738	116,610	67,812	90,899	1,584,059
Intervenciones quirúrgicas	9,764	1,061	650	329	11,804
Partos atendidos	2,162	159	52	118	2,491
Pláticas de educación para la salud	71,258	20,954	221	7,118	99,551

Nota: No incluye Secretaría de la Defensa Nacional.

Fuente: Gobierno del Estado de Campeche. Secretaría de Salud. 2023.

**Tabla 18:** Servicios otorgados a la población sin derechohabiencia según institución.

2022  
(Número)

CONCEPTO	INDESALUD	IMSS - BIENESTAR	DIF	TOTAL
Atenciones odontológicas	28,918	2,754	426	32,098
Atendidos en urgencias	71,416	9,966	0	81,382
Consultas de planificación familiar	11,032	33,795	0	44,827
Consultas generales	319,144	263,626	3,021	585,791
Egresos hospitalarios	19,500	2,714	0	22,214
Estudios de diagnóstico	1,750,601	90,850	1,561	1,843,012
Intervenciones quirúrgicas	9,581	2,000	0	11,581
Partos atendidos	6,472	949	0	7,421
Pláticas de educación para la salud	70,964	3,037	0	74,001

Fuente: Gobierno del Estado de Campeche. Secretaría de Salud. 2023.



**Tabla 19:** Diez principales causas de morbilidad general en la población con derechohabencia según institución.

2022 (Número)		INSTITUCIÓN				TOTAL
CAUSA	CIE-10 a/	IMSS	ISSSTE	PEMEX	SECRETARÍA DE MARINA	
Infecciones respiratorias agudas	J00-J06, J20, J21 excepto J02.0 y J03.0	38,824	6,865	5,883	3,505	55,077
COVID-19	U07.1, U07.2	31,116	2,949	3,327	1,630	39,022
Infecciones intestinales por otros organismos y las mal definidas	A04, A08-A09 excepto A08.0	7,385	1,730	1,113	578	10,806
Infección de vías urinarias	N30, N34, N39.0	7,528	1,704	1,283	188	10,703
Obesidad	E66	4,112	470	90	163	4,835
Gingivitis y enfermedad periodontal	K05	1,794	762	500	35	3,091
Úlceras, gastritis y duodenitis	K25-K29	1,596	974	71	205	2,846
Conjuntivitis	H10	1,940	283	272	30	2,525
Vulvovaginitis	N76	802	187	60	29	1,078
Otitis media aguda	H65.0-H65.1	87	255	84	75	501
<b>SUBTOTAL</b>		<b>95,184</b>	<b>16,179</b>	<b>12,683</b>	<b>6,438</b>	<b>130,484</b>
Las demás causas		7,689	3,901	555	502	12,647
<b>TOTAL</b>		<b>102,873</b>	<b>20,080</b>	<b>13,238</b>	<b>6,940</b>	<b>143,131</b>

Nota: No incluye Secretaría de la Defensa Nacional.

a/ CIE-10: Clasificación Internacional de Enfermedades, Décima Revisión.

Fuente: Gobierno del Estado de Campeche. Secretaría de Salud. 2023.

**Tabla 20:** Diez principales causas de morbilidad general en la población sin derechohabiencia según institución.

2022 (Número)		INSTITUCIÓN				TOTAL
CAUSA	CIE-10 <sup>a/</sup>	INDESALUD	IMSS - BIENESTAR	DIF	OTRAS	
Infecciones respiratorias agudas	J00-J06, J20, J21 excepto J02.0 y J03.0	53,008	12,177	412	6,633	72,230
Infecciones en vías urinarias	N30, N34, N39.0	10,847	3,451	80	2,345	16,723
Infecciones intestinales por otros organismos y las mal definidas	A04, A08-A09 excepto A08.0	9,447	1,475	45	2,691	13,658
COVID-19	U07.1-U07.2	5,936	357	4	420	6,717
Vulvovaginitis	N76	2,041	1,395	11	139	3,586
Otitis media aguda	H65.0-H65.1	2,344	502	16	574	3,436
Úlceras, gastritis y duodenitis	K25-K29	2,408	293	24	233	2,958
Obesidad	E66	1,709	262	0	162	2,133
Gingivitis y enfermedad periodontal	K05	864	147	0	718	1,729
Conjuntivitis	H10	868	205	7	502	1,582
<b>SUBTOTAL</b>		<b>89,472</b>	<b>20,264</b>	<b>599</b>	<b>14,417</b>	<b>124,752</b>
Las demás causas		12,049	2,245	7	2,361	16,662
<b>TOTAL</b>		<b>101,521</b>	<b>22,509</b>	<b>606</b>	<b>16,778</b>	<b>141,414</b>

Nota: La columna "OTRAS", se refiere a instituciones como Centros de Intervención Juvenil, Cruz Roja, Servicios Médicos Estatales, Servicios Médicos Municipales y Servicios Médicos Privados.

<sup>a/</sup> CIE-10: Clasificación Internacional de Enfermedades, Décima Revisión.

Fuente: Gobierno del Estado de Campeche. Secretaría de Salud. 2023.

**Tabla 21:** Diez principales causas de morbilidad según edad infantil y preescolar.

2022  
(Personas)

CAUSA	CIE-10 a/	GRUPO DE EDAD		TOTAL
		INFANTIL (0 - 1 año)	PREESCOLAR (1 - 4 años)	
Infecciones respiratorias agudas	J00-J06, J20, J21 excepto J02.0 y J03.0	6,250	20,476	26,726
Infecciones intestinales por otros organismos y las mal definidas	A04, A08-A09 excepto A08.0	905	3,823	4,728
COVID-19	U07.1, U07.2	223	885	1,108
Infecciones de las vías urinarias	N30, N34, N39.0	79	542	621
Amebiasis Intestinal	A06.0-A06.3, A06.9	81	425	506
Otitis media aguda	H65.0-H65.1	103	291	394
Desnutrición leve	E44.1	120	222	342
Conjuntivitis	H10	109	212	321
Varicela	B01	37	160	197
Asma	J45, J46	11	157	168
<b>SUBTOTAL</b>		<b>7,918</b>	<b>27,193</b>	<b>35,111</b>
Las demás causas		528	1,040	1,568
<b>TOTAL</b>		<b>8,446</b>	<b>28,233</b>	<b>36,679</b>

a/ CIE-10: Clasificación Internacional de Enfermedades, Décima Revisión.

Fuente: Gobierno del Estado de Campeche. Secretaría de Salud. 2023.

**Tabla 22:** Veinte principales causas de defunción según grupos de edad.

2022 (Personas)		GRUPO DE EDAD				TOTAL
PRINCIPALES CAUSAS	CIE - 10 a/	MENOR DE 5 AÑOS	5 A 14 AÑOS	15 A 59 AÑOS	60 AÑOS Y MÁS	
Enfermedades del corazón	I100-I151	3	2	217	940	1,162
Diabetes mellitus	E10-E14	0	0	207	565	772
Tumores malignos	C00-C97	2	5	210	420	637
Enfermedades del hígado	K70-K76	1	0	150	169	320
Accidentes	V01-X59, Y40-Y86	8	6	208	62	284
Enfermedades cerebrovasculares	I60-I69	0	0	29	199	228
COVID-19	U071-U072	2	0	38	147	187
Neumonía e influenza	J09-J18	5	0	31	107	143
Agresiones (homicidios)	X85-Y09	0	1	82	8	91
Insuficiencia renal	N17-N19	0	0	32	56	88
Enfermedad por virus de la inmunodeficiencia humana	B20-B24	1	0	75	7	83
Lesiones autoinfligidas intencionalmente (suicidios)	X60-X84	0	1	72	9	82
Ciertas afecciones originadas en el período perinatal	A33,P00-P96	74	0	0	0	74
Enfermedades pulmonares obstructivas crónicas	J44	0	0	6	66	72
Malformaciones congénitas, deformidades y anomalías cromosómicas	Q00-Q99	40	5	14	4	63
Desnutrición y otras deficiencias nutricionales	E40-E64	3	1	5	32	41

Continúa >>>

**Tabla 22:** Veinte principales causas de defunción según grupos de edad.

2022

PRINCIPALES CAUSAS	CIE-10 a/	GRUPO DE EDAD				TOTAL
		MENOR DE 5 AÑOS	5 A 14 AÑOS	15 A 59 AÑOS	60 AÑOS Y MÁS	
Sepsis	A41	2	0	6	28	36
Tuberculosis pulmonar	A15	0	0	15	7	22
Epilepsia	G40	4	2	9	6	21
Infecciones de la piel y del tejido subcutáneo	L00-L08	0	0	9	11	20
<b>SUBTOTAL</b>		<b>145</b>	<b>23</b>	<b>1,415</b>	<b>2,843</b>	<b>4,426</b>
Las demás causas		18	17	222	639	896
<b>TOTAL</b>		<b>163</b>	<b>40</b>	<b>1,637</b>	<b>3,482</b>	<b>5,322</b>

a/ CIE-10: Clasificación Internacional de Enfermedades, Décima Revisión.

Fuente: Gobierno del Estado de Campeche. Secretaría de Salud. 2023.

**Tabla 23:** Cobertura de las Unidades Médicas Móviles por municipio.

Al 31 de diciembre de 2022  
(Número)

MUNICIPIO	UNIDADES MÉDICAS MÓVILES	LOCALIDADES SEDE	POBLACIÓN OBJETIVO
Calakmul	8	54	14,150
Campeche	2	9	2,373
Candelaria	12	92	15,820
Carmen	5	38	6,604
Champotón	2	15	4,700
Dzitbalché	0	1	25
Escárcega	4	25	7,525
Hecelchakán	1	5	2,001
Hopelchén	5	68	13,201
Palizada	3	26	3,039
Seybaplaya	0	1	60
Tenabo	0	3	403
<b>ESTADO</b>	<b>42</b>	<b>337</b>	<b>69,901</b>

Fuente: Gobierno del Estado de Campeche. Secretaría de Salud. 2023.

**Tabla 24:** Asistentes, promotores rurales de salud y localidades atendidas por municipio según institución.

Al 31 de diciembre de 2022  
(Número)

MUNICIPIO	IMSS - BIENESTAR		SECRETARÍA DE SALUD		TOTAL	
	ARS a/	LOCALIDADES ATENDIDAS	PARS b/	LOCALIDADES ATENDIDAS	ARS a/ y PARS b/	LOCALIDADES ATENDIDAS
Calakmul	18	18	67	54	85	72
Calkiní	6	6	1	0	7	6
Campeche	14	14	23	9	37	23
Candelaria	23	23	116	92	139	115
Carmen	12	12	36	38	48	50
Champotón	21	21	26	15	47	36
Dzitbalché	0	0	1	1	1	1
Escárcega	12	12	27	25	39	37
Hecelchakán	5	5	4	5	9	10
Hopelchén	6	6	39	68	45	74
Palizada	3	3	26	26	29	29
Seybaplaya	0	0	2	1	2	1
Tenabo	1	1	3	3	4	4
<b>ESTADO</b>	<b>121</b>	<b>121</b>	<b>371</b>	<b>337</b>	<b>492</b>	<b>458</b>

a/ ARS: Asistente Rural de Salud.

b/ PARS: Promotor Asistente Rural de Salud.

Fuente: Gobierno del Estado de Campeche. Secretaría de Salud. 2023.

**Tabla 25:** Sesiones de terapia y beneficiados en las Unidades Básicas de Rehabilitación por municipio según tipo de terapia.

2022 (Número)	(1a parte)			
	ELECTROTERAPIA		HIDROTERAPIA	
	NIVEL EDUCATIVO			
	SESIONES	BENEFICIADOS	SESIONES	BENEFICIADOS
Calakmul	901	200	676	150
Calkiní	1,435	158	1,076	119
Campeche	7,552	663	5,664	497
Candelaria	5,794	1,420	4,345	1,065
Carmen	2,416	322	1,812	242
Champotón	1,036	233	777	175
Dzitbalché	2,565	343	1,924	257
Escárcega	6,841	510	5,131	383
Hecelchakán	3,658	380	2,743	285
Hopelchén	3,035	289	2,276	217
Palizada	404	48	303	36
Tenabo	2,575	979	1,931	734
<b>ESTADO</b>	<b>38,212</b>	<b>5,545</b>	<b>28,658</b>	<b>4,160</b>



**Tabla 25:** Sesiones de terapia y beneficiados en las Unidades Básicas de Rehabilitación por municipio según tipo de terapia.

2022

(2a parte y última)

MUNICIPIO	MECANOTERAPIA		ESTIMULACIÓN MÚLTIPLE TEMPRANA	
	SESIONES	BENEFICIADOS	SESIONES	BENEFICIADOS
Calakmul	451	100	225	50
Calkiní	717	79	359	40
Campeche	3,776	331	1,888	166
Candelaria	2,897	710	1,448	355
Carmen	1,208	161	604	81
Champotón	518	116	259	58
Dzitbalché	1,282	172	641	86
Escárcega	3,421	255	1,710	128
Hecelchakán	1,829	190	914	95
Hopelchén	1,517	145	759	72
Palizada	202	24	101	12
Tenabo	1,287	489	644	245
<b>ESTADO</b>	<b>19,105</b>	<b>2,772</b>	<b>9,552</b>	<b>1,388</b>

Fuente: Gobierno del Estado de Campeche. Sistema para el Desarrollo Integral de la Familia. 2023.

**Tabla 26:** Resultado del "Programa Cirugías Extramuros" por municipio según tipo de valoración y operación.

2022  
(Número)

MUNICIPIO	CATETERISMO		LABIO Y PALADAR HENDIDO		TÚNEL DEL CARPO		CATARATAS	
	VAL	OPE	VAL	OPE	VAL	OPE	VAL	OPE
Calakmul	0	0	3	0	1	1	0	0
Calkiní	0	0	7	5	1	1	2	2
Campeche	7	7	33	17	49	36	6	6
Candelaria	1	1	4	2	1	0	7	7
Carmen	1	1	20	4	0	0	9	9
Champotón	1	1	3	0	4	3	2	2
Dzitbalché	0	0	1	1	3	1	4	4
Escárcega	1	1	3	2	0	0	0	0
Hecelchakán	0	0	5	3	3	3	3	3
Hopelchén	1	1	2	0	1	1	16	16
Palizada	0	0	3	1	0	0	1	1
Seybaplaya	1	1	1	0	1	0	0	0
Tenabo	0	0	0	0	0	0	0	0
<b>ESTADO</b>	<b>13</b>	<b>13</b>	<b>85</b>	<b>35</b>	<b>64</b>	<b>46</b>	<b>50</b>	<b>50</b>

Nota: VAL se refiere a Valoración del paciente.

OPE se refiere a Operación (intervención quirúrgica).

Fuente: Gobierno del Estado de Campeche. Sistema para el Desarrollo Integral de la Familia. 2023.

**Tabla 27:** Avisos de funcionamiento, licencias y permisos sanitarios por coordinación regional.

2022 (Número)				
	COORDINACIÓN REGIONAL	AVISOS	LICENCIAS	PERMISOS
I Campeche a/		1,097	32	3,203
II Escárcega b/		131	0	240
III Carmen c/		447	6	700
<b>TOTAL</b>		<b>1,675</b>	<b>38</b>	<b>4,143</b>

a/ Municipios de Calkiní, Campeche, Champotón, Hecelchakán, Hopelchén y Tenabo.

b/ Municipios de Calakmul, Candelaria y Escárcega.

c/ Municipios de Carmen y Palizada.

Fuente: Gobierno del Estado de Campeche. Secretaría de Salud y Comisión para la Protección Contra Riesgos Sanitarios del Estado de Campeche. 2023.

**Tabla 28:** Consultas para la prevención y atención a la violencia familiar y de género por municipio.

2022 (Número)	
MUNICIPIO	CONSULTAS
Calakmul	250
Calkiní	178
Campeche	256
Candelaria	557
Carmen	488
Champotón	22
Dzitbalché	291
Escárcega	493
Hopelchén	93
<b>ESTADO</b>	<b>2,628</b>

Nota: Se otorga atención médica y psicológica especializada y orientación legal.

Fuente: Gobierno del Estado de Campeche. Instituto de Servicios Descentralizados de Salud Pública. 2023.

## RUTA DE LA EDUCACIÓN

**Tabla 29:** Porcentaje de analfabetismo por municipio.

MUNICIPIO	POBLACIÓN ANALFABETA DE 15 AÑOS Y MÁS	
	2021	2022
Calakmul	12.6	12.3
Calkiní	8.8	8.6
Campeche	3.2	3.1
Candelaria	10.7	10.5
Carmen	3.7	3.7
Champotón	8.0	7.8
Escárcega	8.5	8.3
Hecelchakán	8.0	7.8
Hopelchén	8.1	7.9
Palizada	7.6	7.2
Tenabo	8.4	8.2
<b>ESTADO</b>	<b>5.6</b>	<b>5.5</b>

Nota: Información estimada con base en el Censo de Población y Vivienda 2020, Instituto Nacional de Estadística y Geografía, Proyecciones de Población Consejo Nacional de Población 2010 - 2030, cifras sujetas a modificaciones cada vez que exista una nueva proyección o cambio de metodología.

No se cuenta con la información de los municipios de Dzitbalché y Seybaplaya.

Fuente: Gobierno del Estado de Campeche. Instituto Estatal de la Educación para los Adultos. 2023.

**Tabla 30:** Distribución de la población analfabeta de 15 años y más por municipio.

2022			
MUNICIPIO	POBLACIÓN DE 15 AÑOS Y MÁS	POBLACIÓN ANALFABETA	PORCENTAJE DE ANALFABETISMO
Calakmul	21,462	2,638	12.3
Calkiní	45,928	3,941	8.6
Campeche	237,936	7,325	3.1
Candelaria	33,400	3,494	10.5
Carmen	193,768	7,082	3.7
Champotón	70,716	5,513	7.8
Escárcega	43,958	3,658	8.3
Hecelchakán	24,548	1,919	7.8
Hopelchén	30,482	2,403	7.9
Palizada	6,557	470	7.2
Tenabo	8,756	720	8.2
<b>ESTADO</b>	<b>717,511</b>	<b>39,163</b>	<b>5.5</b>

Nota: Información estimada con base en el Censo de Población y Vivienda 2020, Instituto Nacional de Estadística y Geografía, cifras sujetas a modificaciones cada vez que exista una nueva proyección o cambio de metodología.

Fuente: Gobierno del Estado de Campeche. Instituto Estatal de la Educación para los Adultos. 2023.

**Tabla 31:** Usuarios atendidos por el Instituto Estatal de la Educación para los Adultos por nivel de instrucción.

2022

NIVEL DE INSTRUCCIÓN	META	LOGRO	EFICIENCIA (PORCENTAJE)
Alfabetización	1,720	901	52.4
Primaria	2,830	1,253	44.3
Secundaria	4,260	2,724	63.9
<b>TOTAL</b>	<b>8,810</b>	<b>4,878</b>	<b>55.4</b>

Fuente: Gobierno del Estado de Campeche. Instituto Estatal de la Educación para los Adultos, Sistema Automatizado de Seguimiento y Acreditación. 2023.

**Tabla 32:** Usuarios del Instituto Estatal de la Educación para los Adultos por nivel de instrucción concluido.

2022

NIVEL DE INSTRUCCIÓN	META	LOGRO	EFICIENCIA (PORCENTAJE)
Alfabetización	770	180	23.4
Primaria	1,380	1,289	93.4
Secundaria	2,150	3,193	148.5
<b>TOTAL</b>	<b>4,300</b>	<b>4,662</b>	<b>108.4</b>

Fuente: Gobierno del Estado de Campeche. Instituto Estatal de la Educación para los Adultos, Sistema Automatizado de Seguimiento y Acreditación. 2023.



**Tabla 33:** Rezago educativo por municipio.

2021 - 2022

MUNICIPIO	POBLACIÓN DE 15 AÑOS Y MÁS CON REZAGO EDUCATIVO 2021	USUARIOS QUE CONCLUYEN NIVEL 2022	IMPACTO AL REZAGO (PORCENTAJE)
Calakmul	8,050	356	4.4
Calkiní	13,937	361	2.6
Campeche	53,123	908	1.7
Candelaria	14,148	346	2.4
Carmen	49,620	821	1.7
Champotón	26,028	361	1.4
Escárcega	16,420	583	3.6
Hecelchakán	7,193	345	4.8
Hopelchén	12,635	306	2.4
Palizada	2,091	183	8.8
Tenabo	2,713	92	3.4
<b>ESTADO</b>	<b>205,958</b>	<b>4,662</b>	<b>2.3</b>

Nota: Información estatal estimada con base en el Censo de Población y Vivienda 2020 de Instituto Nacional de Estadística y Geografía, Proyecciones de Población de Consejo Nacional de Población 2010 - 2030 y Estadística del Sistema Educativo del Instituto Nacional para la Educación de los Adultos.

Para el cálculo de impacto al rezago educativo se contemplan los Usuarios que Concluyen Nivel de secundaria.

Fuente: Gobierno del Estado de Campeche. Instituto Estatal de la Educación para los Adultos, Sistema Automatizado de Seguimiento y Acreditación. 2023.

**Tabla 34:** Población de 15 años y más por situación de rezago educativo.

2022

SITUACIÓN DE REZAGO EDUCATIVO	POBLACIÓN	REZAGO EDUCATIVO (PORCENTAJE)
<b>Total</b>	<b>717,511</b>	<b>NA</b>
<b>Con rezago educativo</b>	<b>203,939</b>	<b>28.4</b>
Analfabetas	39,163	5.5
Primaria incompleta	65,113	9.1
Secundaria incompleta	99,663	13.9

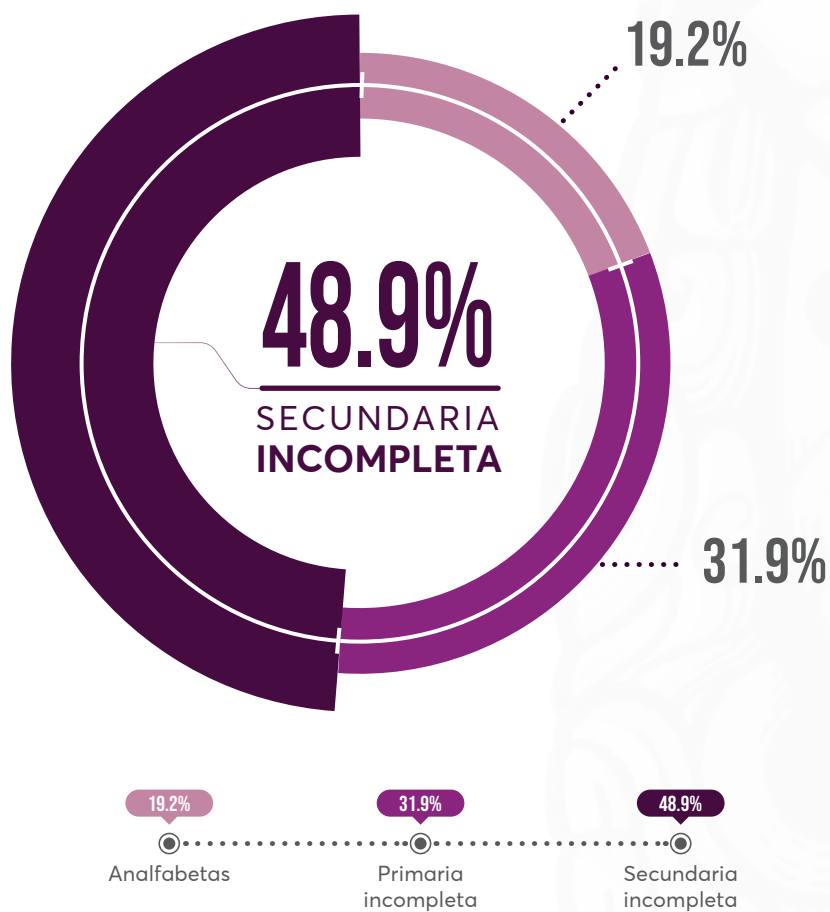
NA: No Aplica.

Nota: Información estimada con base en el Censo de Población y Vivienda 2020, Instituto Nacional de Estadística y Geografía, cifras sujetas a modificaciones cada vez que exista una nueva proyección o cambio de metodología.

Fuente: Gobierno Federal. Instituto Nacional para la Educación de los Adultos. 2023.

**Gráfica 1:** Porcentaje de población de 15 años y más por situación de rezago educativo.

2022  
(Porcentaje)



Fuente: Gobierno Federal. Instituto Nacional para la Educación de los Adultos. 2023.

**Tabla 35:** Adultos que concluyen nivel de instrucción en el Instituto Estatal de la Educación para los Adultos por tipo de programa.

2022  
(Número)

PROGRAMA	ADULTOS
Adultos Mayores de 60 años y más	192
CERESOS, CEFERESOS y Centros de Rehabilitación Social Juvenil	31
Movimiento Nacional para la Alfabetización y la Educación (MONAE)	25
Mujeres y Jóvenes Embarazadas	25
Personas con discapacidad	10
Programa 10-14	94
Programa Educación para Adultos	4,219
Programa Indígena Bilingüe	66
<b>TOTAL</b>	<b>4,662</b>

Fuente: Gobierno del Estado de Campeche. Instituto Estatal de la Educación para los Adultos. 2023.

**Tabla 36:** Certificados emitidos en educación para adultos por municipio.

MUNICIPIO	CERTIFICADOS EMITIDOS a/		
	PRIMARIA	SECUNDARIA	TOTAL
Calakmul	103	242	345
Calkiní	116	236	352
Campeche	149	750	899
Candelaria	138	213	351
Carmen	221	593	814
Champotón	103	222	325
Dzitbalché	196	390	586
Hopelchén	125	204	329
Palizada	88	217	305
Seybaplaya	63	100	163
Tenabo	21	70	91
<b>ESTADO</b>	<b>1,323</b>	<b>3,237</b>	<b>4,560</b>

Nota: El número de certificados de secundaria no coincide con el número de Usuarios que Cloncluyen Nivel.

a/ Se refiere al total de adultos que al concluir el nivel educativo recibieron el certificado correspondiente, implicando el egreso.

Fuente: Gobierno del Estado de Campeche. Instituto Estatal de la Educación para los Adultos. 2023.

**Tabla 37:** Atención de nivel preescolar por municipio.

Fin del ciclo escolar 2021 - 2022 (Porcentaje)				
MUNICIPIO	EDAD			
	3 AÑOS	4 AÑOS	5 AÑOS	3, 4 Y 5 AÑOS
Calakmul	61.1	71.5	67.5	66.7
Calkiní	73.5	77.3	88.4	79.8
Campeche	39.9	64.2	63.4	55.9
Candelaria	45.7	84.3	75.0	68.4
Carmen	37.0	68.1	57.2	54.2
Champotón	37.0	73.2	74.6	61.7
Dzitbalché	68.0	88.0	89.9	82.0
Escárcega	26.7	64.9	73.0	55.0
Hecelchakán	69.8	71.0	66.2	69.0
Hopelchén	55.8	66.6	61.1	61.2
Palizada	59.5	78.5	68.1	68.7
Seybaplaya	49.0	93.6	87.9	76.9
Tenabo	57.4	88.6	62.2	69.4
<b>ESTADO</b>	<b>43.5</b>	<b>69.8</b>	<b>66.3</b>	<b>59.9</b>
<b>NACIONAL</b>	<b>38.6</b>	<b>78.0</b>	<b>73.1</b>	<b>63.3</b>

Nota: La atención se define como la relación porcentual entre el número programado de alumnos y la demanda existente. Datos calculados con proyección de población Consejo Nacional de Población.

Fuente: Gobierno Federal. Secretaría de Educación Pública. Gobierno del Estado de Campeche. Secretaría de Educación. 2023.

**Tabla 38:** Indicadores educativos del nivel primaria por municipio.Fin del ciclo escolar 2021 - 2022  
(Porcentaje)

MUNICIPIO	DESERCIÓN	REPROBACIÓN	EFICIENCIA TERMINAL
Calakmul	0.3	0.5	105.5
Calkiní	0.8	0.0	106.0
Campeche	0.0	0.2	96.6
Candelaria	-0.5	0.1	95.7
Carmen	0.5	0.6	88.4
Champotón	0.6	0.2	91.4
Dzitbalché	0.3	0.2	103.3
Escárcega	-0.1	0.2	91.9
Hecelchakán	-0.3	0.4	98.5
Hopelchén	0.1	0.0	101.8
Palizada	2.7	0.3	109.3
Seybaplaya	1.4	0.0	104.5
Tenabo	0.2	0.3	110.5
<b>ESTADO</b>	<b>0.3</b>	<b>0.3</b>	<b>94.9</b>
<b>NACIONAL</b>	<b>0.4</b>	<b>0.5</b>	<b>97.0</b>

Fuente: Gobierno Federal. Secretaría de Educación Pública. Gobierno del Estado de Campeche. Secretaría de Educación. 2023.

**Tabla 39:** Indicadores educativos del nivel secundaria por municipio.

Fin del ciclo escolar 2021 - 2022  
(Porcentaje)

MUNICIPIO	ABSORCIÓN	DESERCIÓN	REPROBACIÓN	EFICIENCIA TERMINAL
Calakmul	85.4	5.9	0.3	87.6
Calkiní	96.0	3.1	1.2	95.5
Campeche	97.0	4.6	9.1	91.0
Candelaria	82.7	3.3	0.3	83.3
Carmen	92.4	6.0	4.1	87.5
Champotón	90.5	5.6	7.6	85.6
Dzitbalché	97.0	3.6	0.2	94.1
Escárcega	90.4	6.3	1.3	90.3
Hecelchakán	101.3	4.1	5.9	91.9
Hopelchén	95.8	9.1	2.7	87.1
Palizada	88.6	4.0	0.0	89.9
Seybaplaya	96.2	3.3	10.8	88.7
Tenabo	93.1	8.6	12.6	92.0
<b>ESTADO</b>	<b>93.2</b>	<b>5.3</b>	<b>5.3</b>	<b>89.1</b>
<b>NACIONAL</b>	<b>93.1</b>	<b>2.5</b>	<b>2.2</b>	<b>92.9</b>

Fuente: Gobierno Federal. Secretaría de Educación Pública. Gobierno del Estado de Campeche. Secretaría de Educación. 2023.



**Tabla 40:** Indicadores educativos del nivel medio superior por municipio.Fin del ciclo escolar 2021 - 2022  
(Porcentaje)

MUNICIPIO	ABSORCIÓN	DESERCIÓN	REPROBACIÓN	EFICIENCIA TERMINAL
Calakmul	86.0	18.2	14.0	58.8
Calkiní	117.0	8.2	7.1	70.6
Campeche	104.2	9.0	10.5	66.2
Candelaria	66.9	13.7	1.8	58.4
Carmen	91.9	10.2	7.1	68.1
Champotón	83.0	28.7	17.5	54.5
Dzitbalché	71.5	6.5	12.2	59.5
Escárcega	88.6	18.3	12.9	54.7
Hecelchakán	108.1	10.4	4.9	71.2
Hopelchén	83.6	11.0	11.0	71.6
Palizada	89.4	15.9	9.1	60.8
Seybaplaya	100.5	13.2	4.8	66.5
Tenabo	103.2	9.1	2.2	83.0
<b>ESTADO</b>	<b>94.1</b>	<b>12.3</b>	<b>9.5</b>	<b>65.0</b>
<b>NACIONAL</b>	<b>90.3</b>	<b>9.2</b>	<b>12.1</b>	<b>70.2</b>

Fuente: Gobierno Federal. Secretaría de Educación Pública. Gobierno del Estado de Campeche. Secretaría de Educación. 2023.

**Tabla 41:** Indicadores educativos del nivel superior por municipio.

Fin del ciclo escolar 2021 - 2022  
(Porcentaje)

MUNICIPIO	ABSORCIÓN	DESERCIÓN
Calakmul	20.8	-32.1
Calkiní	98.4	12.6
Campeche	134.9	12.8
Candelaria	41.1	-13.0
Carmen	89.6	12.2
Champotón	36.9	10.7
Escárcega	57.1	12.4
Hecelchakán	25.3	3.0
Hopelchén	40.9	17.5
<b>ESTADO</b>	<b>94.6</b>	<b>12.0</b>
<b>NACIONAL</b>	<b>68.1</b>	<b>8.5</b>

Fuente: Gobierno Federal. Secretaría de Educación Pública. Gobierno del Estado de Campeche. Secretaría de Educación. 2023.

**Tabla 42:** Cobertura educativa por municipio según nivel educativo.

Inicio del ciclo escolar 2022 - 2023  
(Porcentaje)

MUNICIPIO	PREESCOLAR	PRIMARIA	SECUNDARIA	MEDIO SUPERIOR	SUPERIOR
Calakmul	138.4	85.4	70.2	66.9	10.4
Calkiní	165.7	96.8	95.3	87.6	55.3
Campeche	115.0	86.4	86.6	75.6	54.0
Candelaria	139.6	103.8	85.3	55.4	7.6
Carmen	110.4	90.4	84.9	64.1	35.1
Champotón	125.5	94.5	85.6	62.8	13.3
Dzitbalché	163.8	103.8	101.0	65.8	0.0
Escárcega	114.0	102.1	89.0	74.7	20.9
Hecelchakán	144.5	80.5	89.5	97.4	12.5
Hopelchén	126.8	71.1	69.1	62.7	14.4
Palizada	142.5	92.2	93.5	85.6	0.0
Seybaplaya	159.9	102.7	99.1	71.6	0.0
Tenabo	147.2	95.3	97.6	83.4	0.0
<b>ESTADO</b>	<b>123.1</b>	<b>90.5</b>	<b>85.6</b>	<b>70.6</b>	<b>33.5</b>

Nota: Datos calculados con la proyección de la población del Consejo Nacional de Población y Censo de Población y Vivienda 2020.

Fuente: Gobierno del Estado de Campeche. Secretaría de Educación. 2023.

**Tabla 43:** Instructores comunitarios y alumnos por municipio.

Ciclo escolar 2022 - 2023  
(Número)

MUNICIPIO	LOCALIDADES	INSTRUCTORES	ALUMNOS
Calakmul	12	22	219
Calkiní	1	2	19
Campeche	12	17	201
Candelaria	84	142	1,549
Carmen	24	32	313
Champotón	16	25	243
Dzitbalché	1	1	16
Escárcega	21	34	315
Hopelchén	3	3	41
Palizada	23	33	247
Tenabo	3	6	47
<b>ESTADO</b>	<b>200</b>	<b>317</b>	<b>3,210</b>

Nota: Los instructores comunitarios son personas de entre 15 y 25 años, que prestan un servicio social educativo durante uno o dos años en pequeñas comunidades rurales o indígenas, así como campamentos de migrantes.

Fuente: Gobierno del Estado de Campeche. Secretaría de Educación. 2023.

**Tabla 44:** Alumnos inscritos, egresados y titulados por carreras con mayor demanda.

Ciclo escolar 2022 - 2023  
(Número)

CARRERAS	ALUMNOS		
	INSCRITOS	EGRESADOS	TITULADOS
Licenciatura en Derecho	2,106	385	339
Licenciatura en Enfermería	1,672	217	121
Licenciatura en Psicología	1,545	135	111
Licenciatura en Contaduría	1,367	251	178
Ingeniería en Administración	1,125	161	64
Ingeniería en Sistemas Computacionales	1,120	150	90
Licenciatura en Administración de Empresas	968	166	145
Licenciatura en Administración	786	82	86
Licenciatura en Nutrición	733	106	68
Otras	20,257	3,386	2,573
<b>TOTAL</b>	<b>31,679</b>	<b>5,039</b>	<b>3,775</b>

Nota: La información de egresados y titulados corresponde al ciclo escolar 2021 - 2022.

Fuente: Gobierno del Estado de Campeche. Secretaría de Educación. 2023.

**Tabla 45:** Alumnos inscritos, egresados y titulados de los posgrados con mayor demanda.

CARRERAS	ALUMNOS		
	INSCRITOS	EGRESADOS	TITULADOS
Ciclo escolar 2022 - 2023 (Número)			
Maestría en Educación	1,716	342	20
Maestría en Salud Pública	1,040	30	0
Maestría en Psicología de la Salud	858	58	0
Maestría en Intervención Psicológica en el Desarrollo y la Educación	680	17	0
Maestría en Docencia Universitaria	571	1	0
Doctorado en Proyectos	550	71	25
Maestría en Diseño, Gestión y Dirección de Proyectos	382	62	12
Maestría en Gerontología Social	358	25	6
Maestría en Administración y Dirección de Empresas	330	138	13
Otros	7,386	1,544	1,041
<b>TOTAL</b>	<b>13,871</b>	<b>2,288</b>	<b>1,117</b>

Nota: La información de egresados y titulados corresponde al ciclo escolar 2021 - 2022.

Fuente: Gobierno del Estado de Campeche. Secretaría de Educación. 2023.

**Tabla 46:** Alumnos, docentes, grupos y escuelas por nivel educativo.

Inicio del ciclo escolar 2022 - 2023  
(Número)

NIVEL EDUCATIVO	ALUMNOS	DOCENTES	GRUPOS	ESCUELAS
<b>Básica</b>	<b>185,578</b>	<b>11,542</b>	<b>8,777</b>	<b>2,026</b>
Inicial	9,778	961	788	201
Preescolar	32,886	2,327	1,861	696
Primaria	98,212	5,257	4,309	762
Secundaria	44,702	2,997	1,819	367
<b>Otros Servicios</b>	<b>12,868</b>	<b>765</b>	<b>178</b>	<b>102</b>
Especial	12,492	687	125	84
Para Adultos	376	78	53	18
<b>Formación para el trabajo a/</b>	<b>41,589</b>	<b>470</b>	<b>3,866</b>	<b>56</b>
<b>Media superior</b>	<b>38,657</b>	<b>2,199</b>	<b>1,246</b>	<b>154</b>
Bachillerato General	22,291	1,357	709	119
Bachillerato Tecnológico	16,366	842	537	35
<b>Superior b/</b>	<b>46,891</b>	<b>3,380</b>	<b>NA</b>	<b>83</b>
Técnico Superior Universitario	1,341	174	NA	5
Licenciatura	31,679	3,150	NA	59
Posgrado	13,871	598	NA	33
<b>TOTAL</b>	<b>283,994</b>	<b>17,886</b>	<b>10,201</b>	<b>2,365</b>

a/ La información de Formación para el Trabajo corresponde al fin de cursos 2021 - 2022. No se suma al total.

b/ En Formación para el Trabajo se toma la existencia de alumnos, los docentes, grupos y escuelas de fin de cursos 2021 - 2022. El nivel licenciatura incluye la normal y Posgrado incluye especialidad, maestría y doctorado de Inicio 2022 - 2023.

NA: No Aplica.

Fuente: Gobierno del Estado de Campeche. Secretaría de Educación. 2023.

**Tabla 47:** Espacios educativos construidos y equipados por municipio.

MUNICIPIO	CONSTRUCCIÓN		EQUIPAMIENTO			
	AULAS	ANEXOS	AULAS	LABORATORIOS	TALLERES	ANEXOS
Calakmul	0	0	0	0	0	4
Calkiní	4	2	11	0	0	5
Campeche	0	6	16	3	0	33
Candelaria	2	4	8	0	0	10
Carmen	6	3	26	0	0	10
Champotón	1	2	8	2	1	7
Dzitbalché	6	1	9	0	0	1
Escárcega	0	0	7	0	0	3
Hecelchakán	7	5	8	0	0	10
Hopelchén	1	0	4	0	0	2
Palizada	3	3	4	0	0	5
Seybaplaya	0	0	0	0	0	2
<b>ESTADO</b>	<b>30</b>	<b>26</b>	<b>101</b>	<b>5</b>	<b>1</b>	<b>92</b>

Nota: Incluye nivel básico, media superior y superior.

Fuente: Gobierno del Estado de Campeche, Secretaría de Educación. 2023.



**Tabla 48:** Becas otorgadas por la Fundación Pablo García por municipio según nivel educativo.Ciclo escolar 2022 - 2023  
(Número)

MUNICIPIO	EDUCACIÓN ESPECIAL a/	BÁSICO b/	MEDIO SUPERIOR c/	LICENCIATURA d/	POSGRADO e/
Calakmul	15	36	1	21	0
Calkiní	0	380	26	15	3
Campeche	79	1,172	131	1,274	69
Candelaria	4	74	6	19	0
Carmen	28	546	52	664	5
Champotón	3	277	23	196	2
Dzitbalché	0	116	9	11	0
Escárcega	29	119	11	101	5
Hecelchakán	4	203	11	10	7
Hopelchén	2	115	18	14	0
Palizada	10	98	12	6	0
Seybaplaya	0	160	9	49	1
Tenabo	0	23	13	10	0
<b>ESTADO</b>	<b>174</b>	<b>3,319</b>	<b>322</b>	<b>2,390</b>	<b>92</b>

a/ Incluye becas para CAM-USAER y Programa Hijos de Policías

b/ Incluye Programas de apoyos económicos para la Educación Básica, Talento para Crecer, Hijos de trabajadores de la Secretaría de Educación del Sistema Federalizado e Hijos de Policías.

c/ Incluye Programas de Bécalos Educación Media Superior, Talento para Crecer y Beca Crédito

d/ Incluye Programa para la Formación de Recursos Humanos de Alto Nivel en Programas de Cultura y Artes; así como Beca Crédito para realizar estudios en el extranjero y Programa Estatal de Becas SUPERA.

e/ Incluye Becas - Crédito de Posgrado y Educación Continua, Programa para la Formación de Recursos Humanos de Alto Nivel en Programas de Cultura y Artes.

Fuente: Gobierno del Estado de Campeche. Fundación Pablo García. 2023.

**Tabla 49:** Alumnos atendidos por el programa Sigamos Aprendiendo... en el Hospital por nivel educativo según institución de salud.

Ciclo escolar 2022 - 2023  
(Número)

NIVEL EDUCATIVO	INSTITUCIÓN DE SALUD				TOTAL
	CENTRO ESTATAL DE ONCOLOGÍA DR. LUIS GONZÁLEZ FRANCIS	HOSPITAL GENERAL DE CIUDAD DEL CARMEN DRA. MARÍA DEL SOCORRO QUIROGA AGUILAR	HOSPITAL GENERAL DE ESCÁRCEGA DR. JANELL ROMERO AGUILAR	HOSPITAL GENERAL DE ESPECIALIDADES DR. JAVIER BUENFIL OSORIO	
Sin escolaridad	7	17	2	7	33
Preescolar	6	14	13	24	57
Primaria	23	29	31	85	168
Secundaria	5	11	6	43	65
Media Superior	2	5	1	8	16
Otros servicios	8	1	2	15	26
<b>TOTAL</b>	<b>51</b>	<b>77</b>	<b>55</b>	<b>182</b>	<b>365</b>

Nota: El Programa "Sigamos aprendiendo... en el Hospital" tiene como propósito reducir el riesgo de atraso escolar entre niños, niñas y jóvenes que se encuentran en un proceso de enfermedad de mediana y larga estadía en los hospitales de los municipios de Campeche, Carmen y Escárcega.

Fuente: Gobierno del Estado de Campeche. Secretaría de Educación. 2023.

**Tabla 50:** Docentes que ingresan al Sistema para la Carrera de Maestras y Maestros por tipo de nivel educativo.

Ciclo escolar 2022 y 2023  
(Número)

NIVEL EDUCATIVO	DOCENTES SOLICITANTES	DOCENTES QUE INGRESAN
Educación Inicial	13	0
Educación Preescolar	268	18
Educación Primaria	545	27
Educación Secundaria	664	39
Educación Especial	240	23
Otros a/	92	23
<b>TOTAL</b>	<b>1,822</b>	<b>130</b>

a/ Se refiere a educación indígena y educación física que incluyen varios niveles de educación básica.

Fuente: Gobierno del Estado de Campeche. Secretaría de Educación. 2023.

**Tabla 51:** Prestadores de servicio social y prácticas profesionales por institución.

Ciclo escolar 2022 - 2023  
(Número)

INSTITUCIÓN	SERVICIO SOCIAL	PRÁCTICAS PROFESIONALES
<b>Educación media superior</b>	<b>3,352</b>	<b>1,518</b>
Colegio de Educación Profesional Técnica del Estado de Campeche (CONALEP)	303	43
Centro de Estudios Científicos y Tecnológicos del Estado de Campeche (CECYTEC)	1,085	1,031
Dirección General de Educación Tecnológica Agropecuaria y Ciencias del Mar (DGETAyCM)	1,032	333
Dirección General de Educación Tecnológica Industrial y de Servicios (DGETI)	932	111
<b>Educación superior</b>	<b>3,173</b>	<b>3,091</b>
Universidad Autónoma de Campeche (UAC)	623	224
Instituto Tecnológico de Campeche (ITC)	187	198
Instituto Tecnológico de Chiná (ITChiná)	142	105
Instituto Tecnológico de Lerma (ITLerma)	75	72
Instituto Campechano (IC)	200	261
Universidad Autónoma del Carmen (UNACAR)	883	618
Universidad Tecnológica de Calakmul (UTCALAKMUL)	NA	62
Universidad Tecnológica de Campeche (UTCAM)	NA	682
Universidad Tecnológica de Candelaria (UTECAN)	NA	60

Continúa >>>

**Tabla 51:** Prestadores de servicio social y prácticas profesionales por institución.

Ciclo escolar 2022 - 2023  
(Número)

INSTITUCIÓN	SERVICIO SOCIAL	PRÁCTICAS PROFESIONALES
Instituto Tecnológico Superior de Champotón (ITESCHAM)	284	145
Instituto Tecnológico Superior de Calkiní en el Estado de Campeche (ITESCAM)	522	473
Instituto Tecnológico Superior de Escárcega (ITSE)	129	134
Instituto Tecnológico Superior de Hopelchén (ITSHOPELCHÉN)	128	57
<b>TOTAL</b>	<b>6,525</b>	<b>4,609</b>

NA: No Aplica.

Fuente: Gobierno del Estado de Campeche. Secretaría de Educación. 2023.

**Tabla 52:** Integrantes del Sistema Nacional de Investigadores por institución y área de conocimiento según nivel.

Al 31 de diciembre de 2022  
(Personas)

INSTITUCIÓN	NIVEL				TOTAL
	CANDIDATOS	1	2	3	
Colegio de Postgraduados (COLPOS) Campus Campeche	3	9	0	0	12
Biología y Química	0	4	0	0	4
Biotecnología y Ciencias Agropecuarias	3	5	0	0	8
El Colegio de la Frontera Sur (ECOSUR) Unidad Campeche	1	16	3	0	20
Físico Matemáticas y Ciencias de la Tierra	0	1	0	0	1
Biología y Química	0	2	2	0	4
Humanidades y Ciencias de la Conducta	0	4	0	0	4
Ciencias Sociales	1	3	1	0	5
Biotecnología y Ciencias Agropecuarias	0	6	0	0	6
Instituto Campechano	1	1	0	0	2
Ciencias Sociales	1	1	0	0	2
Investigación y Soluciones Socioambientales A.C.	0	1	0	0	1
Biotecnología y Ciencias Agropecuarias	0	1	0	0	1
Servicio y Consultoría Especializados del Carmen	0	1	0	0	1
Biotecnología y Ciencias Agropecuarias	0	1	0	0	1
Tecnológico Nacional de México	6	20	0	0	26
Biología y Química	0	6	0	0	6
Ciencias Sociales	0	1	0	0	1

Continúa >>>

**Tabla 52:** Integrantes del Sistema Nacional de Investigadores por institución y área de conocimiento según nivel.

Al 31 de diciembre de 2022  
(Personas)

INSTITUCIÓN	NIVEL				TOTAL
	CANDIDATOS	1	2	3	
Biología y Ciencias Agropecuarias	6	10	0	0	16
Ingenierías	0	3	0	0	3
<b>Universidad Autónoma de Campeche (UAC)</b>	<b>17</b>	<b>69</b>	<b>10</b>	<b>2</b>	<b>98</b>
Físico Matemáticas y Ciencias de la Tierra	3	4	1	0	8
Biología y Química	1	17	3	0	21
Medicina y Ciencias de la Salud	1	7	1	0	9
Humanidades y Ciencias de la Conducta	5	13	1	1	20
Ciencias Sociales	3	4	0	0	7
Biología y Ciencias Agropecuarias	3	14	0	0	17
Ingenierías	1	10	4	1	16
<b>Universidad Autónoma del Carmen (UNACAR)</b>	<b>22</b>	<b>53</b>	<b>1</b>	<b>0</b>	<b>76</b>
Físico Matemáticas y Ciencias de la Tierra	1	13	1	0	15
Biología y Química	1	5	0	0	6
Humanidades y Ciencias de la Conducta	12	10	0	0	22
Ciencias Sociales	4	2	0	0	6
Biología y Ciencias Agropecuarias	1	0	0	0	1
Ingenierías	3	23	0	0	26
<b>Universidad Internacional Iberoamericana</b>	<b>1</b>	<b>5</b>	<b>0</b>	<b>0</b>	<b>6</b>

Continúa >>>

**Tabla 52:** Integrantes del Sistema Nacional de Investigadores por institución y área de conocimiento según nivel.

Al 31 de diciembre de 2022  
(Personas)

INSTITUCIÓN	NIVEL				TOTAL
	CANDIDATOS	1	2	3	
Biología y Química	0	1	0	0	1
Humanidades y Ciencias de la Conducta	1	0	0	0	1
Ingenierías	0	4	0	0	4
<b>Universidad Pedagógica Nacional</b>	<b>0</b>	<b>1</b>	<b>0</b>	<b>0</b>	<b>1</b>
Humanidades y Ciencias de la Conducta	0	1	0	0	1
<b>Universidad Tecnológica de Calakmul (UTCALAKMUL)</b>	<b>0</b>	<b>1</b>	<b>0</b>	<b>0</b>	<b>1</b>
Biología y Química	0	1	0	0	1
<b>TOTAL</b>	<b>52</b>	<b>176</b>	<b>14</b>	<b>2</b>	<b>244</b>

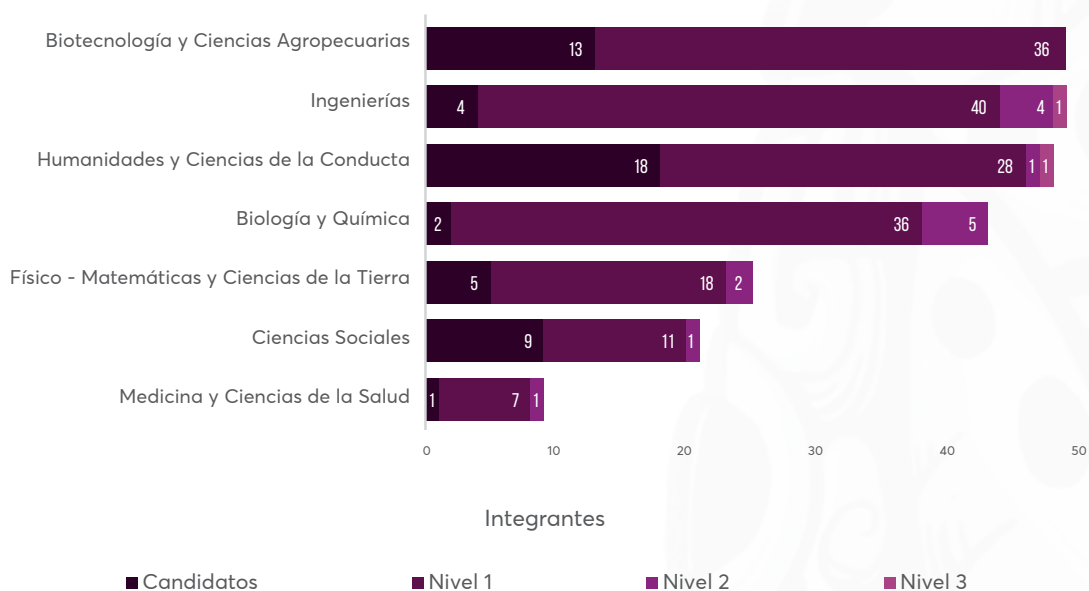
Nota: A mayor nivel, mejor posición en el Sistema Nacional de Investigadores.

Fuente: Gobierno del Estado de Campeche. Consejo Estatal de Investigación Científica y Desarrollo Tecnológico de Campeche. 2023.



**Gráfica 2:** Integrantes del Sistema Nacional de Investigadores por área de conocimiento según nivel.

Al 31 de diciembre de 2022  
(Personas)



Nota: A mayor nivel, mejor posición en el Sistema Nacional de Investigadores.

Fuente: Gobierno del Estado de Campeche. Consejo Estatal de Investigación Científica y Desarrollo Tecnológico de Campeche. 2023.

**Tabla 53:** Programas educativos acreditados vigentes en educación superior por institución y área de conocimiento.

Al 31 de diciembre de 2022  
(Número)

INSTITUCIÓN / ÁREA DEL CONOCIMIENTO	PROGRAMAS ACREDITADOS
<b>Instituto Tecnológico de Campeche (ITC)</b>	<b>5</b>
Ingeniería y Tecnología	5
<b>Instituto Tecnológico de Chiná (IT Chiná)</b>	<b>5</b>
Ciencias Naturales y Exactas	2
Ciencias Sociales y Administrativas	2
Ingeniería y Tecnología	1
<b>Instituto Tecnológico Superior de Escárcega (ITSE)</b>	<b>3</b>
Artes, Educación y Humanidades	1
Ingeniería y Tecnología	2
<b>Instituto Tecnológico Superior de Hopolchén (ITESHOP)</b>	<b>3</b>
Ciencias Sociales y Administrativas	1
Ingeniería y Tecnología	2
<b>Universidad Autónoma de Campeche (UAC)</b>	<b>23</b>
Artes, Educación y Humanidades	3
Ciencias de la Salud	7
Ciencias Naturales y Exactas	2
Ciencias Sociales y Administrativas	6
Ingeniería y Tecnología	5

Continúa >>>

**Tabla 53:** Programas educativos acreditados vigentes en educación superior por institución y área de conocimiento.

Al 31 de diciembre de 2022  
(Número)

INSTITUCIÓN / ÁREA DEL CONOCIMIENTO	PROGRAMAS ACREDITADOS
<b>Universidad Autónoma del Carmen (UNACAR)</b>	<b>25</b>
Artes, Educación y Humanidades	5
Ciencias de la Salud	6
Ciencias Naturales y Exactas	4
Ciencias Sociales y Administrativas	5
Ingeniería y Tecnología	5
<b>Universidad Tecnológica de Campeche (UTCAM)</b>	<b>2</b>
Ingeniería y Tecnología	2
<b>TOTAL</b>	<b>66</b>

Fuente: Gobierno del Estado de Campeche. Secretaría de Educación. 2023.

## PRIMERO LOS POBRES Y LO MEJOR PARA LOS POBRES

**Tabla 54:** Raciones alimentarias distribuidas en los Espacios de Alimentación, Encuentro y Desarrollo Comunitario por municipio.

2022 (Número)			
MUNICIPIO	RACIONES DISTRIBUIDAS	ESPACIOS DE ALIMENTACIÓN	BENEFICIADOS
Calakmul	1,253,070	58	6,630
Calkiní	384,615	23	2,035
Campeche	435,456	36 a/	2,304 b/
Candelaria	1,113,210	68	5,890
Carmen	1,195,614	68	6,326
Champotón	852,390	42	4,510
Dzitbalché	38,934	3	206
Escárcega	714,420	48	3,780
Hecelchakán	235,872	11	1,248
Hopelchén	428,463	34	2,267
Palizada	252,504	24	1,336
Seybaplaya	30,429	2	161
Tenabo	132,867	6	703
<b>ESTADO</b>	<b>7,067,844</b>	<b>423</b>	<b>37,396</b>

a/ Incluye el Centro Asistencial "María Palmira Lavalle", que aunque no es considerado un Espacio de Alimentación, Encuentro y Desarrollo Comunitario, recibe insumos para el servicio de alimentación.

b/ Incluye 41 beneficiarios del Centro Asistencial "María Palmira Lavalle" y 50 del Centro de Desarrollo Comunitario Siglo XXI.

Fuente: Gobierno del Estado de Campeche. Sistema para el Desarrollo Integral de la Familia. 2023.

**Tabla 55:** Raciones alimentarias para la Red de Comedores del Adulto Mayor por municipio.

2022 (Número)				
MUNICIPIO	COMEDORES	CENTROS ASISTENCIALES	RACIONES	BENEFICIADOS
Calakmul	1	0	10,584	56
Calkiní	1	0	5,670	30
Campeche	1	2	23,814	126
Candelaria	1	1	12,096	64
Carmen	1	2	30,618	162
Champotón	1	0	16,632	88
Escárcega	1	1	15,120	80
Hecelchakán	1	0	20,979	111
Hopelchén	1	1	16,254	86
Palizada	1	0	9,072	48
Tenabo	1	0	5,859	31
<b>ESTADO</b>	<b>11</b>	<b>7</b>	<b>166,698</b>	<b>882</b>

Nota: Los Centros Asistenciales no son considerados como Comedores, pero se incluyen ya que reciben insumos para el servicio de alimentación. Derivado de lo anterior, se incluyen 7 Centros Asistenciales: el Hogar de Ancianos Lic. Dolores Lanz de Echeverría, la Casa de la Misericordia Fausta Lavallo I.A.P, en Campeche; Hogar de Ancianos Profa. María del Carmen Montero de Hurtado, en Candelaria; Centro de Atención Integral para Indigentes (CAIPI) y el Hogar de Ancianos A.C. Villa Merced, en Carmen; Casa Alba María y Sofía, de Escárcega y el Asilo Dr. Abelardo Lara Negrón, de Hopelchén.

Fuente: Gobierno del Estado de Campeche. Sistema para el Desarrollo Integral de la Familia. 2023.

**Tabla 56:** Cuaresma de Todos por municipio.

2023				
MUNICIPIO	KILOGRAMOS DISTRIBUIDOS	BENEFICIADAS		
		FAMILIAS	COMUNIDADES	COLONIAS
Calakmul	7,367	1,667	51	7
Calkiní	7,000	3,297	10	4
Campeche	14,281	7,565	19	12
Candelaria	4,000	1,227	34	12
Carmen	4,300	4,300	6	25
Champotón	3,451	1,438	13	1
Dzitbalché	2,000	1,150	0	1
Escárcega	1,500	354	2	20
Hecelchakán	1,000	500	0	4
Hopelchén	5,400	2,314	11	7
Palizada	473	196	7	0
Seybaplaya	1,030	325	2	7
Tenabo	1,523	576	3	6
<b>ESTADO</b>	<b>53,325</b>	<b>24,909</b>	<b>158</b>	<b>106</b>

Nota: Los beneficiarios atendidos en el programa de "Cuaresma de Todos" es de 77,351. El dato proporcionado de los beneficiarios y kilogramos distribuidos corresponde al global estatal en coordinación con los 13 SMDIF.

Fuente: Gobierno del Estado de Campeche. Sistema para el Desarrollo Integral de la Familia. 2023.

**Tabla 57:** Alumnos beneficiados en Centros de Desarrollo y Capacitación por tipo de taller.

2022 (Número)			
TALLERES	CEDECA 1	CEDECA 2	CEDECA 3
Aerobics	3	22	21
Apoyo a tareas	16	11	14
Belleza	31	25	0
Cocina y repostería	28	36	0
Corte y confección	18	23	0
Danza	15	32	30
Manualidades	3	0	0
Sastrería	0	6	0
Tae Kwon Do	30	14	23
Urdido de hamaca	7	0	0
<b>TOTAL</b>	<b>151</b>	<b>169</b>	<b>88</b>

Nota: CEDECA (son 3 centros de Desarrollo y Capacitación en diferentes lugares).

Fuente: Gobierno del Estado de Campeche. Sistema para el Desarrollo Integral de la Familia. 2023.

**Tabla 58:** Acciones de capacitación de Desarrollo Humano y Comunitario por tipo según municipio.

2022 (Asistentes)	TALLERES	CAMPECHE	DZITBALCHÉ	SEYBAPLAYA
	Análisis de problemas	28	18	14
	Toma de decisiones	25	13	14
	Calidad en el servicio	39	13	15
	Sensibilización al cambio	62	22	20
	Trabajo en equipo	44	21	21
	Motivación en el trabajo	44	23	20
	Cosechando logros	30	13	10
	Mi huella en el camino	49	0	15
	¿Quién es esa persona?	46	0	0
	Yo, servidor público	28	16	19
	Soy como tú	36	0	0

Nota: Las acciones se refiere al número de asistentes.

Fuente: Gobierno del Estado de Campeche. Instituto de Desarrollo y Formación Social. 2023.



**Tabla 59:** Acciones de capacitación de fortalecimiento municipal por tipo según municipio.

2022  
(Asistentes)

(1a parte)

ACCIONES	CALAKMUL	CALKINÍ	CAMPECHE	CANDELARIA
Administración pública Municipal	0	0	0	28
Agenda 2030	0	11	0	0
Calidad en la Gestión Pública	0	0	0	0
Conceptos Básicos de Contabilidad Gubernamental	11	32	16	31
Conceptos Básicos de la Administración de Riesgos	0	0	0	0
Elaboración de Diagnóstico Municipal	19	73	28	17
Elaboración de Informes	0	0	0	0
Elaboración de Manual de Organización	0	0	0	0
Elaboración del Informe de Gobierno Municipal	19	0	0	0
Entrega de Resultados de GDM al H. Ayuntamiento de Campeche	0	0	6	0
Finanzas Públicas	25	0	0	0
Fortalecimiento Institucional	0	0	0	0
Fortalecimiento Institucional en Autoridades Auxiliares Municipales	0	0	0	21
Funciones de las Autoridades Municipales	0	0	0	0
Funciones de las Autoridades Auxiliares Municipales	0	0	0	16
Guía para la Elaboración MIR	31	36	17	16

Continúa >>>

**Tabla 59:** Acciones de capacitación de fortalecimiento municipal por tipo según municipio.

2022 (Asistentes)	(1a parte)			
	ACCIONES	CALAKMUL	CALKINÍ	CAMPECHE CANDELARIA
	Inducción a la Administración Pública Municipal	0	0	0 28
	Integración de Archivos Municipales	15	22	53 33
	Integración de Información del Proyecto de Monografías	5	0	0 0
	Ley de Archivos	0	0	0 0
	Papel de las Autoridades Municipales y sus Facultades	9	0	0 0
	Presupuesto Basado en resultados	0	0	0 0
	Procesos Administrativos y Organización Municipal	0	0	0 13
	Procesos Administrativos y Organización Municipal 1	25	0	0 0
	Procesos Administrativos y Organización Municipal 2	24	0	0 0
	Autodiagnóstico de la GDM	20	35	31 20
	Buenas Prácticas Municipales	0	17	0 0
	Indicadores de Gestión y Desempeño	0	0	2 0
	Presentación de la Guía Consultiva de Desempeño Municipal	0	12	0 0
	Supervisión GDM	1	31	79 28
	Taller Presentación de la GDM a Enlaces Municipales	17	28	36 28
	Verificación JM	0	0	0 0

**Tabla 59:** Acciones de capacitación de fortalecimiento municipal por tipo según municipio.2022  
(Asistentes)

(2a parte)

ACCIONES	CARMEN	CHAMPOTÓN	DZITBALCHÉ	ESCÁRCEGA	HECELCHAKÁN
Administración pública Municipal	0	0	0	0	0
Agenda 2030	0	0	0	0	0
Calidad en la Gestión Pública	14	0	0	0	0
Conceptos Básicos de Contabilidad Gubernamental	49	9	17	29	31
Conceptos Básicos de la Administración de Riesgos	0	0	0	0	0
Elaboración de Diagnóstico Municipal	33	0	19	25	53
Elaboración de Informes	0	0	0	10	0
Elaboración de Manual de Organización	0	0	39	0	0
Elaboración del Informe de Gobierno Municipal	0	0	0	0	0
Entrega de Resultados de GDM al H. Ayuntamiento de Campeche	0	0	0	0	0
Finanzas Públicas	0	0	0	0	0
Fortalecimiento Institucional	0	0	0	12	0
Fortalecimiento Institucional en Autoridades Auxiliares Municipales	0	0	0	0	0
Funciones de las Autoridades Municipales	0	0	0	0	0
Funciones de las Autoridades Auxiliares Municipales	0	0	0	14	0
Guía para la Elaboración MIR	6	12	17	10	55

Continúa &gt;&gt;&gt;

**Tabla 59:** Acciones de capacitación de fortalecimiento municipal por tipo según municipio.

ACCIONES	2022 (Asistentes)					(2a parte)
	CARMEN	CHAMPOTÓN	DZITBALCHÉ	ESCÁRCEGA	HECELCHAKÁN	
Inducción a la Administración Pública Municipal	0	19	0	0	0	
Integración de Archivos Municipales	19	0	31	29	65	
Integración de Información del Proyecto de Monografías	0	0	0	0	0	
Ley de Archivos	0	0	0	0	0	
Papel de las Autoridades Municipales y sus Facultades	0	0	0	0	0	
Presupuesto Basado en resultados	0	0	0	0	81	
Procesos Administrativos y Organización Municipal	0	0	43	29	0	
Procesos Administrativos y Organización Municipal 1	0	0	0	0	47	
Procesos Administrativos y Organización Municipal 2	0	0	0	0	47	
Autodiagnóstico de la GDM	46	27	20	33	29	
Buenas Prácticas Municipales	0	0	0	0	0	
Indicadores de Gestión y Desempeño	0	10	3	0	0	
Presentación de la Guía Consultiva de Desempeño Municipal	0	0	0	0	0	
Supervisión GDM	28	31	38	27	34	
Taller Presentación de la GDM a Enlaces Municipales	31	47	19	24	29	
Verificación JM	0	0	0	0	0	

**Tabla 59:** Acciones de capacitación de fortalecimiento municipal por tipo según municipio.

2022  
(Asistentes)

(3a parte y última)

ACCIONES	HOPELCHÉN	PALIZADA	SEYBAPLAYA	TENABO
Administración pública Municipal	0	0	0	0
Agenda 2030	0	0	0	0
Calidad en la Gestión Pública	0	0	0	0
Conceptos Básicos de Contabilidad Gubernamental	13	21	16	34
Conceptos Básicos de la Administración de Riesgos	0	55	0	0
Elaboración de Diagnóstico Municipal	0	106	11	34
Elaboración de Informes	0	0	0	0
Elaboración de Manual de Organización	0	0	11	0
Elaboración del Informe de Gobierno Municipal	0	42	0	0
Entrega de Resultados de GDM al H. Ayuntamiento de Campeche	0	0	0	0
Finanzas Públicas	0	0	0	0
Fortalecimiento Institucional	0	0	0	0
Fortalecimiento Institucional en Autoridades Auxiliares Municipales	0	0	0	0
Funciones de las Autoridades Municipales	0	10	0	0
Funciones de las Autoridades Auxiliares Municipales	0	0	0	0
Guía para la Elaboración MIR	0	0	0	20

Continúa >>>

**Tabla 59:** Acciones de capacitación de fortalecimiento municipal por tipo según municipio.

2022 (Asistentes)	(3a parte y última)			
ACCIONES	HOPELCHÉN	PALIZADA	SEYBAPLAYA	TENABO
Inducción a la Administración Pública Municipal	13	0	0	0
Integración de Archivos Municipales	13	46	10	0
Integración de Información del Proyecto de Monografías	0	0	0	0
Ley de Archivos	0	24	0	0
Papel de las Autoridades Municipales y sus Facultades	0	0	0	0
Presupuesto Basado en resultados	0	0	0	0
Procesos Administrativos y Organización Municipal	0	116	0	21
Procesos Administrativos y Organización Municipal 1	0	0	0	0
Procesos Administrativos y Organización Municipal 2	0	0	0	0
Autodiagnóstico de la GDM	29	20	11	20
Buenas Prácticas Municipales	0	0	0	0
Indicadores de Gestión y Desempeño	0	0	0	0
Presentación de la Guía Consultiva de Desempeño Municipal	0	0	0	0
Supervisión GDM	35	20	13	27
Taller Presentación de la GDM a Enlaces Municipales	19	17	12	38
Verificación JM	0	0	0	3

Nota: Las acciones se refiere al número de asistentes.

Fuente: Gobierno del Estado de Campeche. Instituto de Desarrollo y Formación Social. 2023.

**Tabla 60:** Predios regularizados por municipio y ubicación.

2022 (Número)	UBICACIÓN	PREDIOS
	<b>Campeche</b>	<b>93</b>
	20 de Noviembre	88
	Ampliación Esperanza Kalá	1
	Concordia	1
	Cumbres	3
	<b>Carmen</b>	<b>8</b>
	Ampliación 23 de Julio	2
	Isla de Tris	1
	Reforma 57	1
	Renovación 1	4
	<b>Seybaplaya</b>	<b>3</b>
	Frutales	3
	<b>TOTAL</b>	<b>104</b>

Fuente: Gobierno del Estado de Campeche. Comisión Estatal de Desarrollo de Suelo y Vivienda. 2023.

**Tabla 61:** Predios estructurados como parte del programa de vivienda (pie de casa) por municipio y ubicación.

2022  
(Número)

UBICACIÓN	PROGRAMA	PREDIOS
<b>Campeche</b>		<b>91</b>
Cd. Concordia	Vivienda	2
Cumbres	Lotes con servicios	3
Héroes de la Revolución	Vivienda	2
Kala 1 Ampliación Esperanza	Lotes con servicios	4
Minas	Lotes con servicios	18
San Antonio Ebulá	Lotes con servicios	1
San Caralampio	Lotes con servicios	2
Siglo XXI	Vivienda y Lotes con servicios	40
Solidaridad Urbana	Vivienda	4
Unidad y Trabajo (Plan Chac)	Vivienda	1
Urbano Ambiental Ex Hacienda Kalá	Vivienda	14
<b>Carmen</b>		<b>64</b>
Ampliación 23 de Julio	Lotes con servicios	5
Las pilas	Vivienda	2
Orizaba	Vivienda	9
Renovación III	Lotes con servicios	1
Solidaridad Urbana	Vivienda	40
Volcanes	Lotes con servicios	7
<b>TOTAL</b>		<b>155</b>

Fuente: Gobierno del Estado de Campeche. Comisión Estatal de Desarrollo de Suelo y Vivienda. 2023.



**Tabla 62:** Evolución anual de viviendas edificadas en el Estado por fuente de financiamiento.

2015 - 2022  
(Número)

(1a parte)

FUENTE DE FINANCIAMIENTO	2015	2016	2017	2018
INFONAVIT	305	481	302	210
CODESVI	404	732	284	508
FONHAPO	36	33	0	11
FOVISSSTE	30	133	91	94
BANCA	317	647	272	292
CONAVI	0	0	0	0
BANJERCITO	3	9	6	0
CFE	13	11	7	4
ISSFAM	3	20	10	13
SHIF	46	3	0	11
SOFOLES	0	0	4	0
<b>TOTAL</b>	<b>1,157</b>	<b>2,069</b>	<b>976</b>	<b>1,143</b>

**Tabla 62:** Evolución anual de viviendas edificadas en el Estado por fuente de financiamiento.

2015 - 2022  
(Número)

(2a parte y última)

FUENTE DE FINANCIAMIENTO	2019	2020	2021	2022	TOTAL
INFONAVIT	224	117	105	76	1,820
CODESVI	272	101	0	0	2,301
FONHAPO	0	0	0	0	80
FOVISSSTE	82	51	53	47	581
BANCA	341	136	350	185	2,540
CONAVI	0	0	286	180	466
BANJERCITO	1	2	0	1	22
CFE	1	0	0	0	36
ISSFAM	9	0	0	0	55
SHIF	30	29	0	0	119
SOFOLES	38	0	0	0	42
<b>TOTAL</b>	<b>998</b>	<b>436</b>	<b>794</b>	<b>489</b>	<b>8,062</b>

Fuente: Gobierno del Estado de Campeche. Comisión Estatal de Desarrollo de Suelo y Vivienda. 2023.

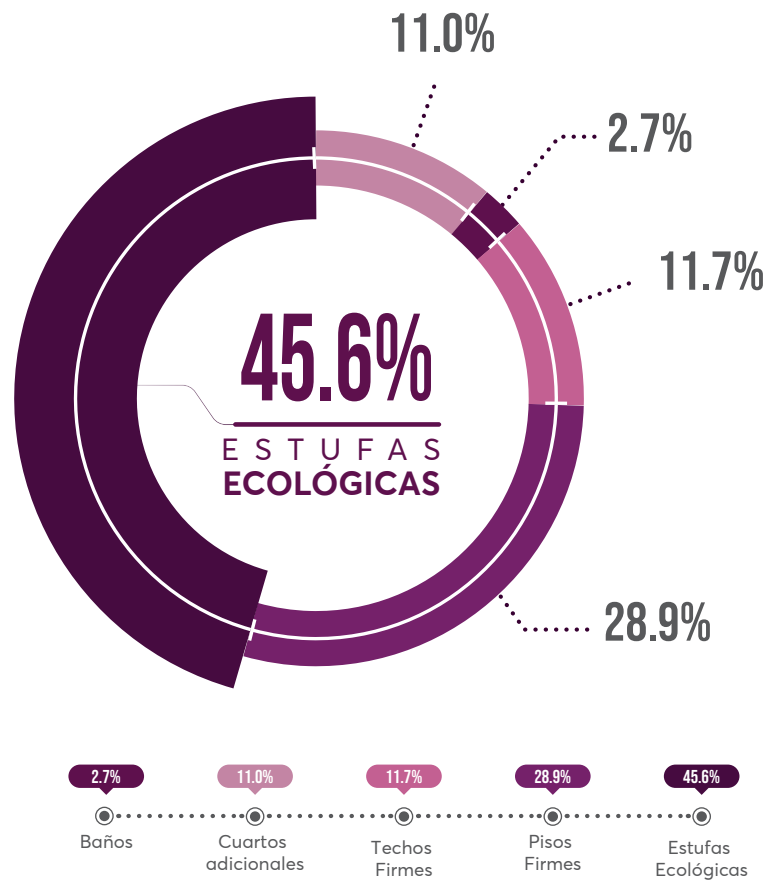
**Tabla 63:** Acciones del Programa de Mejoramiento de Vivienda por municipio.

2022 (Número)	AMPLIACIONES Y/O MEJORAMIENTOS					TOTAL
MUNICIPIO	CUARTOS ADICIONALES	CUARTOS PARA BAÑO	TECHOS FIRME	PISOS FIRMES	ESTUFAS ECOLÓGICAS	
Calakmul	20	0	0	253	95	368
Calkiní	16	0	15	50	70	151
Campeche	47	20	37	0	85	189
Candelaria	10	25	20	0	85	140
Carmen	21	0	9	126	80	236
Champotón	10	15	20	0	90	135
Dzitbalché	15	0	17	30	75	137
Escárcega	21	0	35	135	60	251
Hecelchakán	15	0	47	0	70	132
Hopelchén	15	0	21	50	80	166
Palizada	25	0	5	0	80	110
Seybaplaya	15	0	15	0	65	95
Tenabo	15	0	20	0	80	115
ESTADO	245	60	261	644	1,015	2,225

Fuente: Gobierno del Estado de Campeche. Comisión Estatal de Desarrollo de Suelo y Vivienda. 2023.

**Gráfica 3:** Distribución porcentual de los programas de vivienda en el Estado de Campeche.

2022  
(Porcentaje)



Fuente: Gobierno del Estado de Campeche. Comisión Estatal de Desarrollo de Suelo y Vivienda. 2023.

## UN GOBIERNO INCLUSIVO, PARA TODAS Y TODOS

**Tabla 64:** Servicios otorgados por el Instituto de la Mujer por tipo.

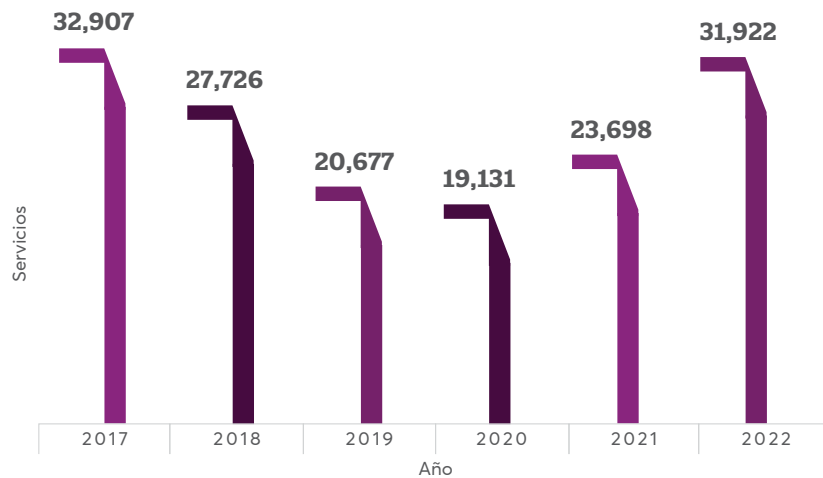
2022 (Número)			
SERVICIO	MUJERES	HOMBRES	TOTAL
Oficinas	288	77	365
Telmujer	9,770	1,011	10,781
Unidad Móvil IMEC	2,305	57	2,362
Unidad Móvil PAIMEF	17,090	27	17,117
Unidad Psico-Jurídica IMEC-CJM	1,137	160	1,297
<b>TOTAL</b>	<b>30,590</b>	<b>1,332</b>	<b>31,922</b>

Nota: Para el caso de Programa de Apoyo a Instancias de Mujeres de las Entidades Federativas, las cifras corresponden del 20 de julio al 31 de diciembre de 2022, en tanto que para TELMUJER corresponde del 1 de enero al 31 de diciembre de 2022.

Fuente: Gobierno del Estado de Campeche. Instituto de la Mujer. 2023.

**Gráfica 4:** Evolución del número de servicios otorgados por el Instituto de la Mujer.

2017 - 2022  
(Número)



Fuente: Gobierno del Estado de Campeche. Instituto de la Mujer. 2023.

**Tabla 65:** Personas atendidas por las Unidades Móviles del Programa de Apoyo a las Instancias de Mujeres en las Entidades Federativas por tipo de servicio.

2022  
(Número)

SERVICIO	MUJERES	HOMBRES
Asesoría jurídica	3,558	0
Asesoría psicológica	3,908	14
Derivación médica	1,262	0
Derivación médica colposcopia	465	0
Derivación médica exploración de mama	210	0
Derivación médica ultrasonido	415	0
Trabajo social	7,272	13
<b>TOTAL</b>	<b>17,090</b>	<b>27</b>

Fuente: Gobierno del Estado de Campeche. Instituto de la Mujer. 2023.

**Tabla 66:** Personas atendidas por la Unidad itinerante estatal IMEC por tipo de servicio.

2022 (Número)			
SERVICIO	MUJERES	HOMBRES	TOTAL
Colposcopia	66	0	66
Medicina General	2,105	57	2,162
Ultrasonografía	134	0	134
<b>TOTAL</b>	<b>2,305</b>	<b>57</b>	<b>2,362</b>

Fuente: Gobierno del Estado de Campeche. Instituto de la Mujer. 2023.

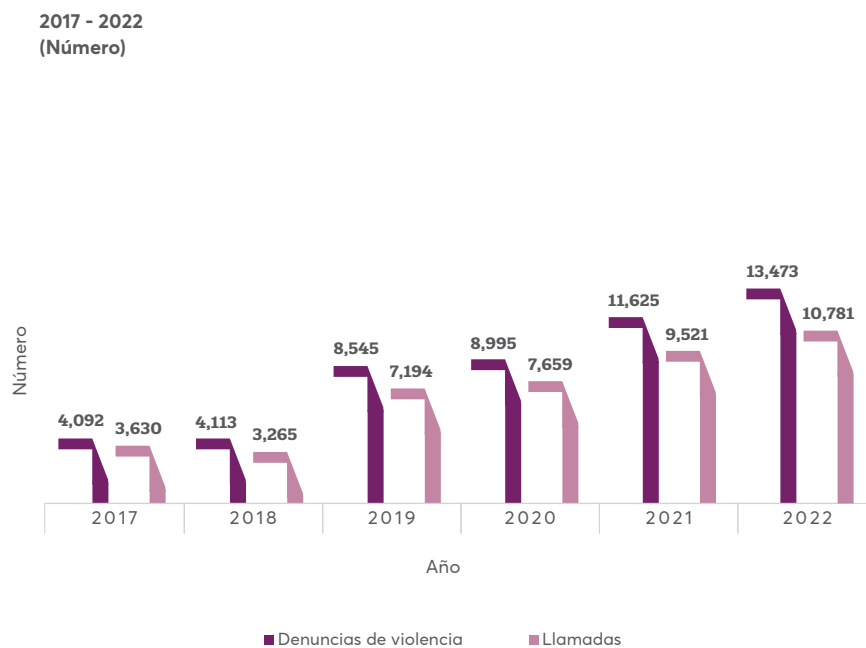


**Tabla 67:** Evolución mensual del número de denuncias de violencia intrafamiliar realizadas a través de la línea telefónica TELMUJER - Campeche según tipo de violencia y sexo del denunciante.

2022 (Número)								
MES	DENUNCIAS POR TIPO DE VIOLENCIA					PERSONAS		
	ECONÓMICA	FÍSICA	PSICOLÓGICA	PATRIMONIAL	TOTAL	MUJERES	HOMBRES	TOTAL
Enero	2	280	654	142	1,078	775	104	879
Febrero	1	339	557	128	1,025	761	97	858
Marzo	0	287	639	186	1,112	768	122	890
Abril	1	427	724	223	1,375	1,022	96	1,118
Mayo	2	427	672	203	1,304	945	97	1,042
Junio	0	332	647	174	1,153	810	103	913
Julio	2	365	776	176	1,319	974	82	1,056
Agosto	2	316	576	153	1,047	783	58	841
Septiembre	1	321	581	162	1,065	786	86	872
Octubre	0	293	645	156	1,094	750	66	816
Noviembre	0	266	507	137	910	681	24	705
Diciembre	0	283	554	154	991	715	76	791
<b>TOTAL</b>	<b>11</b>	<b>3,936</b>	<b>7,532</b>	<b>1,994</b>	<b>13,473</b>	<b>9,770</b>	<b>1,011</b>	<b>10,781</b>

Fuente: Gobierno del Estado de Campeche. Instituto de la Mujer. 2023.

**Gráfica 5:** Evolución anual de las denuncias de violencia intrafamiliar y llamadas realizadas a través de la línea telefónica TELMUJER - Campeche.



Fuente: Gobierno del Estado de Campeche. Instituto de la Mujer. 2023.

**Tabla 68:** Centros de Asistencia Infantil Comunitario y Centros Asistenciales de Desarrollo Infantil por municipio.

Al 31 de diciembre de 2022  
(Número)

MUNICIPIO	CENTROS	LACTANTES		MATERNAL		PREESCOLAR	
		NIÑAS	NIÑOS	NIÑAS	NIÑOS	NIÑAS	NIÑOS
Calkiní	1	0	0	1	1	6	9
Campeche	21	0	0	37	39	301	344
Candelaria	1	0	0	7	3	22	23
Carmen	5	3	2	24	22	216	182
Champotón	4	0	0	14	23	97	101
Dzitbalché	1	0	0	4	4	21	15
Escárcega	2	0	0	0	0	40	42
Hecelchakán	1	0	0	4	6	9	14
Seybaplaya	3	0	0	6	12	45	40
<b>ESTADO</b>	<b>39</b>	<b>3</b>	<b>2</b>	<b>97</b>	<b>110</b>	<b>757</b>	<b>770</b>

Nota: El total incluye: 36 Centros de Asistencia Infantil Comunitaria y tres Centros Asistenciales de Desarrollo Infantil, uno en el municipio del Champotón y dos en Carmen.

Fuente: Gobierno del Estado de Campeche. Elaborado por sistema para el Desarrollo Integral de la Familia con datos de los Sistemas de Desarrollo Integral de la Familia Municipales. 2023.

**Tabla 69:** Acciones realizadas y beneficiados de las Procuradurías de Protección a Niñas, Niños y Adolescentes por municipio.

2022 (Número)				
MUNICIPIO	ASESORÍAS JURÍDICAS	REPORTES DE VULNERACIÓN DE DERECHOS	INTERVENCIONES EN AUDIENCIAS	BENEFICIADOS
Calakmul	530	104	107	84
Campeche	446	37	56	872
Candelaria	770	45	0	815
Carmen	3,887	276	884	13,440
Champotón	710	44	15	769
Escárcega	492	64	312	1,563
Hecelchakán	805	13	515	1,330
Hopelchén	604	41	65	777
Palizada	155	1	21	4
Seybaplaya	73	26	15	114
Tenabo	100	5	4	140
DIF Estatal Campeche	397	375	4,112	4,633
<b>ESTADO</b>	<b>8,969</b>	<b>1,031</b>	<b>6,106</b>	<b>24,541</b>

Fuente: Gobierno del Estado de Campeche. Sistema para el Desarrollo Integral de la Familia. 2023.

**Gráfica 6:** Evolución anual de las acciones realizadas y los beneficiados de las Procuradurías de Protección a Niñas, Niños y Adolescentes por año.

2018 - 2022  
(Número)



Fuente: Gobierno del Estado de Campeche. Sistema para el Desarrollo Integral de la Familia. 2023.

**Tabla 70:** Acciones y beneficiados del Centro de Atención Psicosocial a Niñas, Niños y Adolescentes por tema.

2022 (Número)			
	TEMAS	ACCIONES	BENEFICIADOS
	Atención a niñas, niños y adolescentes en adopción, reintegración y familias de acogida	690	690
	Canalizaciones	30	30
	Dictámenes Psicológicos	464	464
	Dictámenes psicológicos de adopción, reintegración y familia de acogida	43	43
	Ingresos a Servicio de Atención Psicológica	937	937
	Niñas, Niños y Adolescentes en acogimiento familiar	1	1
	Talleres	41	355
	Terapia Psicológica	3,924	4,137
	<b>TOTAL</b>	<b>6,130</b>	<b>6,657</b>

Fuente: Gobierno del Estado de Campeche. Sistema para el Desarrollo Integral de la Familia. 2023.

**Tabla 71:** Evolución anual de servicios otorgados a la juventud por tipo de programa.

2017 - 2022  
(Número)

PROGRAMAS	2017	2018	2019	2020	2021	2022
Centro Voluntad Joven Taankelem Báalam a/	8,412	9,000	9,325	4,133	11,365	11,364
Casa del Emprendedor Poder Joven	1,252	1,500	0	0	0	0
Programa Voluntades TV	0	0	0	0	0	10,989
Voluntades Radio b/	30	30	20	0	0	12
Tarjeta Jaguar c/	7,543	1,210	2,538	0	0	1,889
Jóvenes beneficiados	0	0	0	0	0	1,773
Empresas participantes	0	0	0	0	0	116
Vincular a jóvenes con esquemas que apoyen la integración laboral, el autoempleo y el emprendimiento	0	0	0	56	346	731
Convenios con instituciones públicas y privadas	0	0	0	0	0	41
Hablemos de Emociones	0	0	0	0	0	153
Brigadas Voluntarias Taankelem Báalam	0	0	0	0	0	507
<b>TOTAL</b>	<b>17,237</b>	<b>11,740</b>	<b>11,883</b>	<b>4,189</b>	<b>11,711</b>	<b>25,686</b>

Nota: Desaparece el programa "Casa del Emprendedor".

a/ Los Centros Territorio Joven cambian su denominación a Centro Voluntad Joven "Taakelem Báalam".

b/ El programa Dilo Fuerte Radio y TV cambió su denominación a Voluntades Radio.

c/ El programa Tarjeta Empodérate cambia su denominación a Tarjeta Jaguar.

Fuente: Gobierno del Estado de Campeche. Instituto de la Juventud. 2023.

**Tabla 72:** Participación de la juventud por tipo de eventos y convocatorias.

2022 (Número)	CONVOCATORIAS / EVENTOS	PARTICIPANTES
	<b>Convocatorias</b>	<b>1,580</b>
	Premio Estatal de la Juventud	1,424
	Festival de Cultura Urbana	156
	<b>Actividades por el Día Internacional de la Juventud</b>	<b>2,735</b>
	La Voz de la Juventudes	102
	Pregonero Fest	100
	Giveaway	1,657
	Parlamento Juvenil	36
	Jornada de Cultura Urbana	30
	Feria Nacional de Empleo	476
	Festejo por el Mes de la Juventud	188
	Torneo de Fútbol	20
	Actividades Playa Norte	20
	Kermés de Jóvenes Emprendedores	41
	Expo-Feria Cultural y Deportiva	50
	Actividad: Medio Ambiente	15
	<b>Actividades en Beneficio de las Personas en Discapacidad</b>	<b>436</b>
	Proyección de cortometraje: El día más corto (Ley Integral para las personas con Discapacidad del Estado)	229
	Video de concientización reproducido en TV y Plataformas Digitales	207
	<b>TOTAL</b>	<b>4,751</b>

Fuente: Gobierno del Estado de Campeche. Instituto de la Juventud. 2023.



**Tabla 73:** Pláticas y difusión entre jóvenes en instituciones por tipo de programa.

2022 (Número)				
PROGRAMA	PLÁTICAS	INSTITUCIONES ATENDIDAS	BENEFICIADOS	
Actividades para la Concientización de la Violencia en el Noviazgo y Equidad de Género	2	2	1,279	
Catálogo de Charlas	22	18	1,760	
<b>TOTAL</b>	<b>24</b>	<b>20</b>	<b>3,039</b>	

Fuente: Gobierno del Estado de Campeche. Instituto de la Juventud. 2023.

**Tabla 74:** Infraestructura pública deportiva por municipio según tipo de unidad.

Al 31 de diciembre de 2022  
(Número)

(1a parte)

MUNICIPIO	UNIDAD DEPORTIVA a/	CENTRO DEPORTIVO b/	ESTADIO DE BÉISBOL	GIMNASIO
Calakmul	0	0	0	0
Calkiní	1	1	2	1
Campeche	6	4	2	5
Candelaria	2	0	1	0
Carmen	1	3	4	3
Champotón	2	1	2	1
Escárcega	0	2	1	1
Hecelchakán	2	2	0	1
Hopelchén	0	1	1	0
Palizada	0	0	1	0
Tenabo	1	1	1	0
<b>ESTADO</b>	<b>15</b>	<b>15</b>	<b>15</b>	<b>12</b>

**Tabla 74:** Infraestructura pública deportiva por municipio según tipo de unidad.

Al 31 de diciembre de 2022  
(Número)

(2a parte y última)

MUNICIPIO	CAMPO			CANCHA		
	FÚTBOL	BÉISBOL	FÚTBOL Y BÉISBOL	BÁSQUETBOL	VÓLEIBOL	USOS MÚLTIPLES
Calakmul	1	0	24	3	2	35
Calkiní	7	18	8	5	0	43
Campeche	23	14	17	9	3	133
Candelaria	6	3	38	31	9	32
Carmen	20	25	31	18	9	98
Champotón	30	12	45	30	27	69
Escárcega	15	4	24	12	2	54
Hecelchakán	5	10	6	6	3	32
Hopelchén	7	27	26	17	10	35
Palizada	8	8	2	3	2	12
Tenabo	0	2	10	21	0	22
<b>ESTADO</b>	<b>122</b>	<b>123</b>	<b>231</b>	<b>155</b>	<b>67</b>	<b>565</b>

a/ Espacio conformado por un conjunto de instalaciones deportivas cubierto o descubierto, destinadas a la práctica organizada del deporte y competencias deportivas.

b/ Lugar constituido por 3, 6 o 10 canchas descubiertas con instalaciones complementarias y de apoyo, destinadas a la práctica organizada de los deportes, así como de espacios acondicionados para el esparcimiento de los niños.

Fuente: Gobierno del Estado de Campeche. Instituto del Deporte. 2023.

**Tabla 75:** Becas económicas otorgadas a deportistas talentosos y de alto rendimiento por municipio.

MUNICIPIO	BENEFICIADOS CONADE a/	BENEFICIADOS ESTATALES	
		DEPORTISTAS	DEPORTISTAS CON DISCAPACIDAD
2022 (Personas)			
Calkiní	0	16	0
Campeche	12	36	11
Carmen	1	8	1
Champotón	2	5	1
Dzitbalché	0	1	0
Escárcega	0	3	0
Hopelchén	1	7	1
<b>ESTADO</b>	<b>16</b>	<b>76</b>	<b>14</b>

Nota: La tabla muestra los municipios que cuentan con beneficiarios de becas.

a/ Comisión Nacional de Cultura Física y Deporte.

Fuente: Gobierno del Estado de Campeche. Instituto del Deporte. 2023.

**Tabla 76:** Asociaciones, ligas, clubes y afiliados por clasificación deportiva.

Al 31 de diciembre de 2022  
(Número)

CLASIFICACIÓN DEPORTIVA	ASOCIACIONES, LIGAS Y/O CLUBES	AFILIADOS
<b>Acuático</b>	<b>17</b>	<b>322</b>
Natación	7	106
Pesca deportiva	6	66
Triatlón	4	150
<b>Arte</b>	<b>26</b>	<b>750</b>
Tiro con arco	4	43
Físico constructivismo	14	249
Gimnasia artística	6	351
Gimnasia rítmica	2	107
<b>Campo</b>	<b>44</b>	<b>2,645</b>
Béisbol	25	499
Fútbol aficionados	19	2,146
<b>Cancha</b>	<b>54</b>	<b>3,255</b>
Baloncesto	21	309
Fútbol de salón	3	525
Fútbol 7	4	1,400
Fútbol rápido	2	465
Tenis de campo	5	98

Continúa >>>

**Tabla 76:** Asociaciones, ligas, clubes y afiliados por clasificación deportiva.

Al 31 de diciembre de 2022  
(Número)

CLASIFICACIÓN DEPORTIVA	ASOCIACIONES, LIGAS Y/O CLUBES	AFILIADOS
Voleibol	7	329
Handball	12	129
<b>Combate</b>	<b>65</b>	<b>1,238</b>
Boxeo	15	130
Judo	3	64
Karate-do	8	111
Lima-lama	5	114
Levantamiento de pesas	6	39
Luchas asociadas	4	90
Tae Kwon Do	22	561
Kick Boxing	1	70
Hapkido	1	59
<b>Mesa</b>	<b>7</b>	<b>101</b>
Ajedrez	7	101
<b>Pista</b>	<b>26</b>	<b>500</b>
Atletismo	5	286
Ciclismo	12	138
Motociclismo	5	40

Continúa >>>

**Tabla 76:** Asociaciones, ligas, clubes y afiliados por clasificación deportiva.

Al 31 de diciembre de 2022  
(Número)

CLASIFICACIÓN DEPORTIVA	ASOCIACIONES, LIGAS Y/O CLUBES	AFILIADOS
Silla de ruedas (especialidades)	4	36
<b>Otros</b>	<b>5</b>	<b>165</b>
Deportes autóctonos y juegos tradicionales	5	165
<b>TOTAL</b>	<b>244</b>	<b>8,976</b>

Nota: Información con base en el Sistema de Registro del Deporte de la Confederación Deportiva Mexicana.

Fuente: Gobierno del Estado de Campeche. Instituto del Deporte. 2023.

**Tabla 77:** Principales eventos de preparación por tipo de deporte individual, actividad y sede.

2022 (Número)			
DEPORTE	ACTIVIDAD	SEDE	PARTICIPANTES
<b>Ajedrez</b>			<b>27</b>
	Etapla Regional Nacionales CONADE	Campeche, Campeche	21
	Etapla Nacional Nacionales CONADE	La Paz, Baja California Sur	6
<b>Atletismo</b>			<b>80</b>
	Campeonato Invernal Mérida 2022	Mérida, Yucatán	17
	12va. Copa Autonomy	Querétaro, Querétaro	4
	Etapla Regional Nacionales CONADE	Mérida, Yucatán	43
	Etapla Nacional Nacionales CONADE	Hermosillo, Sonora	16
<b>Boxeo</b>			<b>60</b>
	Etapla Regional Nacionales CONADE	Benito Juarez, Quintana Roo	30
	Etapla Nacional Nacionales CONADE	Culiacán, Sinaloa	4
	Evento Deportivo de Boxeo Amateur	Carmen, Campeche	26
<b>Ciclismo</b>			<b>37</b>
	Etapla Regional Nacionales CONADE	Oaxaca, Oaxaca	21
	Etapla Nacional Nacionales CONADE	Tijuana, Baja California	16
<b>Fisicoconstructivismo</b>			<b>2</b>
	Campeonato Nacional Mr. México	México, CDMX	2
<b>Gimnasia Artística</b>			<b>13</b>
	Copa Internacional Jaime Romero 2022	Guadalajara, Jalisco	2
	Selección Nacional Juvenil	Puebla, Puebla	3

Continúa >>>



**Tabla 77:** Principales eventos de preparación por tipo de deporte individual, actividad y sede.

2022 (Número)			
DEPORTE	ACTIVIDAD	SEDE	PARTICIPANTES
	Campeonato Nacional	Guadalajara, Jalisco	3
	Etapa Nacional Nacionales CONADE	Tijuana, Baja California	3
	Copa GYMA	Guadalajara, Jalisco	2
<b>Gimnasia de Trampolín</b>			<b>6</b>
	Selectivo de Gimnasia de Trampolín, rumbo a Panamericano	Mérida, Yucatán	3
	Campeonato Nacional GT 2022	Guadalajara, Jalisco	3
<b>Gimnasia Rítmica</b>			<b>43</b>
	Etapa Nacional Nacionales CONADE	Tijuana, Baja California	6
	Campeonato Nacional B y C	Carmen, Campeche	13
	Torneo Nacional de Fundamentos	Mérida, Yucatán	24
<b>Judo</b>			<b>58</b>
	Concentración Nacional Selectivo Nacional de CONADE, rumbo a los Panamericanos	México, CDMX	1
	Torneo Nacional Tomoyoshi Yamaguchi	México, CDMX	3
	Etapa Regional Nacionales CONADE	Oaxaca, Oaxaca	27
	Etapa Nacional Nacionales CONADE	Hermosillo, Sonora	17
	Open Panamericano 2022	Guayaquil, Ecuador	2
	Manuel Larrañaga Bonavides	Morelia, Michoacán	2
	Copa Querétaro, Prof. Adolfo Sosa	Querétaro, Querétaro	4
	Copa Centroamericano y del Caribe	Panamá, Panamá	2
<b>Juegos Autóctonos</b>			<b>41</b>

Continúa >>>

**Tabla 77:** Principales eventos de preparación por tipo de deporte individual, actividad y sede.

2022  
(Número)

DEPORTE	ACTIVIDAD	SEDE	PARTICIPANTES
	II Torneo Estatal de Juegos Autóctonos y Tradicionales de Destreza Mental	Tenabo, Campeche	33
	XXIII Encuentro Nacional de Juegos Autóctonos y Tradicionales	Hermosillo, Sonora	8
<b>Karate</b>			<b>98</b>
	1er. Campeonato Clasificados Grados KYUy PARAKARATE 22	Zacatecas, Zacatecas	1
	Etapas Regionales Nacionales CONADE	Campeche, Campeche	35
	Etapas Nacionales Nacionales CONADE	La Paz, Baja California Sur	17
	Campeonato Nacional Infantil	Puebla, Puebla	15
	Estatal de Karate	Carmen, Campeche	30
<b>Levantamiento de Pesas</b>			<b>173</b>
	Campamento previo a Competencia Clasificatoria para Campeonato Mundial sub 20 de Grecia	Monterrey, Nuevo León	7
	Competencia Clasificatoria para Campeonato Mundial sub 20 de Grecia	Monterrey, Nuevo León	7
	Campeonato Mundial sub 20	Creta, Grecia	1
	Selectivo Rumbo al Mundial sub 17	Celaya, Guanajuato	4
	Selectivo Rumbo al Mundial sub 17	Celaya, Guanajuato	5
	Campamento de Preparación Rumbo al Mundial	Guanajuato, Guanajuato	3
	Campeonato Mundial sub17	León, Guanajuato	3
	Campeonato Nacional de Primera Fuerza	Guadalajara, Jalisco	6
	Etapas Regionales Nacionales CONADE	Othon P. Blanco, Quintana Roo	72
	Campamento de Preparación en Comité Olímpico Mexicano	México, CDMX	5
	Campeonato Panamericano de Mayores	Bogotá, Colombia	1

Continúa >>>

**Tabla 77:** Principales eventos de preparación por tipo de deporte individual, actividad y sede.

2022  
(Número)

DEPORTE	ACTIVIDAD	SEDE	PARTICIPANTES
	Campeonato Nacional Selectivo para Mundial de Mayores rumbo a Juegos Olímpicos París 2024	San Luis Potosí, San Luis Potosí	7
	Selectivo para el Mundial de Mayores	San Luis Potosí, San Luis Potosí	7
	Torneo del Pavo	San Luis Potosí, San Luis Potosí	41
	Campeonato Mundial de Mayores	Bogotá, Colombia	4
<b>Luchas Asociadas</b>			<b>78</b>
	3er. Campeonato Nacional Selectivo 2022	Oaxtepec, Morelos	5
	Campamento Deportivo	Mexicali, Baja California	11
	Etapa Regional Nacionales CONADE	Mérida, Yucatán	25
	Etapa Nacional Nacionales CONADE	Mexicali, Baja California	21
	Grand Prix	México, CDMX	16
<b>Natación</b>			<b>5</b>
	Campeonato Nacional de Clavados Nacionales CONADE	Guadalajara, Jalisco	2
	Campeonato Aguas Abiertas	Bacalar, Quintana Roo	3
<b>Paranatación</b>			<b>29</b>
	Concentración en el Centro Paralímpico Mexicano	México, CDMX	1
	Para Swimming World Series 2022	Indianápolis, USA	1
	Campeonato Mundial de Paranatación 2022	Madeira, Portugal	1
	Serie Mundial de Paranatación	Tijuana, Baja California	4
	Campeonato Invernal Mérida 2022	Mérida, Yucatán	4
	Grand Prix de Paraatletismo	Monterrey, Nuevo León	5

Continúa >>>

**Tabla 77:** Principales eventos de preparación por tipo de deporte individual, actividad y sede.

2022  
(Número)

DEPORTE	ACTIVIDAD	SEDE	PARTICIPANTES
	Copa Nacional de Paraaletismo	México, CDMX	3
	Campamento de Preparación rumbo al Grand Prix	Mérida, Yucatán	3
	2do. Torneo de Lanzamiento de Power Lifting	Umán, Yucatán	7
<b>Patinaje</b>			<b>2</b>
	Inter Asociaciones 2022 Patinaje Artístico	Guadalajara, Jalisco	2
<b>Patinaje Artístico</b>			<b>2</b>
	Etapas Nacionales CONADE	Ensenada, Baja California	2
<b>Pole Sport</b>			<b>1</b>
	Campeonato Mundial de Pole Sport	Lausanne, Suiza	1
<b>Taekwondo</b>			<b>33</b>
	Selectivo de Taekwondo Combate para el Mundial de Mayores	Guadalajara, Jalisco	2
	Grand Slam	México, CDMX	5
	Tope Triangular	Tizimín, Yucatán	26
<b>Tenis</b>			<b>9</b>
	Etapas Regionales Nacionales CONADE	Mérida, Yucatán	9
<b>Tenis de Mesa</b>			<b>5</b>
	Etapas Regionales Nacionales CONADE	Córdoba, Veracruz	3
	Etapas Nacionales Nacionales CONADE	Hermosillo, Sonora	2
<b>Tiro con Arco</b>			<b>13</b>
	Torneo de Invitación	Mérida, Yucatán	10

Continúa >>>

**Tabla 77:** Principales eventos de preparación por tipo de deporte individual, actividad y sede.

2022  
(Número)

DEPORTE	ACTIVIDAD	SEDE	PARTICIPANTES
	Etapa Nacional Nacionales CONADE	Hermosillo, Sonora	3
<b>Triatlón</b>			<b>30</b>
	Etapa Regional Nacionales CONADE	Progreso, Yucatán	24
	Etapa Nacional Nacionales CONADE	Guaymas, Sonora	6

Fuente: Gobierno del Estado de Campeche. Instituto del Deporte. 2023.

**Tabla 78:** Principales eventos de preparación por tipo de deporte de conjunto, actividad y sede.

2022 (Número)			
DEPORTE	ACTIVIDAD	SEDE	PARTICIPANTES
<b>Básquetbol</b>			<b>60</b>
	Etapa Regional Nacionales CONADE	Centro, Tabasco	60
<b>Básquetbol 3x3</b>			<b>10</b>
	Etapa Nacional Nacionales CONADE	Culiacán, Sinaloa	10
<b>Béisbol</b>			<b>43</b>
	Campeonato Nacional de la Liga Telmex - Telcel	Monterrey, Nuevo León	18
	Etapa Nacional Nacionales CONADE	Culiacán, Sinaloa	25
<b>Fútbol</b>			<b>40</b>
	Etapa Regional Nacionales CONADE	México, CDMX.	40
<b>Tochito Bandera</b>			<b>24</b>
	Campeonato Regional Liga Mexicana	San Cristóbal de las Casas, Chiapas	24
<b>Voleibol de Playa</b>			<b>28</b>
	Etapa Regional Nacionales CONADE	Carmen, Campeche	25
	Etapa Nacional Nacionales CONADE	La Paz, Baja California Sur	3
<b>Voleibol de Sala</b>			<b>108</b>
	Etapa Regional Nacionales CONADE	Tehuacán, Puebla	92
	Etapa Nacional Nacionales CONADE	Tijuana, Baja California	16

Fuente: Gobierno del Estado de Campeche. Instituto del Deporte. 2023.

**Tabla 79:** Población capacitada y sensibilizada en la cultura del respeto y no discriminación por acción según grupo en situación de vulnerabilidad.

ACCIÓN	GRUPO EN SITUACIÓN DE VULNERABILIDAD				TOTAL
	DISCAPACIDAD	PUEBLOS ORIGINARIOS, INDÍGENAS Y AFROMEXICANOS	DIVERSIDAD SEXUAL	REINSERCIÓN SOCIAL Y PERSONAS EN SITUACIÓN DE CALLE	
Cursos - Talleres	914	503	289	28	1,734
Platicas - Mesas de Trabajo	27	0	67	0	94
Conversatorios	0	0	464	0	464
Foros - Conferencias	140	0	100	0	240
Jornadas	66	0	79	0	145
Tours Inclusivo - Curso de Verano	612	93	0	0	705
<b>TOTAL</b>	<b>1,759</b>	<b>596</b>	<b>999</b>	<b>28</b>	<b>3,382</b>

Fuente: Gobierno del Estado de Campeche. Secretaría de Inclusión. 2023.

**Tabla 80:** Sesiones y beneficiados de terapias del Centro de Rehabilitación y Educación Especial por tipo de sesión.

2022  
(Número)

TIPO DE SESIÓN	SESIONES	BENEFICIADOS
Estimulación Múltiple Temprana	670	216
Física	22,754	1,151
Lenguaje	3,508	185
Ocupacional	1,555	111
<b>TOTAL</b>	<b>28,487</b>	<b>1,663</b>

Fuente: Gobierno del Estado de Campeche. Sistema para el Desarrollo Integral de la Familia. 2023.



**Tabla 81:** Sesiones y beneficiados de terapia del Centro Regional de Rehabilitación Integral por tipo de sesión.2022  
(Número)

TIPO DE SESIÓN	SESIONES	BENEFICIADOS
Estimulación Múltiple Temprana	1,512	32
Física	16,940	496
Lenguaje	3,936	131
Ocupacional	5,169	232
<b>TOTAL</b>	<b>27,557</b>	<b>891</b>

Fuente: Gobierno del Estado de Campeche. Sistema para el Desarrollo Integral de la Familia. 2023.

**Tabla 82:** Aparatos funcionales entregados por tipo.

2022 (Número)	
TIPO	APARATOS FUNCIONALES
Andaderas	132
Bastones	131
Lentes	3,218
Material de osteosíntesis	5
Muletas	14
Nebulizadores	6
Sillas cómodo de baño	90
Sillas de ruedas a/	283
<b>TOTAL</b>	<b>3,879</b>

a/ Incluye: Sillas de ruedas estándar, de sobrepeso y sillas y carriolas PCI / PCA.

Fuente: Gobierno del Estado de Campeche, Sistema para el Desarrollo Integral de la Familia. 2023.

**Tabla 83:** Resumen de beneficiados de los programas, centros de rehabilitación y asistencia del Sistema de Desarrollo Integral de la Familia Estatal.

2022  
(Número)

CENTROS Y PROGRAMAS	BENEFICIADOS
Asistencia Social Alimentaria a Personas en Situación de Emergencia o Desastre a/	7,907
Centros Asistenciales (CADI y CAIC)	1,739
Centros Asistenciales DIF Estatal b/	324
Centros de rehabilitación (CREE, CRRI y CRACN)	3,684
Espacios de Alimentación, Encuentro y Desarrollo Comunitario (EAEDC) c/	38,278
Programa de Asistencia Social a Personas en Situación de Vulnerabilidad	365
Programa de Asistencia Social Alimentaria en los Primeros 1000 Días de Vida	415
Programa de Cirugías Extramuros	212
Programa de Salud y Bienestar Comunitario (PSBC)	473
Una Cuaresma Sana	65,104
<b>TOTAL</b>	<b>118,501</b>

a/ El dato corresponde a familias beneficiadas.

b/ Los Centros Asistenciales incluye a 71 beneficiarios del Centro Asistencial "María Palmira Lavalle" y a 253 del Centro de Atención Integral al Adulto Mayor.

c/ El total de 38,278 beneficiarios resulta de la suma de: 26,437 beneficiarios del Programa Desayunos Escolares Modalidad Caliente, 1,700 del Programa de Asistencia Social Alimentaria a Personas de Atención Prioritaria a Menores de 5 años en Riesgo, No Escolarizados, a 9,259 de Sujetos Vulnerables y 882 de la Red de Comedor del Adulto Mayor.

Fuente: Gobierno del Estado de Campeche. Sistema para el Desarrollo Integral de la Familia. 2023.

## ARTE Y CULTURA CON PERSPECTIVA SOCIAL

**Tabla 84:** Infraestructura de servicios culturales por municipio según tipo.

Al 31 de diciembre de 2022  
(Número)

MUNICIPIO	BIBLIOTECAS PÚBLICAS	CASAS DE CULTURA INFANTIL	GALERÍAS	AUDITORIOS	TEATROS	CASAS DE CULTURA	MUSEOS	CENTROS CULTURALES
Calakmul	5	1	0	0	0	0	2	0
Calkiní	11	0	0	2	1	2	0	0
Campeche	6	0	6	7	7	1	9	4
Candelaria	1	0	0	1	0	1	1	0
Carmen	7	1	0	2	3	1	2	1
Champotón	8	0	0	1	1	1	1	0
Dzitbalché	1	0	0	0	0	0	0	1
Escárcega	6	0	0	2	0	1	0	0
Hecelchakán	6	1	0	1	1	2	1	0
Hopelchén	0	0	0	1	1	1	0	0
Palizada	1	0	0	1	1	1	1	0
Seybaplaya	2	0	0	0	0	0	0	1
Tenabo	1	1	0	1	1	1	0	0
<b>ESTADO</b>	<b>55</b>	<b>4</b>	<b>6</b>	<b>19</b>	<b>16</b>	<b>12</b>	<b>17</b>	<b>7</b>

Fuente: Gobierno del Estado de Campeche. Instituto de Cultura y Artes. 2023.

**Tabla 85:** Actividades de animación, promoción cultural y artística y sus beneficiados por tipo de programa/proyecto.

2022  
(Número)

PROGRAMA/PROYECTO	ACTIVIDADES	BENEFICIADOS
<b>Apoyo a Instituciones Estatales de Cultural (AIEC 2022)</b>	<b>12</b>	<b>1,938</b>
Fomento al Desarrollo Cultural de Campeche	9	1,590
Promoción y Rescate de Nuestras Raíces	3	348
<b>Programa Operativo Anual (POA 2022)</b>	<b>447</b>	<b>212,703</b>
Festival Internacional del Centro Histórico y Magno Concierto	34	11,915
Proyecciones del espectáculo multimedia Celebremos Campeche	34	5,440
Presentaciones Artísticas de las Agrupaciones Musicales	62	24,450
Festival Internacional de Jazz	12	2,200
Fiesta del Palmar y Sarao (Identidad y Tradición)	2	2,000
Magna Vaquería (Identidad y Tradición)	1	1,068
Fiestas Patrias (Te Amo México)	13	3,380
Proyecto Voces en Libertad	3	34
Presentaciones artísticas por el Día Mundial de la Danza	2	305
Presentaciones artísticas por el Día Mundial del Teatro	6	569
Presentaciones artísticas del Gran Ballet	6	5,697
Presentaciones de obras de teatro	3	425
Concierto en marco del Día de las Madres	1	240
Certámenes literarios	2	2

Continúa >>>

**Tabla 85:** Actividades de animación, promoción cultural y artística y sus beneficiados por tipo de programa/proyecto.

2022  
(Número)

PROGRAMA/PROYECTO	ACTIVIDADES	BENEFICIADOS
Programa de Investigación y Fortalecimiento de la Cultura, Arte y Patrimonio Cultural de los Pueblos Mayenses	11	1,009
Acciones para la igualdad entre hombres y mujeres	2	65
Programa de Actividades Culturales Audiovisuales y de Comunicación (Videos Culturales)	177	129,270
Actividades diversas en el Teatro de la Ciudad "Francisco de Paula Toro"	49	21,493
Actividades diversas en el Teatro "Juan de la Cabada Vera"	27	3,141
<b>Fondo Estatal de Promoción de la Cultura</b>	<b>60</b>	<b>23,890</b>
Apoyo a ritos, fiestas tradicionales y ferias municipales	17	6,500
Programa de presentaciones permanentes de grupos artísticos locales	8	1,550

Continúa >>>

**Tabla 85:** Actividades de animación, promoción cultural y artística y sus beneficiados por tipo de programa/proyecto.

2022 (Número)		
PROGRAMA/PROYECTO	ACTIVIDADES	BENEFICIADOS
Presentaciones de grupos nacionales e internacionales en el estado	2	2,640
Exposiciones permanentes e itinerantes de artistas locales, nacionales e internacionales	7	2,300
Presentaciones permanentes e itinerantes de la OSCAM	3	1,900
Apoyo a casas de cultura municipal	23	9,000
<b>Fondo Especial de Fomento a la Lectura - Programa Nacional de Salas de Lectura (PNSL)</b>	<b>290</b>	<b>9,150</b>
Actividades de Fomento a la Lectura (Entrega de Acervo Bibliográfico)	290	9,150
<b>Programa de Estímulo a la Creación y Desarrollo Artístico (PECDA 2020 - 2021)</b>	<b>45</b>	<b>50</b>
<b>TOTAL</b>	<b>854</b>	<b>247,731</b>

Fuente: Gobierno del Estado de Campeche. Instituto de Cultura y Artes. 2023.

**Tabla 86:** Eventos y asistentes de formación cultural por disciplina.

2022 (Número)			
	DISCIPLINA	EVENTOS	ASISTENTES
	Artes Visuales	25	18,907
	Danza	15	6,034
	Expresión Creativa (Multidisciplinario)	43	1,832
	Literatura y Fomento a la Lectura	324	5,200
	Música	10	54
	Teatro	8	576
	<b>TOTAL</b>	<b>425</b>	<b>32,603</b>

Fuente: Gobierno del Estado de Campeche. Instituto de Cultura y Artes. 2023.



**Tabla 87:** Actividades y asistentes de los programas de cultura infantil y juvenil por proyecto.

2022  
(Número)

PROGRAMA/PROYECTO	ACTIVIDADES	ASISTENTES
<b>Programa Estatal de Cultura Infantil y Juvenil</b>	<b>79</b>	<b>3,703</b>
Actividades culturales y artísticas para la niñez y adolescencia	12	1,599
Programa Nacional Alas y Raíces	3	450
Talleres culturales para niñas, niños y jóvenes	64	1,654

Nota: Los talleres se dividen en especiales, permanentes y eventuales.

Fuente: Gobierno del Estado de Campeche. Instituto de Cultura y Artes. 2023.

**Tabla 88:** Servicios otorgados por la Red Estatal de Bibliotecas por tipo de servicio.

2022 (Número)	TIPO	SERVICIOS
	Cursos del módulo de servicios digitales	4
	Fomento a la lectura	324
	Libros consultados	16,542
	Libros entregados	3,360
	Servicios bibliotecarios	78
	Usuarios atendidos	18,058
	Visitas guiadas	48
	<b>TOTAL</b>	<b>38,414</b>

Nota: Esta tabla refleja las actividades realizadas por la Biblioteca Pública Central "Lic. Francisco Sosa Escalante" y la Biblioteca Pública "Campeche".

Los servicios bibliotecarios se conforman de la siguiente manera: se expidieron 42 credencializaciones; se prestaron para uso domiciliario 69 libros; se ejecutaron 426 actividades de Fomento a la lectura, dentro de las cuales se entregaron más de 3,900 libros a mediadores; beneficiando a un total de 9,150 personas asistentes a las salas de lectura; atendiendo así a los 13 municipios del Estado.

Fuente: Gobierno del Estado de Campeche. Instituto de Cultura y Artes. 2023.

**Tabla 89:** Actividades de los usuarios de la Red Estatal de Biblioteca por tipo de actividad, según grupo de edad.

2022  
(Personas)

ACTIVIDADES	NIÑOS	JÓVENES	ADULTOS	TOTAL
Asistentes de fomento a la lectura	2,900	1,400	900	5,200
Cursos de servicios digitales	0	47	50	97
Módulo de servicios digitales	0	419	250	669
Usuarios de consulta atendidos	5,150	4,522	3,864	13,536
Visitas guiadas	791	250	215	1,256

Fuente: Gobierno del Estado de Campeche. Instituto de Cultura y Artes. 2023.

**Tabla 90:** Actividades y asistentes a los programas de formación cultural por tipo de programa/proyecto.

2022  
(Número)

PROGRAMA/PROYECTO	ACTIVIDADES	ASISTENTES
<b>Centro de Formación y Producción de Artes Visuales La Arrocera</b>	<b>8</b>	<b>175</b>
Taller de Pintura	1	67
Taller de Dibujo	1	48
Taller de Grabado	1	15
Taller de Fotografía Digital	1	12
Taller de Fotografía Intermedios	1	8
Taller de Técnicas de representación	1	9
Taller de Pintura y Materiales	1	8
Taller Grafica y Libro de Arte	1	8
<b>Centro Cultural José Narváez Márquez (Casa de la Música)</b>	<b>7</b>	<b>54</b>
Bajo	1	2
Armonía Aplicada al Piano	1	5
Batería	1	1
Taller de Técnica y Repertorio Operístico	1	3
Taller de Canto Popular	1	4
Rudimentos para Guitarristas	1	20
Fundamentos de Música como Lenguaje	1	19
Taller de Guitarra Acústica	0	0
Taller Preparatorio de Piano	0	0
Taller de Iniciación al Violín	0	0

Continúa >>>

**Tabla 90:** Actividades y asistentes a los programas de formación cultural por tipo de programa/proyecto.

2022  
(Número)

PROGRAMA/PROYECTO	ACTIVIDADES	ASISTENTES
<b>Centro Cultural El Claustro</b>	<b>3</b>	<b>23</b>
Taller de Danza Aérea	1	8
Taller Danza Urbana	1	8
Taller de Teatro	1	7
<b>Programas de cultura infantil y juvenil</b>	<b>15</b>	<b>130</b>
Iniciación a la Danza	1	13
Iniciación Artística	1	11
Iniciación a la Pintura A	1	15
Iniciación a la Pintura B	1	15
Iniciación a la Pintura C	0	0
Batería I	1	10
Guitarra	1	9
Piano A	1	8
Piano B	1	13
Piano C	0	0
Técnicas Mixtas	1	5
Danza Urbana	1	3
Danza Moderna	0	0
Danza Folklórica	0	0
K-Pop A	1	6

Continúa >>>

**Tabla 90:** Actividades y asistentes a los programas de formación cultural por tipo de programa o proyecto.

2022  
(Número)

PROGRAMA/PROYECTO	ACTIVIDADES	ASISTENTES
K-Pop B	1	2
Violín	1	8
Lettering y Plumón Punta Pínel A	1	9
Lettering y Plumón Punta Pínel B	1	3
<b>TOTAL</b>	<b>33</b>	<b>382</b>

Fuente: Gobierno del Estado de Campeche. Instituto de Cultura y Artes. 2023.









## CAPÍTULO 2

### DESARROLLO ECONÓMICO SOSTENIBLE Y PARA TODOS

Visión de campo: aprovechar la  
riqueza de nuestra tierra 140

Visión de mar: un horizonte de  
oportunidades 184

Visión turismo: compartimos la  
belleza de nuestro territorio 206

Transformación económica del  
estado 222



## VISIÓN DE CAMPO: APROVECHAR LA RIQUEZA DE NUESTRA TIERRA

**Tabla 1:** Resumen de la construcción de caminos para acceso a zonas de producción por municipio.

2022		
MUNICIPIO	KILÓMETROS CONSTRUIDOS DE CAMINOS	NÚMERO DE BENEFICIADOS
Campeche	10	1,181
Candelaria	28	290
Carmen	12	209
Champotón	50	2,251
Dzitbalché	3	130
Hopelchén	5	185
<b>ESTADO</b>	<b>108</b>	<b>4,246</b>

Fuente: Gobierno del Estado de Campeche. Secretaría de Desarrollo Agropecuario. 2023.

**Tabla 2:** Perforación de pozos profundos para uso agropecuario por municipio y localidad.

2022  
(Número)

MUNICIPIO / LOCALIDAD	POZOS
<b>Calkiní</b>	<b>1</b>
Xbonil	1
<b>Campeche</b>	<b>39</b>
Alfredo V. Bonfil	39
<b>Candelaria</b>	<b>28</b>
Benito Juárez Uno	4
Candelaria	10
El Naranjo	2
Flor de Chiapas	1
Francisco I. Madero	2
Las Golondrinas	1
Lázaro Cárdenas	4
San Pedro (Salto Grande)	1
Vicente Guerrero	3

Continúa >>>

**Tabla 2:** Perforación de pozos profundos para uso agropecuario por municipio y localidad.

2022 (Número)	
MUNICIPIO / LOCALIDAD	POZOS
<b>Carmen</b>	<b>17</b>
Abelardo L. Rodríguez	3
Carlos V	1
Chicbul	5
El Carmen	1
Enrique Rodríguez Cano	1
José María Pino Suárez	2
Mamantel (Pancho Villa)	1
Sabancuy	3
<b>Champotón</b>	<b>5</b>
Hool	2
San José Carpizo Dos	1
Santo Domingo Kesté	1
Villamar	1
<b>Hopelchén</b>	<b>1</b>
Vicente Guerrero	1
<b>ESTADO</b>	<b>91</b>

Fuente: Gobierno del Estado de Campeche, Secretaría de Desarrollo Agropecuario, 2023.

**Tabla 3:** Preparación de tierras agrícolas aptas para cultivos (Mecanizado).

2022

MUNICIPIO	HECTÁREAS	BENEFICIADOS
Calakmul	164	81
Calkiní	30	4
Candelaria	27	7
Carmen	310	58
Champotón	313	195
Escárcega	610	88
Hecelchakán	124	25
Hopelchén	570	77
Tenabo	150	30
<b>ESTADO</b>	<b>2,298</b>	<b>565</b>

Fuente: Gobierno del Estado de Campeche. Secretaría de Desarrollo Agropecuario. 2023.

**Tabla 4:** Infraestructura pecuaria por municipio y localidad.

2022

MUNICIPIO/LOCALIDAD	CANTIDAD DE INFRAESTRUCTURA	BENEFICIADOS
<b>Calakmul</b>	<b>128</b>	<b>128</b>
Felipe Ángeles	35	35
Felipe Ángeles II	35	35
Los Ángeles	24	24
Kilómetro Ciento Veinte	34	34
<b>Campeche</b>	<b>1</b>	<b>35</b>
Alfredo V. Bonfil	1	35
<b>Candelaria</b>	<b>61</b>	<b>72</b>
Candelaria	2	13
La Esperanza	12	12
Monclova	17	17
Paraíso Nuevo	10	10
Venustiano Carranza	20	20
<b>Carmen</b>	<b>205</b>	<b>842</b>
Atasta	33	116
El Aguacatal	1	55
Nuevo Campechito	24	24
Nuevo Progreso	59	59
Puerto Rico	20	20

Continúa >>>

**Tabla 4:** Infraestructura pecuaria por municipio y localidad.

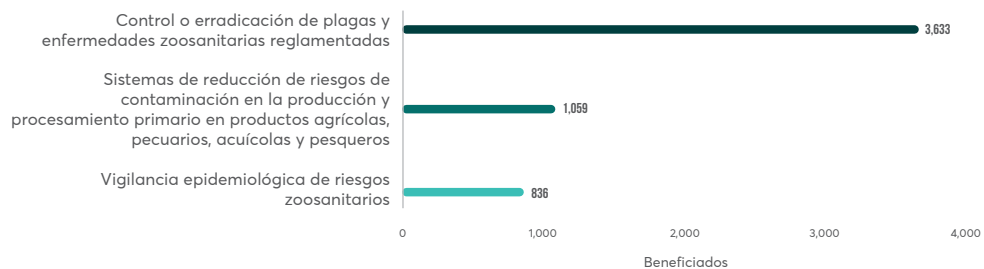
2022

MUNICIPIO/LOCALIDAD	CANTIDAD DE INFRAESTRUCTURA	BENEFICIADOS
Sabancuy	1	500
San Antonio Cárdenas	67	68
<b>Champotón</b>	<b>1</b>	<b>464</b>
Champotón	1	464
<b>ESTADO</b>	<b>396</b>	<b>1,541</b>

Fuente: Gobierno del Estado de Campeche. Secretaría de Desarrollo Agropecuario. 2023.

**Gráfica 1:** Beneficiados de "Salud e inocuidad animal" por componente.

2022  
(Número)



Nota: Salud e inocuidad animal pertenece al Programa de Sanidad e Inocuidad Agroalimentaria.

Fuente: Gobierno Federal. Secretaría de Agricultura y Desarrollo Rural. Gobierno del Estado de Campeche. Secretaría de Desarrollo Agropecuario. 2023.



**Tabla 5:** Casetas de control fitozoosanitario en el Estado por municipio y ubicación.

2022

MUNICIPIO / UBICACIÓN	CASETA DE CONTROL	TIPO DE CASETA
<b>Calakmul</b>	<b>1</b>	
Caobas	1	Punto de verificación estatal
<b>Calkiní</b>	<b>2</b>	
Carretera Bécal - Halachó	1	Punto de verificación estatal
Carretera Bécal - Maxcanú	1	Punto de verificación estatal
<b>Campeche</b>	<b>1</b>	
Rastro Municipal	1	Punto de verificación estatal
<b>Candelaria</b>	<b>2</b>	
El Naranjo	1	Punto de verificación estatal
Miguel Hidalgo y Costilla	1	Punto de verificación estatal
<b>Carmen</b>	<b>3</b>	
Constitución	1	Punto de verificación estatal
Nuevo Campechito	1	Cordón federal
Rastro Municipal	1	Punto de verificación estatal
<b>Hopelchén</b>	<b>1</b>	
Yaxché - Santa Elena	1	Punto de verificación estatal
<b>Palizada</b>	<b>5</b>	
Crucero Santa Adelaida	1	Punto de verificación estatal

Continúa >>>

**Tabla 5:** Casetas de control fitozoosanitario en el Estado por municipio y ubicación.

2022

MUNICIPIO / UBICACIÓN	CASETA DE CONTROL	TIPO DE CASETA
El Pucté	1	Punto de verificación estatal
Palizada	1	Punto de verificación estatal
San Elpidio	1	Punto de verificación estatal
Santa Adelaida	1	Cordón federal
<b>ESTADO</b>	<b>15</b>	

Fuente: Gobierno del Estado de Campeche. Secretaría de Desarrollo Agropecuario con datos del Comité Estatal para el Fomento y Protección Pecuaria del Estado de Campeche S.C. 2023.

**Tabla 6:** Acciones de salud animal por municipio.

2022

(1a parte)

MUNICIPIO	PRUEBAS				
	ABEJAS a/	AVES b/	BOVINOS c/	BOVINOS Y OVINOS d/	CERDOS e/
Calakmul	7,101	200	2,406	343	394
Calkiní	3,871	130	408	199	75
Campeche	8,790	250	653	332	630
Candelaria	4,631	125	46,169	605	230
Carmen	5,716	105	29,315	2,785	98
Champotón	7,501	230	13,648	13,142	90
Dzitbalché	1,472	0	0	0	0
Escárcega	6,765	165	2,285	594	733
Hecelchakán	5,945	80	854	230	115
Hopelchén	10,452	190	5,383	226	140
Palizada	21	120	11,507	7,501	110
Seybaplaya	0	0	0	0	0
Tenabo	4,695	60	13	165	40
<b>ESTADO</b>	<b>66,960</b>	<b>1,655</b>	<b>112,641</b>	<b>26,122</b>	<b>2,655</b>

**Tabla 6:** Acciones de salud animal por municipio.

MUNICIPIO	(2a parte y última)	
	PLÁTICAS	
	INOCUIDAD	RABIA PARALÍTICA BOVINA f/
Calakmul	1,251	2,100
Calkiní	1,484	881
Campeche	6,791	1,579
Candelaria	2,941	5,622
Carmen	2,968	5,010
Champotón	4,019	4,523
Dzitbalché	176	0
Escárcega	4,927	4,051
Hecelchakán	724	1,971
Hopelchén	981	1,235
Palizada	0	0
Seybaplaya	0	0
Tenabo	933	1,541
<b>ESTADO</b>	<b>27,195</b>	<b>28,513</b>

Nota: Acciones del programa de sanidad e inocuidad agroalimentaria, subcomponente, salud animal.

Los municipios de Seybaplaya y Dzitbalché para el periodo de referencia, aun no se han contabilizado de manera individual, por lo cual se reflejan en los municipios de Champotón y Calkiní respectivamente.

a/ Se refiere a tratamientos y pruebas de varroasis, nosemosis, acariosis, loque americana y europea.

b/ Se refiere a pruebas de Newcastle e influenza aviar notificable.

c/ Se refiere a pruebas de tuberculinización.

d/ Se refiere a pruebas de brucelosis.

e/ Se refiere a pruebas de Aujeszky, fiebre porcina clásica, síndrome respiratorio y reproductivo del cerdo e influenza porcina.

f/ Se refiere a vacunación.

Fuente: Gobierno del Estado de Campeche. Secretaría de Desarrollo Agropecuario. 2023.

**Tabla 7:** Evolución anual de la producción agrícola por principales cultivos cíclicos.

2018 - 2022

(1a parte)

CULTIVO	2018		2019	
	VOLUMEN (TONELADAS)	VALOR (MILES DE PESOS)	VOLUMEN (TONELADAS)	VALOR (MILES DE PESOS)
Arroz palay	88,606	401,539	48,609	217,757
Cacahuete	0	0	0	0
Calabacita	1,092	5,497	1,179	7,436
Calabaza semilla (chihua) a/	12,062	341,073	12,566	380,767
Chile verde	12,169	146,610	7,598	71,785
Frijol	878	13,451	846	11,444
Frijol Xpelón	0	0	0	0
Jamaica	0	0	0	0
Jícama	0	0	0	0
Maíz forrajero en verde	356	570	299	185
Maíz grano	472,705	1,787,895	450,282	1,776,304
Pepino	411	2,218	410	2,652
Sandía	47,539	152,517	43,789	180,105
Sorgo grano	82,805	269,482	76,913	272,478
Soya	86,934	617,500	98,326	667,980
Tomate rojo (jitomate)	7,222	32,747	7,408	45,665
Tomate verde	0	0	67	801
<b>TOTAL</b>	<b>812,779</b>	<b>3,771,099</b>	<b>748,292</b>	<b>3,635,359</b>

**Tabla 7:** Evolución anual de la producción agrícola por principales cultivos cíclicos.

2018 - 2022						(2a parte y última)
CULTIVO	2020		2021		2022 b/	
	VOLUMEN (TONELADAS)	VALOR (MILES DE PESOS)	VOLUMEN (TONELADAS)	VALOR (MILES DE PESOS)	VOLUMEN (TONELADAS)	VALOR (MILES DE PESOS)
Arroz palay	72,230	337,556	72,084	385,985	46,330	264,046
Cacahuete	0	0	0	0	116	3,793
Calabacita	1,737	11,715	1,400	10,528	1,017	7,792
Calabaza semilla (chihua) a/	12,566	381,000	0	0	7,259	264,889
Chile verde	11,921	98,246	12,258	111,344	14,316	171,345
Frijol	846	10,935	759	10,515	827	17,505
Frijol Xpelón	0	0	0	0	13	107
Jamaica	0	0	0	0	18	3,150
Jícama	0	0	0	0	465	5,610
Maíz forrajero en verde	2,699	1,383	0	0	360	504
Maíz grano	517,788	2,148,432	400,795	2,327,071	381,053	2,590,543
Pepino	615	3,857	412	3,078	357	2,889
Sandía	46,143	204,623	29,772	119,705	36,985	113,486
Sorgo grano	85,637	317,375	89,384	375,834	39,945	172,171
Soya	91,869	739,366	133,422	1,380,391	72,936	760,433
Tomate rojo (jitomate)	7,784	53,372	6,544	27,522	10,053	42,577
Tomate verde	27	354	0	0	0	0
<b>TOTAL</b>	<b>851,862</b>	<b>4,308,214</b>	<b>746,829</b>	<b>4,751,975</b>	<b>582,483</b>	<b>4,420,786</b>

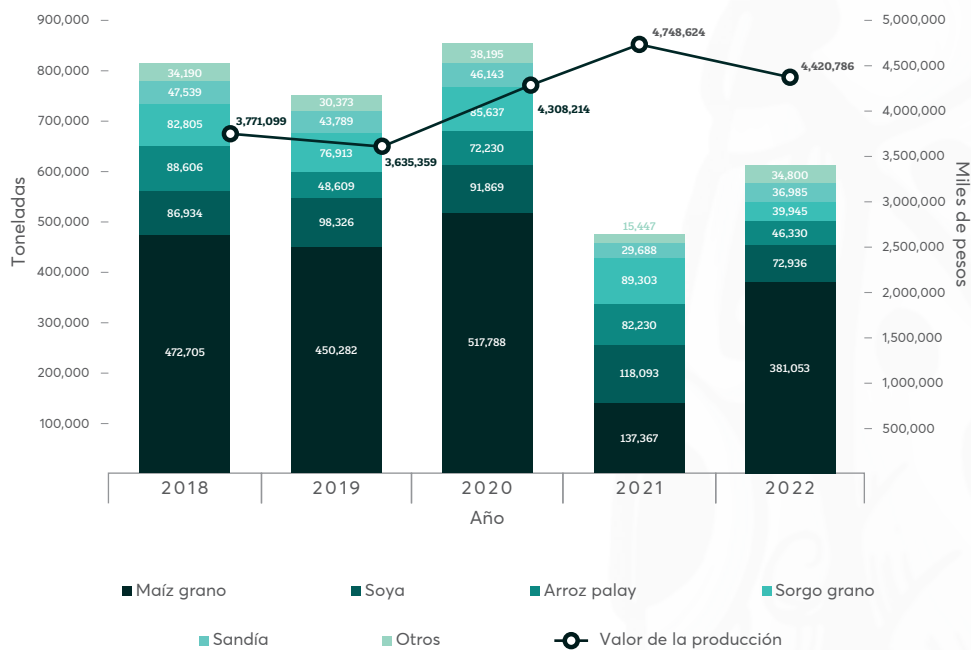
a/ Datos recolectados de la infografía agroalimentaria.

b/ Datos preliminares.

Fuente: Gobierno del Estado de Campeche. Secretaría de Desarrollo Agropecuario con datos del Servicio de Información Agroalimentaria y Pesquera. 2023.

**Gráfica 2:** Evolución anual de la producción agrícola de los principales cultivos cíclicos.

2018 - 2022



Fuente: Gobierno del Estado de Campeche. Secretaría de Desarrollo Agropecuario con datos del Servicio de Información Agroalimentaria y Pesquera. 2023.

**Tabla 8:** Evolución anual de la producción agrícola por principales cultivos perennes.

2018 - 2022						(1a parte)
CULTIVO	2018		2019		2020	
	VOLUMEN (TONELADAS)	VALOR (MILES DE PESOS)	VOLUMEN (TONELADAS)	VALOR (MILES DE PESOS)	VOLUMEN (TONELADAS)	VALOR (MILES DE PESOS)
Aguacate	774	3,791	837	4,824	873	6,344
Caña de azúcar	859,931	664,421	984,622	772,944	1,028,603	894,885
Caña de azúcar forrajera	4,212	2,864	5,096	3,567	0	0
Ciruela	108	584	210	1,287	0	0
Copra	419	1,101	524	1,746	456	1,619
Guanábana	46	293	46	301	0	0
Limón	16,324	60,219	16,918	69,866	17,518	82,273
Mamey	463	2,389	560	2,608	0	0
Mandarina	475	1,343	511	1,655	420	2,811
Mango	31,210	117,250	32,397	156,732	23,853	120,802
Marañón	3,147	15,293	3,147	16,880	0	0
Nanche	696	3,534	769	4,592	0	0
Naranja	28,884	90,683	27,947	93,368	22,328	103,354
Palma africana o de aceite	158,867	243,372	326,105	527,989	0	0
Papaya	27,914	172,669	26,550	183,061	28,038	192,454
Pimienta	33	1,072	0	0	0	0
Piña	1,277	5,884	914	4,791	1,596	10,927
Plátano	1,394	5,563	1,411	5,743	1,249	5,403

Continúa >>>



**Tabla 8:** Evolución anual de la producción agrícola por principales cultivos perennes.

2018 - 2022

(1a parte)

CULTIVO	2018		2019		2020	
	VOLUMEN (TONELADAS)	VALOR (MILES DE PESOS)	VOLUMEN (TONELADAS)	VALOR (MILES DE PESOS)	VOLUMEN (TONELADAS)	VALOR (MILES DE PESOS)
Sábila	1,350	1,620	0	0	0	0
Semilla de caña de azúcar	6,412	5,643	12,749	8,924	0	0
Stevia	15	188	0	0	0	0
Tamarindo	105	842	75	584	0	0
Toronja (pomelo)	23,624	70,799	23,558	90,429	16,371	104,293
Zapote	4,318	12,496	3,456	11,171	0	0
Zapote chiclero	0	0	0	0	0	0
<b>TOTAL</b>	<b>1,171,997</b>	<b>1,483,913</b>	<b>1,468,399</b>	<b>1,963,062</b>	<b>1,141,305</b>	<b>1,525,166</b>

**Tabla 8:** Evolución anual de la producción agrícola por principales cultivos perennes.

2018 - 2022		(2a parte y última)		
CULTIVO	2021		2022	
	VOLUMEN (TONELADAS)	VALOR (MILES DE PESOS)	VOLUMEN (TONELADAS)	VALOR (MILES DE PESOS)
Aguacate	830	5,388	782	4,263
Caña de azúcar	1,003,782	911,575	1,196,752	1,118,485
Caña de azúcar forrajera	0	0	0	0
Ciruela	0	0	193	1,206
Copra	374	1,318	315	1,154
Guanábana	0	0	0	0
Limón	16,393	87,280	15,764	158,109
Mamey	0	0	538	2,919
Mandarina	363	2,291	432	1,820
Mango	18,907	96,159	13,337	91,238
Marañón	0	0	267	1,734
Nanche	0	0	217	1,320
Naranja	17,685	91,947	14,634	74,124
Palma africana o de aceite	0	0	392,370	744,562
Papaya	23,973	176,465	14,867	140,122
Pimienta	0	0	138	8,751
Piña	1,400	11,865	838	6,835
Plátano	0	0	1,305	6,070

Continúa >>>

**Tabla 8:** Evolución anual de la producción agrícola por principales cultivos perennes.

2018 - 2022

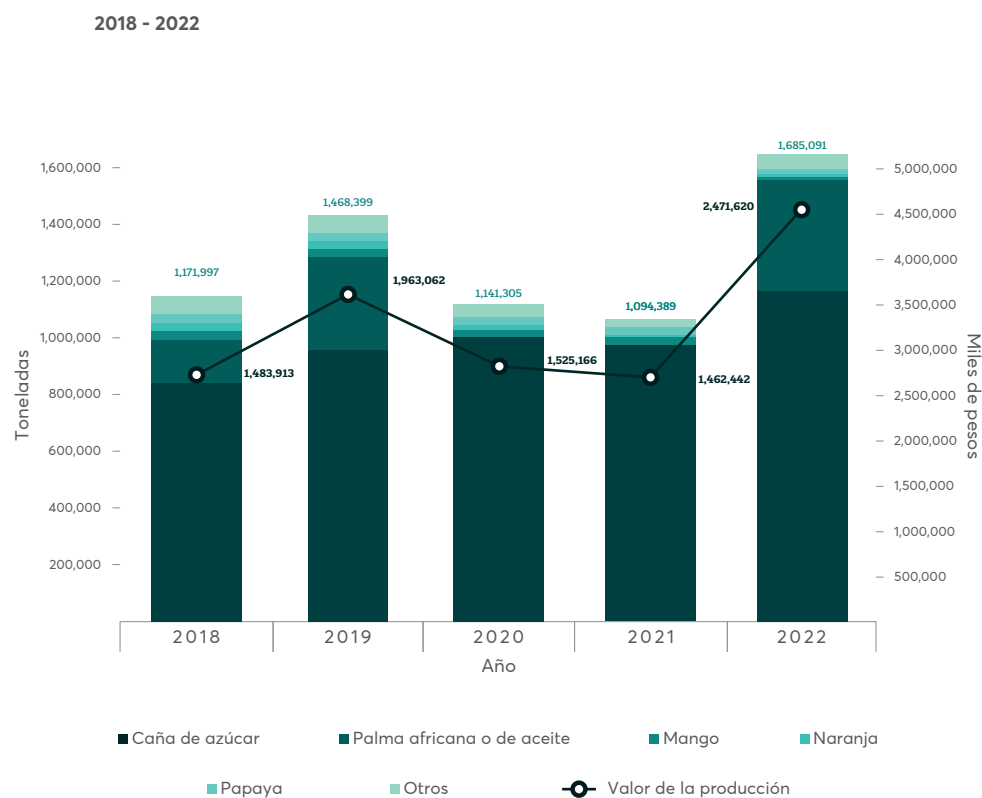
(2a parte y última)

CULTIVO	2021		2022 a/	
	VOLUMEN (TONELADAS)	VALOR (MILES DE PESOS)	VOLUMEN (TONELADAS)	VALOR (MILES DE PESOS)
Sábila	0	0	11,436	33,112
Semilla de caña de azúcar	0	0	6,534	6,038
Stevia	0	0	15	184
Tamarindo	0	0	73	631
Toronja (pomelo)	9,327	72,065	10,735	54,631
Zapote	0	0	3,529	12,272
Zapote chiclero	0	0	20	20,040
<b>TOTAL</b>	<b>1,094,389</b>	<b>1,462,442</b>	<b>1,685,091</b>	<b>2,471,620</b>

a/ Datos preliminares.

Fuente: Gobierno del Estado de Campeche. Secretaría de Desarrollo Agropecuario con datos del Servicio de Información Agroalimentaria y Pesquera. 2023.

**Gráfica 3:** Evolución anual de la producción agrícola por principales cultivos perennes.



Fuente: Gobierno del Estado de Campeche, Secretaría de Desarrollo Agropecuario con datos del Servicio de Información Agroalimentaria y Pesquera. 2023.

**Tabla 9:** Producción de plantas en viveros para apoyos a productores en el vivero Xamantún.

2022  
(Número)

ESPECIES	PLANTAS ENTREGADAS	BENEFICIADOS
Limón Persa	45,676	378
Mandarina	856	0
Naranja	1,125	2
<b>TOTAL</b>	<b>47,657</b>	<b>380</b>

Nota: Los conceptos que no tienen beneficiados fueron contabilizados en otro concepto.

Fuente: Gobierno del Estado de Campeche. Secretaría de Desarrollo Agropecuario. 2023.

**Tabla 10:** Entrega de apoyos para la productividad de los cultivos hortícolas por municipio: Material Hidráulico.

2022

MUNICIPIO	HECTÁREAS	BENEFICIADOS
Calkiní	12	22
Campeche	15	13
Dzitbalché	9	6
Hecelchakán	18	18
<b>ESTADO</b>	<b>54</b>	<b>59</b>

Nota: El material hidráulico se refiere a agribón, agricover, cinta de goteo, kit de riego, malla sombra, poliducto y tinaco.

Fuente: Gobierno del Estado de Campeche, Secretaría de Desarrollo Agropecuario. 2023.

**Tabla 11:** Paquetes de semillas entregados para huertos familiares por municipio.

2022 (Número)	MUNICIPIOS	PAQUETES DE SEMILLA ENTREGADOS
	Calakmul	172
	Calkiní	114
	Campeche	116
	Candelaria	22
	Carmen	175
	Champutón	91
	Hecelchakán	35
	Seybaplaya	12
	<b>ESTADO</b>	<b>737</b>

Fuente: Gobierno del Estado de Campeche. Secretaría de Desarrollo Agropecuario. 2023.

**Tabla 12:** Apoyos e insumos agrícolas a productores por municipio: Semilla maíz.

2022

MUNICIPIO	SEMILLA DE MAÍZ (TONELADAS)	BENEFICIADOS
Calakmul	5.2	137
Calkiní	0.1	3
Campeche	31.3	1,284
Candelaria	2.4	63
Carmen	20.5	527
Champotón	31.8	817
Dzitbalché	1.7	42
Escárcega	58.7	1,484
Hecelchakán	42.4	1,067
Hopelchén	41.3	1,099
Tenabo	20.3	861
<b>ESTADO</b>	<b>255.7</b>	<b>7,384</b>

Nota: Se apoyaron a productores que sembraron en el ciclo Primavera - Verano y Otoño - Invierno.

Fuente: Gobierno del Estado de Campeche, Secretaría de Desarrollo Agropecuario. 2023.



**Tabla 13:** Apoyos e insumos agrícolas a productores por municipio: Fertilizantes.

2022

MUNICIPIO	FERTILIZANTE (TONELADAS)	BENEFICIADOS
Calakmul	144	953
Calkiní	277	1,216
Campeche	538	3,277
Candelaria	163	687
Carmen	276	1,808
Champotón	241	1,609
Dzitbalché	527	1,759
Escárcega	156	657
Hecelchakán	1,253	4,192
Hopelchén	1,266	8,203
Seybaplaya	35	295
Tenabo	435	1,456
<b>ESTADO</b>	<b>5,311</b>	<b>26,112</b>

Fuente: Gobierno del Estado de Campeche. Secretaría de Desarrollo Agropecuario. 2023.

**Tabla 14:** Población ganadera y avícola en el Estado por especie.

2022 (Número)	ESPECIE	CABEZAS
	Bovinos	674,094
	Caprinos	8,804
	Gallináceas	2,866,514
	Guajolotes	136,101
	Ovinos	196,838
	Porcinos	117,006

Nota: Datos preliminares.

Fuente: Gobierno del Estado de Campeche. Secretaría de Desarrollo Agropecuario con datos de la Infografía Agroalimentaria. 2023.

**Tabla 15:** Producción pecuaria por especie y producto.

2022

ESPECIE/PRODUCTO	TONELADAS	VALOR (MILES DE PESOS)
<b>Bovinos</b>		<b>1,776,356</b>
Carne	23,341	1,450,752
Leche	45,412	325,604
<b>Porcinos</b>		<b>307,930</b>
Carne	5,796	307,930
<b>Ovinos</b>		<b>120,281</b>
Carne	1,709	120,281
<b>Caprinos</b>		<b>2,911</b>
Carne	41	2,606
Leche	40	305
<b>Aves</b>		<b>1,016,735</b>
Carne	23,798	890,769
Huevo	4,748	125,966
<b>Guajolotes</b>		<b>29,006</b>
Carne	564	29,006
<b>Abejas</b>		<b>431,950</b>
Miel	8,275	413,750
Cera	130	18,200
<b>TOTAL</b>		<b>3,685,169</b>

Fuente: Gobierno del Estado de Campeche. Secretaría de Desarrollo Agropecuario con datos del Servicio de Información Agroalimentaria y Pesquera. 2023.

**Tabla 16:** Apoyos para el fomento de la actividad pecuaria.

2022					
PROGRAMA	CONCEPTO	UNIDAD DE MEDIDA	APOYOS	BENEFICIADOS	
Acciones Preventivas contra los efectos de la sequía	Entrega de melaza como acciones preventivas de producción pecuaria contra los efectos de la sequía	Tonelada	334	557	
	Entrega de pacas como acciones preventivas de producción pecuaria contra los efectos de la sequía	Piezas	11,800	118	
	Entrega de silo como acciones preventivas de producción pecuaria contra los efectos de la sequía	Tonelada	35	35	
Incremento a la productividad del hato bovino	Diagnóstico de gestación como acciones de transferencia de tecnología para mejoramiento genético y de productividad	Diagnóstico	5,257	531	
Fortalecimiento de la producción lechera	Entrega de equipos de ordeña	Pieza	8	8	
Contingencia por inundaciones	Entrega de dosis de vacunas PC3 bacterina triple	Vacunas	41,000	513	
Control de movilización y trazabilidad pecuaria en el estado a/	Convenio con el COFOPECAM b/	Convenio	1	17,602	

a/ Acciones que se realizan de manera permanente en todo el Estado.

b/ Comité Estatal para el Fomento y Protección Pecuaria del Estado de Campeche, S.C.

Fuente: Gobierno del Estado de Campeche, Secretaría de Desarrollo Agropecuario, 2023.

**Tabla 17:** Insumos ganaderos, entrega de sementales por municipio.

2022 (Número)			
MUNICIPIO	BOVINOS	OVINOS	BENEFICIADOS
Calakmul	8	0	8
Candelaria	90	13	84
Carmen	33	4	37
Champotón	97	4	101
Escárcega	83	7	89
Hopelchén	62	12	63
Palizada	15	0	15
Tenabo	17	0	17
<b>ESTADO</b>	<b>405</b>	<b>40</b>	<b>414</b>

Fuente: Gobierno del Estado de Campeche. Secretaría de Desarrollo Agropecuario. 2023.

**Tabla 18:** Producción de miel y cera por municipio.

2022				
MUNICIPIO	VOLUMEN (TONELADAS)		VALOR (MILES DE PESOS) b/	
	MIEL	CERA	MIEL	CERA
Calakmul	612	10	30,600	1,346
Calkiní	484	8	24,200	1,065
Campeche	1,478	23	73,900	3,252
Candelaria	89	1	4,450	196
Carmen	92	1	4,600	202
Champotón	2,449	38	122,450	5,386
Dzitbalché a/	2	0	100	4
Escárcega	322	5	16,100	708
Hecelchakán	410	6	20,500	902
Hopelchén	1,933	30	96,650	4,251
Palizada	39	1	1,950	86
Seybaplaya a/	2	0	100	4
Tenabo	363	6	18,150	798
<b>ESTADO</b>	<b>8,275</b>	<b>130</b>	<b>413,750</b>	<b>18,200</b>

Nota: Datos preliminares.

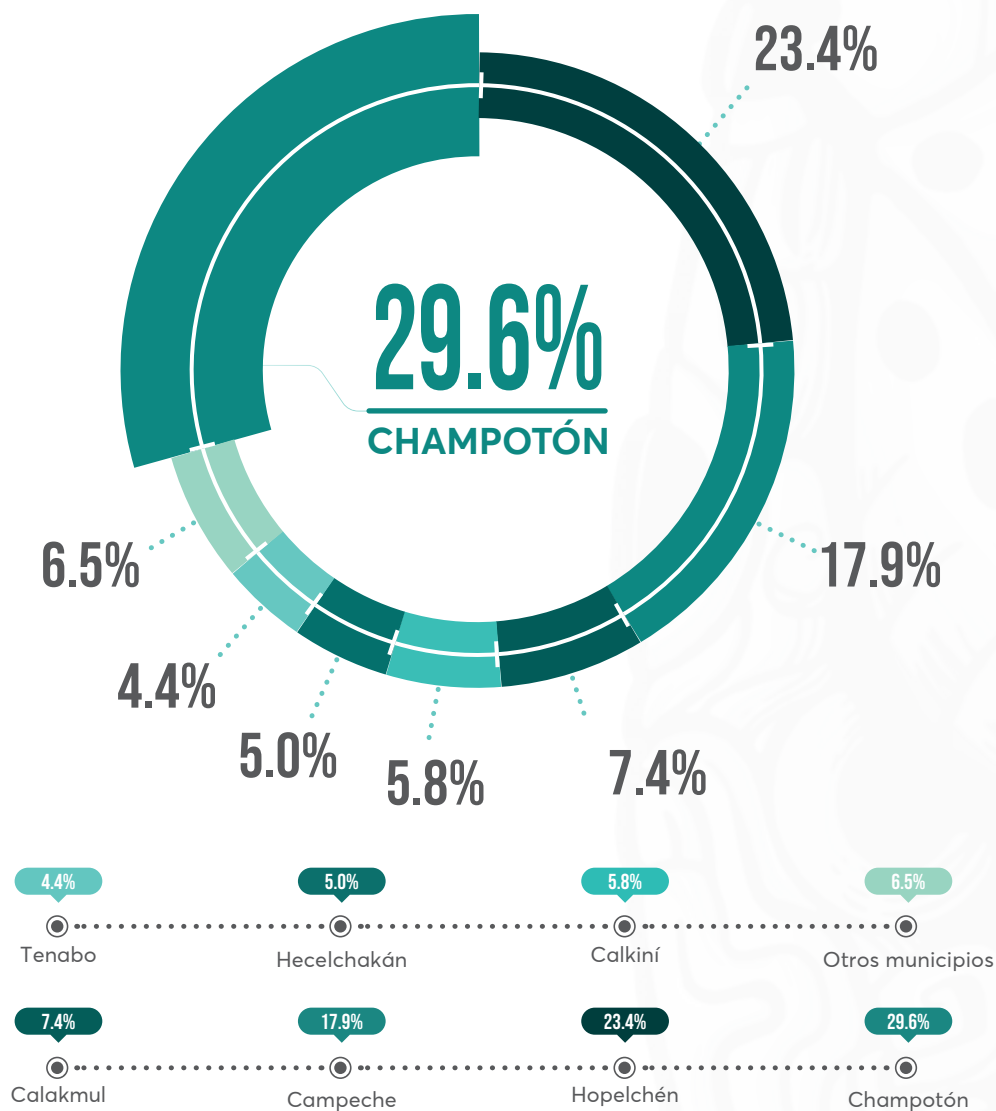
a/ En el caso de los municipios que tuvieron menos de media tonelada de producción de cera se reportó solo su valor de producción, aunque es considerado en el volumen total del Estado.

b/ El valor es precio en campo.

Fuente: Gobierno del Estado de Campeche. Secretaría de Desarrollo Agropecuario con datos del Servicio de Información Agroalimentaria y Pesquera. 2023.

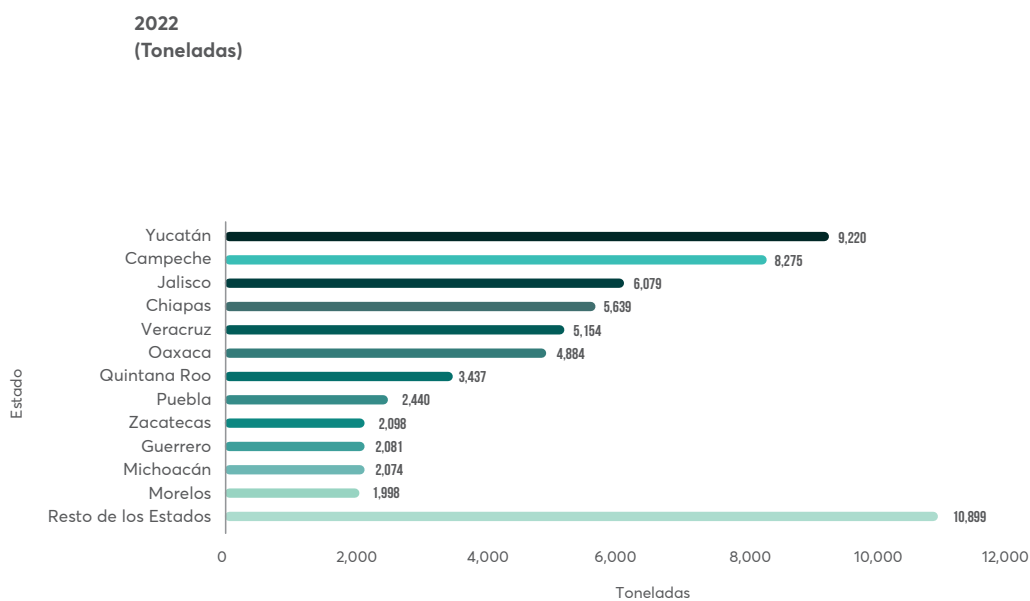
**Gráfica 4:** Distribución porcentual del volumen de miel por municipio.

2022  
(Porcentaje)



Fuente: Gobierno del Estado de Campeche. Secretaría de Desarrollo Agropecuario. 2023.

**Gráfica 5:** Producción nacional de miel.



**Nota:** Datos preliminares.

**Fuente:** Gobierno del Estado de Campeche. Secretaría de Desarrollo Agropecuario con datos del Servicio de Información Agroalimentaria y Pesquera. 2023.



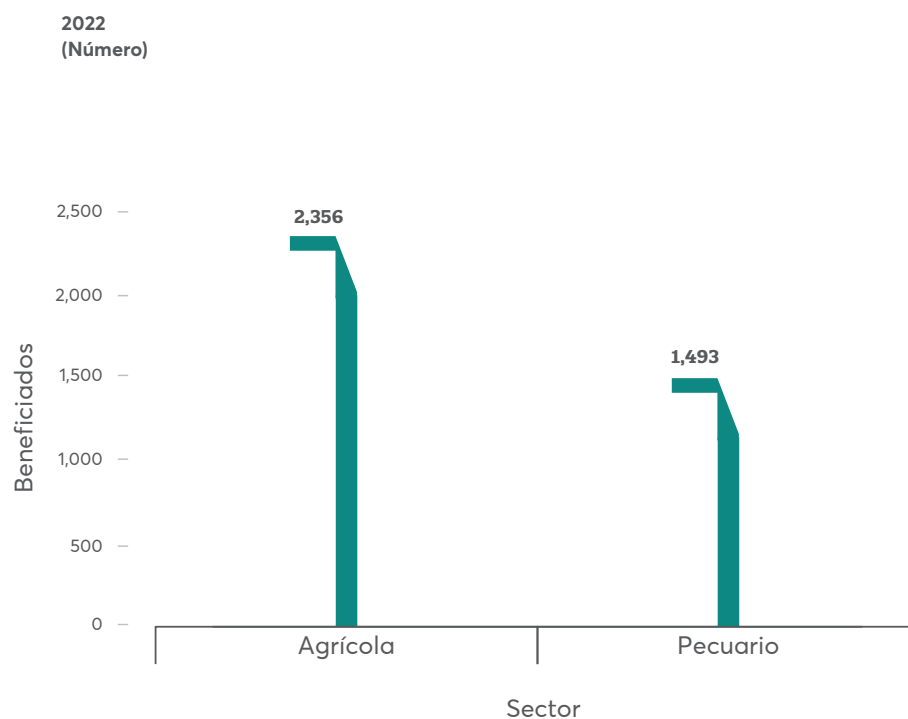
**Tabla 19:** Productores beneficiados por tipo de apoyo.

2022

APOYO	CONCEPTO	PRODUCTORES BENEFICIADOS
Apoyo para alimentación de las colmenas en el periodo crítico de floración	Adquisición de azúcar/fructosa	3,514
Tratamientos para el control de parásitos	Ácido oxálico para control del parásito varroa	3,898
Mejoramiento Genético	Abeja Reina progenitora	601
Capacitación apícola	Capacitación y asistencia Técnica	406
<b>TOTAL</b>		<b>8,419</b>

Fuente: Gobierno del Estado de Campeche. Secretaría de Desarrollo Agropecuario. 2023.

**Gráfica 6:** Programa estatal de extensionismo para el desarrollo agropecuario.



Fuente: Gobierno del Estado de Campeche, Secretaría de Desarrollo Agropecuario, 2023.

**Tabla 20:** Uso de suelo por municipio según sector.

2022 (Hectáreas)					
MUNICIPIO	AGRÍCOLA a/	GANADERO	ÁREAS URBANAS	FORESTAL Y OTROS	TOTAL
Calakmul	26,012	44,583	2,866	1,325,075	1,398,536
Calkiní	13,335	6,411	2,353	150,934	173,033
Campeche	49,228	31,027	7,087	236,375	323,717
Candelaria	8,500	226,904	3,820	327,691	566,915
Carmen	42,270	177,393	5,123	630,931	855,717
Champotón	48,273	98,303	3,983	506,596	657,155
Dzitbalché	11,463	1,289	997	22,869	36,618
Escárcega	6,779	88,035	3,300	380,212	478,326
Hecelchakán	26,855	7,891	1,679	91,065	127,490
Hopelchén	122,189	33,564	2,110	620,128	777,991
Palizada	17,661	32,864	210	167,974	218,709
Seybaplaya	7,446	1,591	456	19,466	28,959
Tenabo	14,716	3,809	629	86,686	105,840
<b>ESTADO</b>	<b>394,727</b>	<b>753,664</b>	<b>34,613</b>	<b>4,566,002</b>	<b>5,749,006</b>

a/ Se refiere a superficie sembrada.

Fuente: Gobierno del Estado de Campeche. Secretaría de Desarrollo Agropecuario con datos del Instituto Nacional de Estadística y Geografía. 2023.

**Tabla 21:** Superficie regable por municipio y unidades de riego según su condición.

Al 31 de diciembre de 2022

MUNICIPIO	SUPERFICIE REGABLE (HECTÁREAS)	EN OPERACIÓN	EN CONDICIONES DE OPERAR	SIN OPERAR	TOTAL
Calakmul	354	11	0	0	11
Calkiní	2,142	52	0	3	55
Campeche	24,314	441	39	51	531
Carmen	9,343	146	0	4	150
Candelaria	2,142	52	0	3	55
Champotón	16,660	215	0	45	260
Escárcega	6,440	154	1	4	159
Hecelchakán	2,405	70	3	19	92
Hopelchén	6,394	168	11	2	181
Palizada	7,280	11	2	5	18
Tenabo	3,277	79	2	4	85
<b>ESTADO</b>	<b>80,751</b>	<b>1,399</b>	<b>58</b>	<b>140</b>	<b>1,597</b>

Fuente: Gobierno del Estado de Campeche, Secretaría de Desarrollo Agropecuario. 2023.

**Tabla 22:** Evolución anual de hectáreas beneficiadas por el programa de rehabilitación, modernización y tecnificación de unidades de riego por municipio.

2018 - 2022  
(Hectáreas)

MUNICIPIO	2018	2019	2020	2021	2022
Calkiní	69	0	9	0	0
Campeche	195	195	382	40	40
Candelaria	0	0	95	0	20
Carmen	27	0	80	94	5
Champotón	95	0	0	84	90
Escárcega	0	0	10	18	5
Hecelchakán	148	0	0	0	0
Hopelchén	0	0	48	20	165
Tenabo	0	0	60	0	49
<b>ESTADO</b>	<b>534</b>	<b>195</b>	<b>684</b>	<b>256</b>	<b>374</b>

Fuente: Gobierno del Estado de Campeche. Secretaría de Desarrollo Agropecuario. 2023.

**Tabla 23:** Superficie de pastos y praderas por municipio según tipo de vegetación.

2022 (Hectáreas)	TIPO DE VEGETACIÓN		
	MUNICIPIO	PASTIZALES	PRADERAS
Calakmul	34,857	10,624	45,481
Calkiní	3,307	1,760	5,067
Campeche	108,111	21,257	129,368
Candelaria	128,545	58,786	187,331
Carmen	226,496	105,287	331,783
Champotón	151,830	25,420	177,250
Escárcega	95,494	14,500	109,994
Hecelchakán	6,394	975	7,369
Hopelchén	49,208	6,590	55,798
Palizada	54,982	17,849	72,831
Tenabo	11,939	750	12,689
ESTADO	871,163	263,798	1,134,961

Nota: Datos preliminares.

Fuente: Gobierno del Estado de Campeche. Secretaría de Desarrollo Agropecuario con datos de Instituto Nacional de Estadística y Geografía. 2023.

**Tabla 24:** Evolución en la exportación de miel.

2012 - 2022

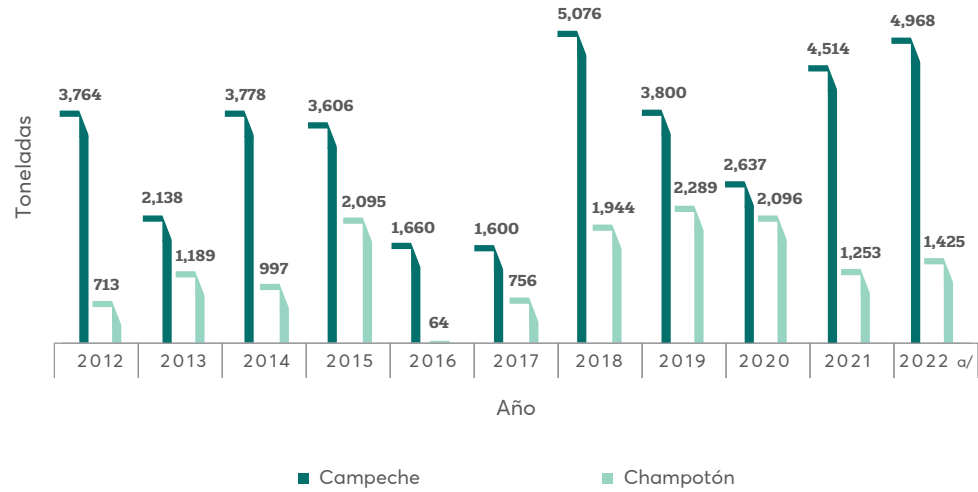
AÑO	CAMPECHE		CHAMPOTÓN	
	TONELADAS EXPORTADAS	MONTO EN VENTAS EXPORTADAS (PESOS)	TONELADAS EXPORTADAS	MONTO EN VENTAS EXPORTADAS (PESOS)
2012	3,764	153,815,634	713	28,771,380
2013	2,138	93,973,919	1189	53,612,837
2014	3,778	172,425,401	997	45,862,000
2015	3,606	202,681,006	2095	120,160,580
2016	1,660	85,782,580	64	3,301,560
2017	1,600	86,400,000	756	44,403,260
2018	5,076	293,854,817	1944	107,678,571
2019	3,800	167,976,751	2289	103,240,257
2020	2,637	134,987,868	2096	104,927,919
2021	4,514	324,458,544	1253	83,081,600
2022 a/	4,968	384,968,139	1425	104,457,600

a/ Datos preliminares.

Fuente: Gobierno del Estado de Campeche. Secretaría de Desarrollo Agropecuario. 2023.

**Gráfica 7:** Evolución en la exportación de miel: Toneladas.

2012 - 2022  
(Toneladas)



a/ Datos preliminares.

Fuente: Gobierno del Estado de Campeche. Secretaría de Desarrollo Agropecuario. 2023.



**Gráfica 8:** Evolución en la exportación de miel: Ventas.

2012 - 2022  
(Pesos)



a/ Datos preliminares.

Fuente: Gobierno del Estado de Campeche. Secretaría de Desarrollo Agropecuario. 2023.

**Tabla 25:** Evolución de la producción anual de miel.

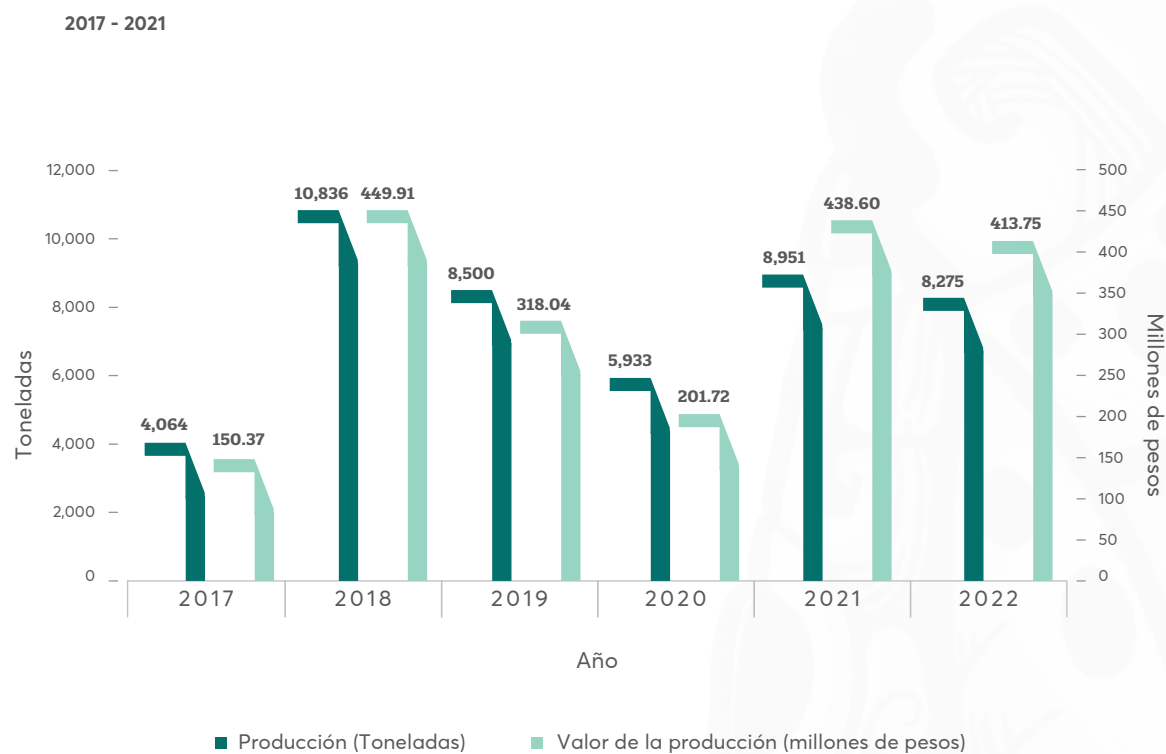
2017 - 2022

AÑO	PRODUCCIÓN (TONELADAS)	VALOR DE LA PRODUCCIÓN (MILLONES DE PESOS)
2017	4,064	150.37
2018	10,836	449.91
2019	8,500	318.04
2020	5,933	201.72
2021	8,951	438.60
2022	8,275	413.75

Nota: Precio en campo.

Fuente: Gobierno del Estado de Campeche, Secretaría de Desarrollo Agropecuario, 2023.

**Gráfica 9:** Evolución de la producción anual de miel.



Fuente: Gobierno del Estado de Campeche. Secretaría de Desarrollo Agropecuario. 2023.

**Tabla 26:** Colmenas por municipio.

2022 (Número)	
MUNICIPIO	COLMENAS
Champotón	184,953
Hopelchén	157,165
Campeche	148,264
Calakmul	94,583
Calkiní	72,996
Escárcega	69,104
Hecelchakán	51,227
Carmen	33,027
Dzitbalche	28,892
Tenabo	25,212
Candelaria	19,997
Seybaplaya	10,822
Palizada	891
<b>ESTADO</b>	<b>897,113</b>

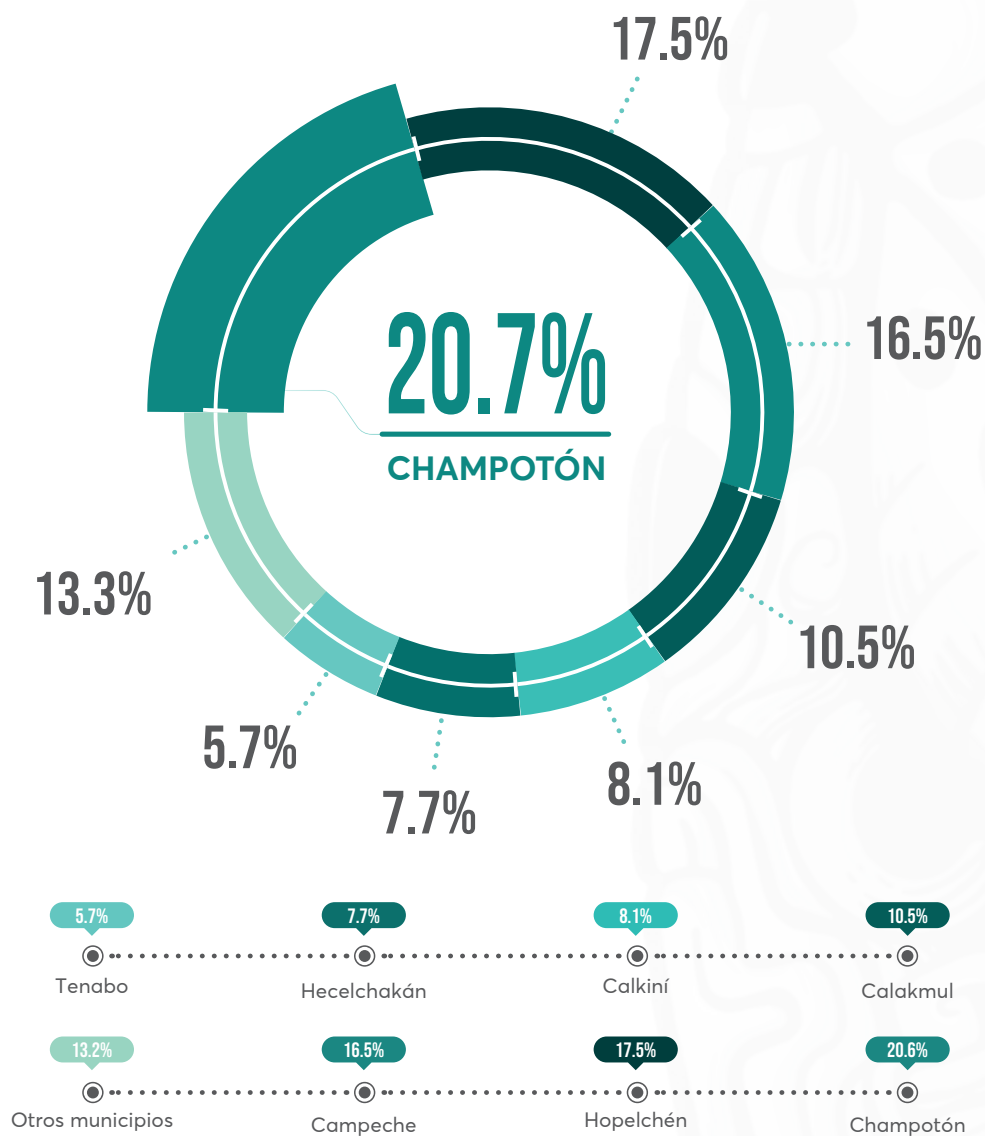
Nota: Datos preliminares.

Los datos son del Programa de Producción Pecuaria Sustentable y Ordenamiento Ganadero y Apícola (PROGAN - SADER).

Fuente: Gobierno del Estado de Campeche. Secretaría de Desarrollo Agropecuario. 2023.

**Gráfica 10:** Distribución de colmenas por municipio.

2022  
(Porcentaje)



Nota: Datos preliminares.

Los datos son del Programa de Producción Pecuaria Sustentable y Ordenamiento Ganadero y Apícola (PROGAN-SADER).

Fuente: Gobierno del Estado de Campeche. Secretaría de Desarrollo Agropecuario. 2023.

## VISIÓN DE MAR: UN HORIZONTE DE OPORTUNIDADES

**Tabla 27:** Fomento a la Pesca Sustentable y Conservación de los Recursos Pesqueros.

2022 (Número)	BENEFICIADOS	
	MUNICIPIO	
	DESPENSAS	APOYOS ECONÓMICOS
Calkiní	624	51
Campeche a/	1,733	1,567
Candelaria	69	63
Carmen b/	2,773	2,512
Champotón	1,248	1,034
Escárcega	83	61
Palizada	268	218
Seybaplaya	2,202	1,292
<b>ESTADO</b>	<b>9,000</b>	<b>6,798</b>

Nota: Se refiere a los pescadores beneficiados con apoyos económicos y en especie.

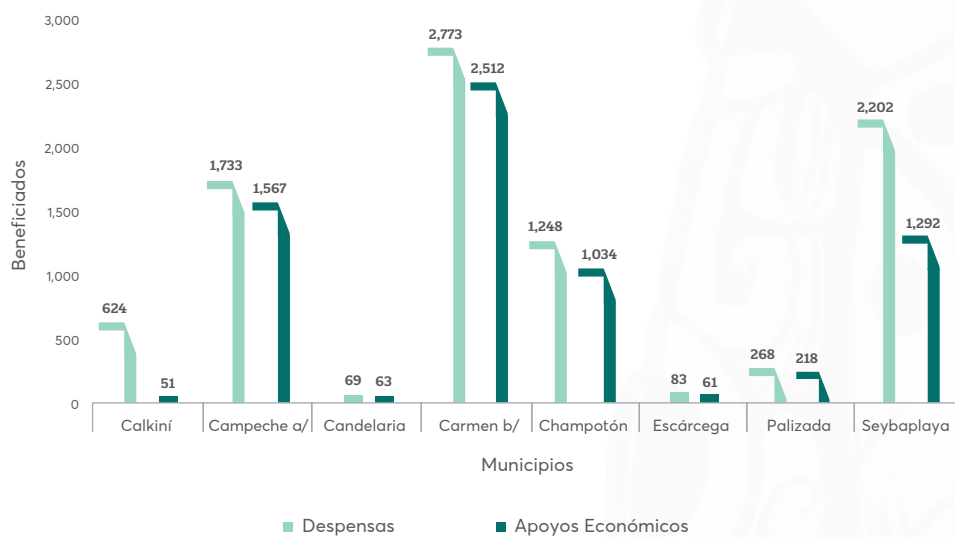
a/ Incluye 400 pescadores de altura.

b/ Incluye 14 pescadores de altura.

Fuente: Gobierno del Estado de Campeche. Instituto de Pesca y Acuicultura. 2023.

**Gráfica 11:** Beneficiados del programa Fomento a la Pesca Sustentable y Conservación de los Recursos Pesqueros.

2022  
(Número)



Nota: Se refiere a los pescadores beneficiados con apoyos económicos y en especie.

a/ Incluye 400 pescadores de altura.

b/ Incluye 14 pescadores de altura.

Fuente: Gobierno del Estado de Campeche. Instituto de Pesca y Acuicultura. 2023.

**Tabla 28:** Evolución anual de la producción pesquera y acuícola.

2017 - 2022

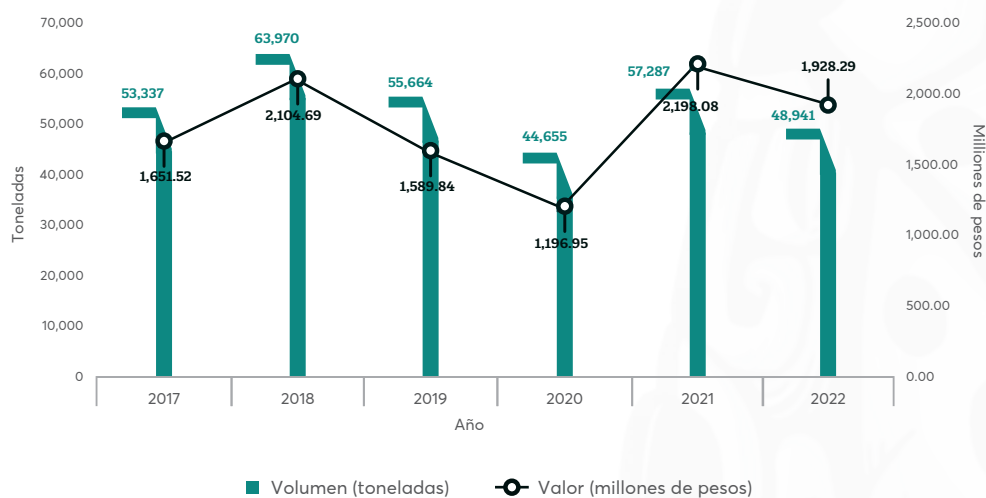
PERIODO	VOLUMEN (TONELADAS)	VALOR (MILLONES DE PESOS)
2017	53,337	1,651.52
2018	63,970	2,104.69
2019	55,664	1,589.84
2020	44,655	1,196.95
2021	57,287	2,198.08
2022	48,941	1,928.29

Fuente: Gobierno Federal. Secretaría de Agricultura y Desarrollo Rural, Subdelegación de Pesca de la Comisión Nacional de Acuicultura y Pesca. 2023.



**Gráfica 12:** Evolución anual de la producción pesquera y acuícola.

2017 - 2022



Fuente: Gobierno Federal. Secretaría de Agricultura y Desarrollo Rural, Subdelegación de Pesca de la Comisión Nacional de Acuacultura y Pesca. 2023.

**Tabla 29:** Producción pesquera y acuícola por especie.

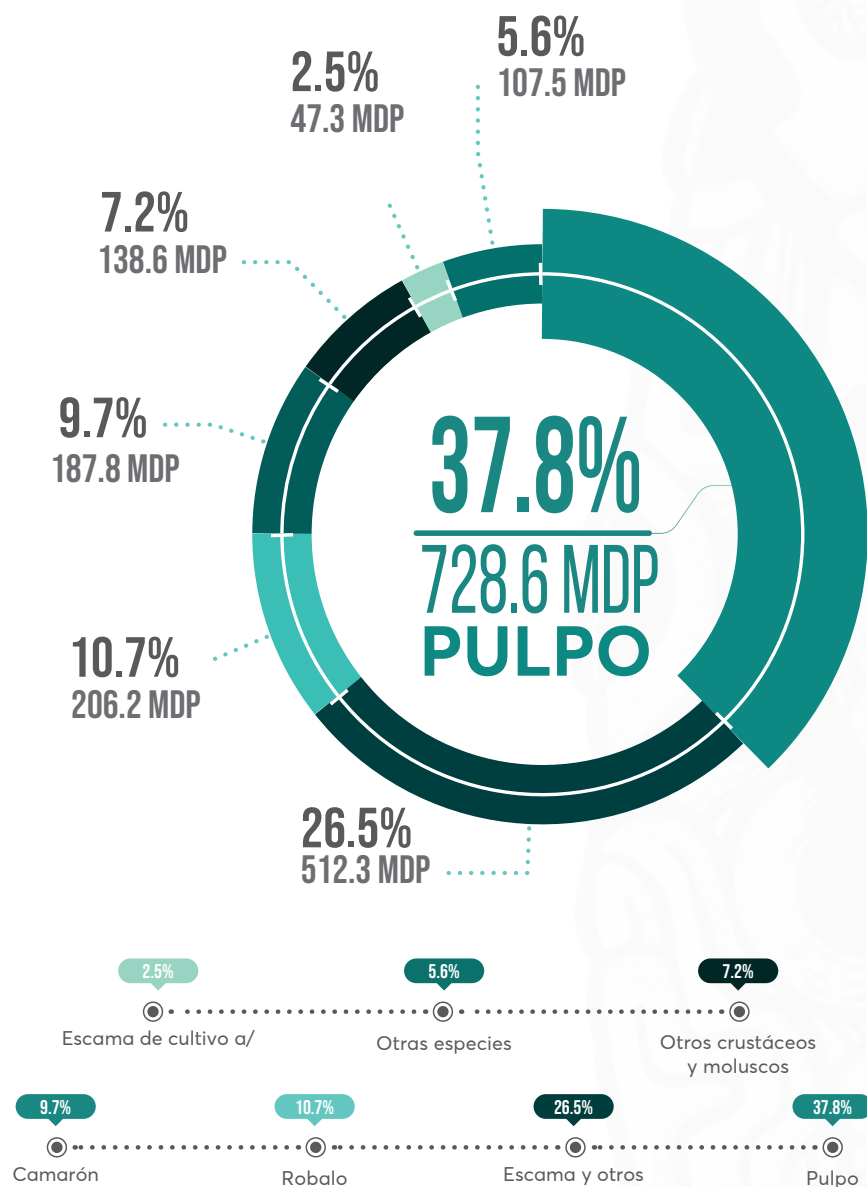
2022		
ESPECIE	VOLUMEN (TONELADAS)	VALOR (MILLONES DE PESOS)
Camarón	3,635	187.84
De línea	1,826	117.95
7 barbas	1,520	39.58
De cultivo	289	30.31
Pulpo	10,551	728.61
Robalo	2,918	206.23
Jaiba	2,293	31.13
Sierra	431	12.18
Corvina	1,124	30.14
Escama de cultivo a/	846	47.27
Otros crustáceos y moluscos	5,555	138.56
Tiburón, cazón y raya	1,630	34.06
Escama y otros	19,958	512.27
<b>TOTAL</b>	<b>48,941</b>	<b>1,928.29</b>

a/ Incluye tilapia, mojarra castarrica, corvina de cultivo y otros.

Fuente: Gobierno Federal. Secretaría de Agricultura y Desarrollo Rural, Subdelegación de Pesca de la Comisión Nacional de Acuicultura y Pesca. 2023.

**Gráfica 13:** Distribución porcentual del valor de la producción pesquera y acuícola por especie.

2022  
(Porcentaje)



a/ Incluye tilapia, mojarra castarrica, corvina de cultivo y otros.

Fuente: Gobierno Federal. Secretaría de Agricultura y Desarrollo Rural, Subdelegación de Pesca de la Comisión Nacional de Acuacultura y Pesca. 2023.

**Tabla 30:** Evolución anual de la producción de acuicultura.

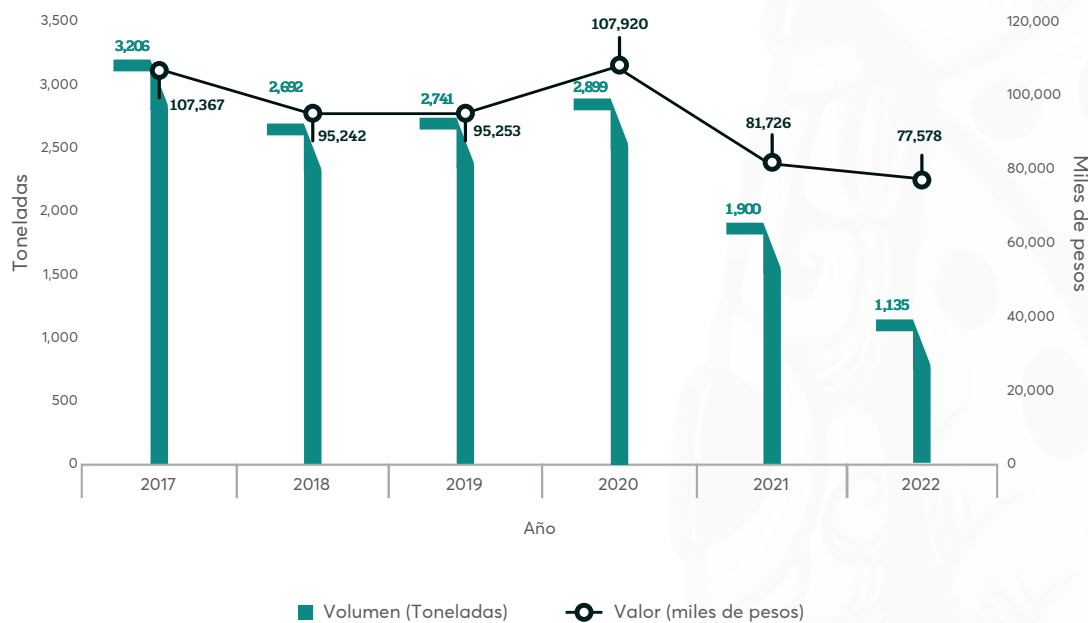
2017 - 2022

PERIODO	VOLUMEN (TONELADAS)	VALOR (MILES DE PESOS)
2017	3,206	107,367
2018	2,692	95,242
2019	2,741	95,253
2020	2,899	107,920
2021	1,900	81,726
2022	1,135	77,578

Fuente: Gobierno Federal. Secretaría de Agricultura y Desarrollo Rural con datos de la Comisión Nacional de Acuicultura y Pesca. 2023.

**Gráfica 14:** Evolución anual de la producción de acuacultura.

2017 - 2022



Fuente: Gobierno Federal. Secretaría de Agricultura y Desarrollo Rural con datos de la Comisión Nacional de Acuacultura y Pesca. 2023.

**Tabla 31:** Evolución anual de la producción pesquera y acuícola por municipio.

2017 - 2022

(1a parte)

MUNICIPIO	2017		2018		2019	
	TONELADAS	VALOR (MILLONES DE PESOS)	TONELADAS	VALOR (MILLONES DE PESOS)	TONELADAS	VALOR (MILLONES DE PESOS)
Calkiní	3,093	140.51	8,028	361.87	5,915	272.30
Campeche	11,173	569.72	13,658	679.07	10,480	447.04
Carmen	17,876	468.44	18,476	530.34	15,403	433.54
Champotón	20,950	468.62	23,614	530.83	23,706	435.21
Palizada	245	4.24	194	2.58	160	1.74
Seybaplaya	ND	ND	ND	ND	ND	ND
<b>ESTADO</b>	<b>53,337</b>	<b>1,651.52</b>	<b>63,970</b>	<b>2,104.69</b>	<b>55,664</b>	<b>1,589.84</b>

**Tabla 31:** Evolución anual de la producción pesquera y acuícola por municipio.

2017 - 2022

(2a parte y última)

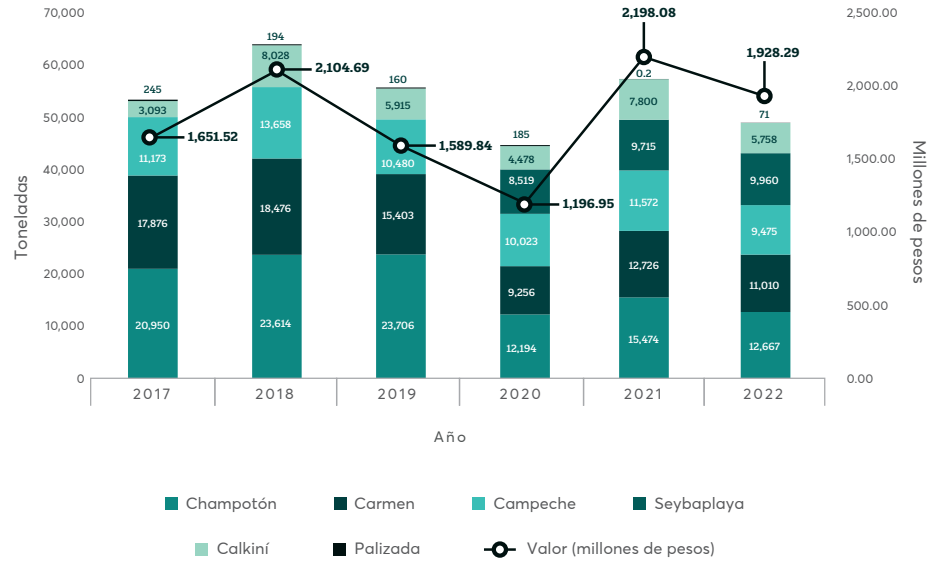
MUNICIPIO	2020		2021		2022	
	TONELADAS	VALOR (MILLONES DE PESOS)	TONELADAS	VALOR (MILLONES DE PESOS)	TONELADAS	VALOR (MILLONES DE PESOS)
Calkiní	4,478	168.14	7,800	488.58	5,758	390.21
Campeche	10,023	421.59	11,572	714.77	9,475	783.90
Carmen	9,256	244.50	12,726	402.74	11,010	308.29
Champotón	12,194	226.10	15,474	367.76	12,667	223.12
Palizada	185	2.43	0	0.00	71	0.52
Seybaplaya	8,519	134.20	9,715	224.24	9,960	222.25
<b>ESTADO</b>	<b>44,655</b>	<b>1,196.95</b>	<b>57,287</b>	<b>2,198.08</b>	<b>48,941</b>	<b>1,928.29</b>

ND: No disponible.

Fuente: Gobierno Federal. Secretaría de Agricultura y Desarrollo Rural con datos de la Comisión Nacional de Acuacultura y Pesca. 2023.

**Gráfica 15:** Evolución anual de la producción pesquera y acuícola por municipio.

2017 - 2022



Fuente: Gobierno Federal. Secretaría de Agricultura y Desarrollo Rural con datos de la Comisión Nacional de Acuicultura y Pesca. 2023.



**Tabla 32:** Infraestructura acuícola por municipio según tipo.

Al 31 de diciembre de 2022  
(Número)

MUNICIPIO	JAULAS	ESTANQUES	TINAS	GRANJAS	LABORATORIOS
Calkiní	0	6	0	1	0
Campeche	0	9	29	10	5
Candelaria	90	2	0	2	0
Carmen	373	151	177	98	0
Champotón	130	2	17	6	0
Escárcega	0	0	4	1	0
Palizada	12	3	0	8	0
<b>ESTADO</b>	<b>605</b>	<b>173</b>	<b>227</b>	<b>126</b>	<b>5</b>

Fuente: Gobierno del Estado de Campeche. Instituto de Pesca y Acuicultura. 2023.

**Tabla 33:** Apoyos al sector pesquero y acuícola por programa.

2022

PROGRAMA	SUBPROGRAMA	PROYECTOS Y SOLICITUDES APROBADAS
<b>Fortalecimiento a las actividades de acuacultura</b>		<b>54</b>
	Actividades de fortalecimiento en infraestructura y equipamiento acuícola	54
<b>Pesca sustentable</b>		<b>22,693</b>
	Apoyos a grupos vulnerables del sector pesquero	1
	Con la pesca la mujer prospera	24
	Fomento a la pesca sustentable y conservación de los recursos pesqueros	15,798
	Seguro de vida al sector pesquero	6,867
	Proyectos estratégicos y obras de infraestructura en comunidades pesqueras	3
<b>TOTAL</b>		<b>22,747</b>

Fuente: Gobierno del Estado de Campeche. Instituto de Pesca y Acuicultura. 2023.

**Tabla 34:** Pescadores inscritos en el registro estatal pesquero y acuícola por municipio.

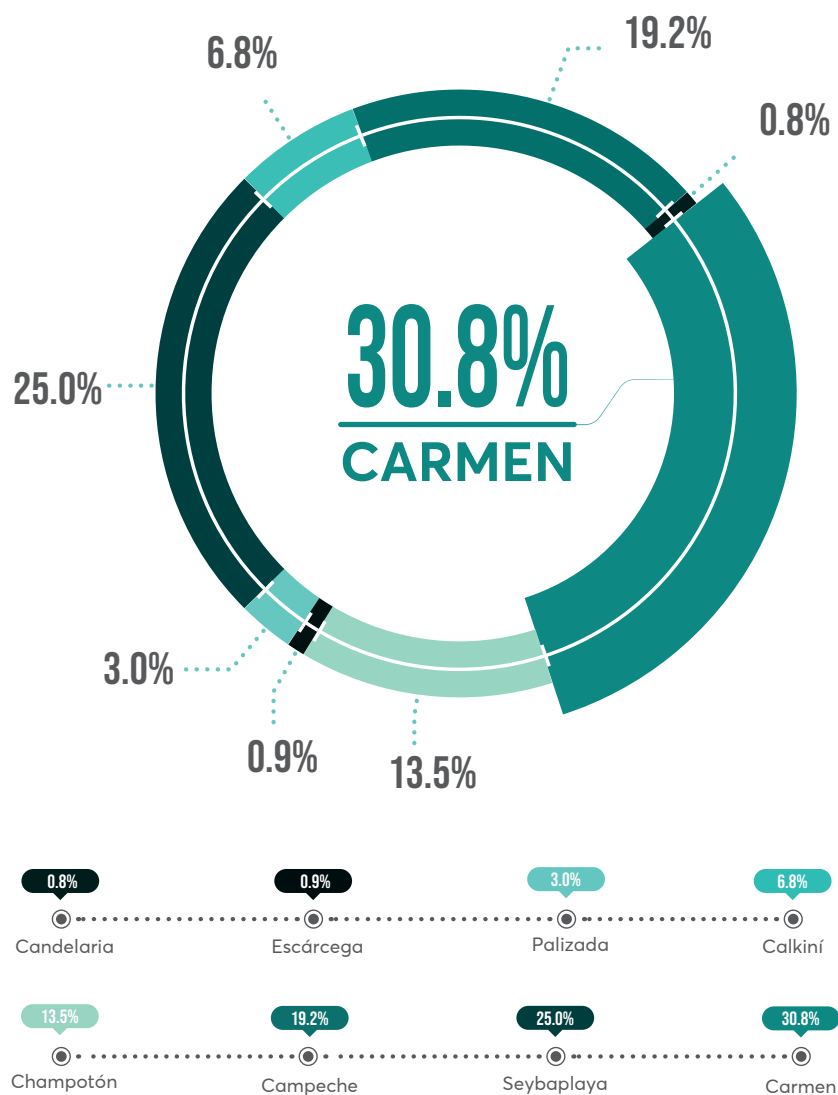
2022 (Número)	
MUNICIPIO	REGISTROS PESQUEROS
Calkiní	624
Campeche	1,768
Candelaria	71
Carmen	2,837
Champotón	1,250
Escárcega	84
Palizada	273
Seybaplaya	2,302
<b>ESTADO</b>	<b>9,209</b>

Nota: Se refiere a la inscripción de pescadores, productores acuícolas, personas activas en el sector y que prestan servicios o contribuyen a la cadena de valor de productos, los cuales forman parte de un padrón confiable.

Fuente: Gobierno del Estado de Campeche. Instituto de Pesca y Acuicultura. 2023.

**Gráfica 16:** Distribución municipal de pescadores inscritos en el registro estatal pesquero y acuícola.

2022  
(Porcentaje)



Fuente: Gobierno del Estado de Campeche. Instituto de Pesca y Acuicultura. 2023.

**Tabla 35:** Beneficiados del seguro de vida al sector pesquero por municipio.

2022  
(Número)

MUNICIPIOS	BENEFICIADOS
Carmen a/	2,274
Campeche b/	1,496
Seybaplaya	1,388
Champotón	1,053
Calkiní	505
Palizada	131
Candelaria	20
<b>ESTADO</b>	<b>6,867</b>

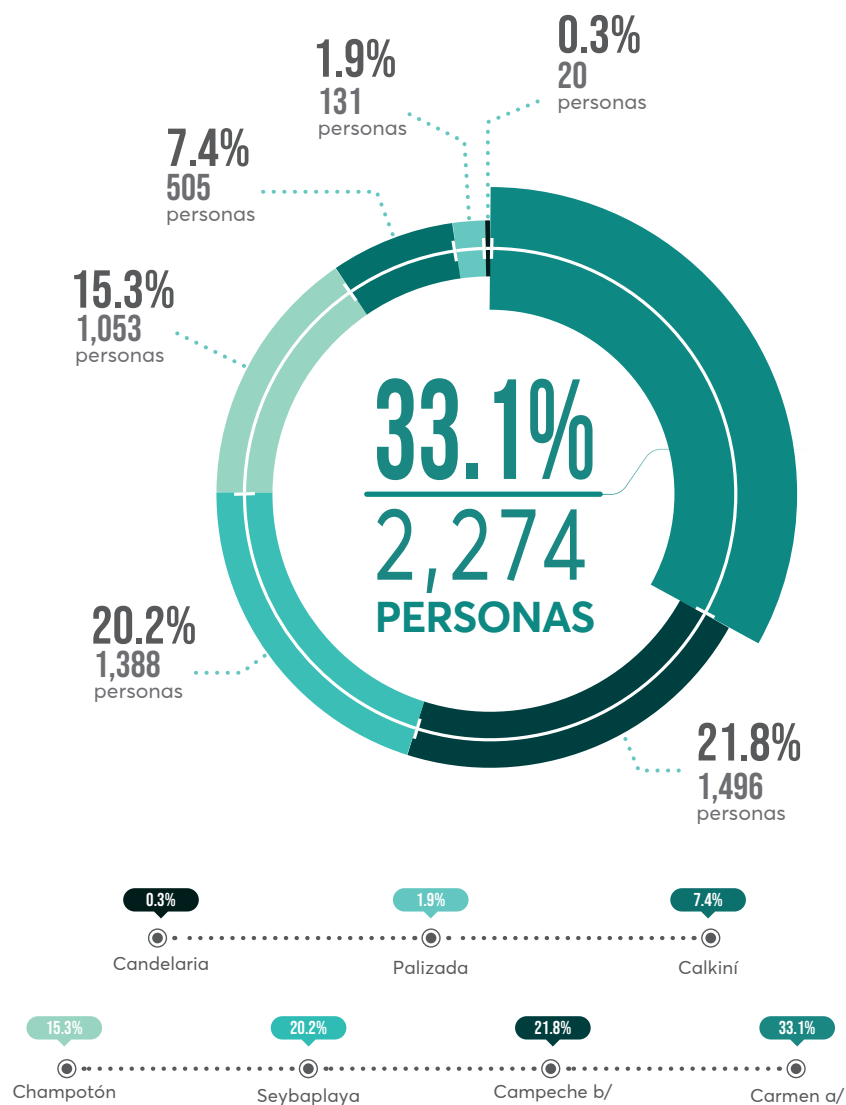
a/ Incluye 18 pescadores de altura.

b/ Incluye 313 pescadores de altura.

Fuente: Gobierno del Estado de Campeche. Instituto de Pesca y Acuicultura. 2023.

**Gráfica 17:** Distribución de beneficiados del seguro de vida al sector pesquero.

2022  
(Porcentaje)



a/ Incluye 18 pescadores de altura.

b/ Incluye 313 pescadores de altura.

Fuente: Gobierno del Estado de Campeche. Instituto de Pesca y Acuacultura. 2023.

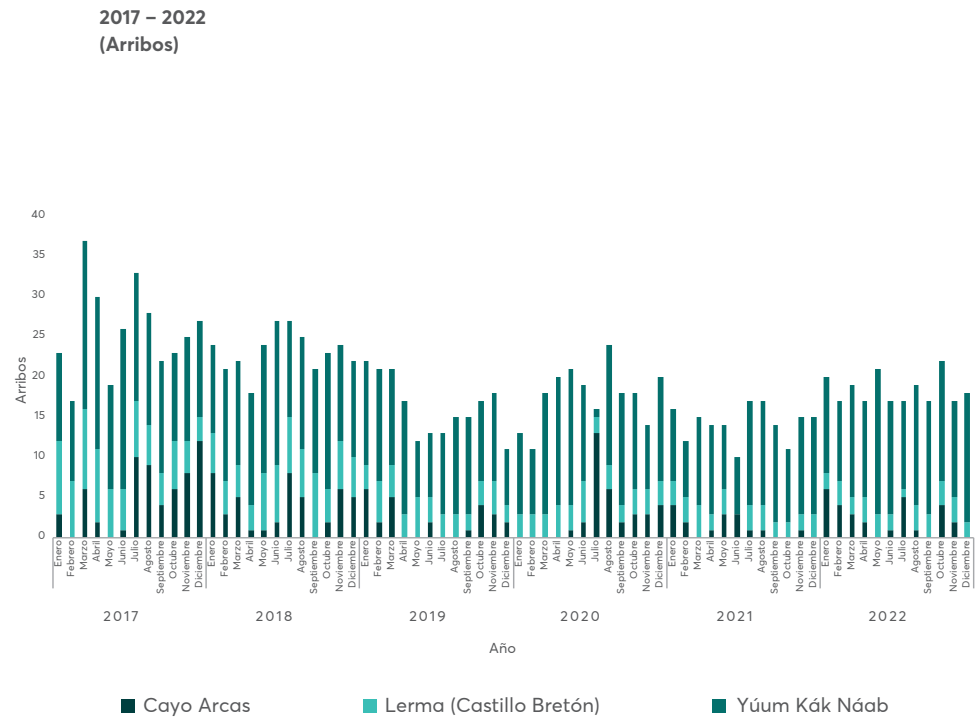
**Tabla 36:** Evolución anual de la actividad en puertos en el Estado.

2017 - 2022  
(Miles de toneladas)

AÑO	CAYO ARCAS	ISLA DEL CARMEN	LERMA (CASTILLO BRETÓN)	SEYBAPLAYA	YÚUM K'AAK NÁAB	TOTAL
2017	4,170.39	126.15	599.39	12.31	23,270.72	28,178.95
2018	3,348.90	353.15	504.79	2.94	23,534.00	27,743.78
2019	2,160.27	407.64	286.42	6.97	20,570.32	23,431.63
2020	3,142.19	366.40	158.50	31.73	17,641.02	21,339.84
2021	1,317.86	343.96	82.28	70.32	19,064.11	20,878.53
2022	2,236.03	347.94	93.19	425.61	18,081.71	21,184.47

Fuente: Gobierno del Estado de Campeche. Administración Portuaria Integral de Campeche. 2023.

**Gráfica 18:** Evolución mensual del total de arribos en puertos petroleros.



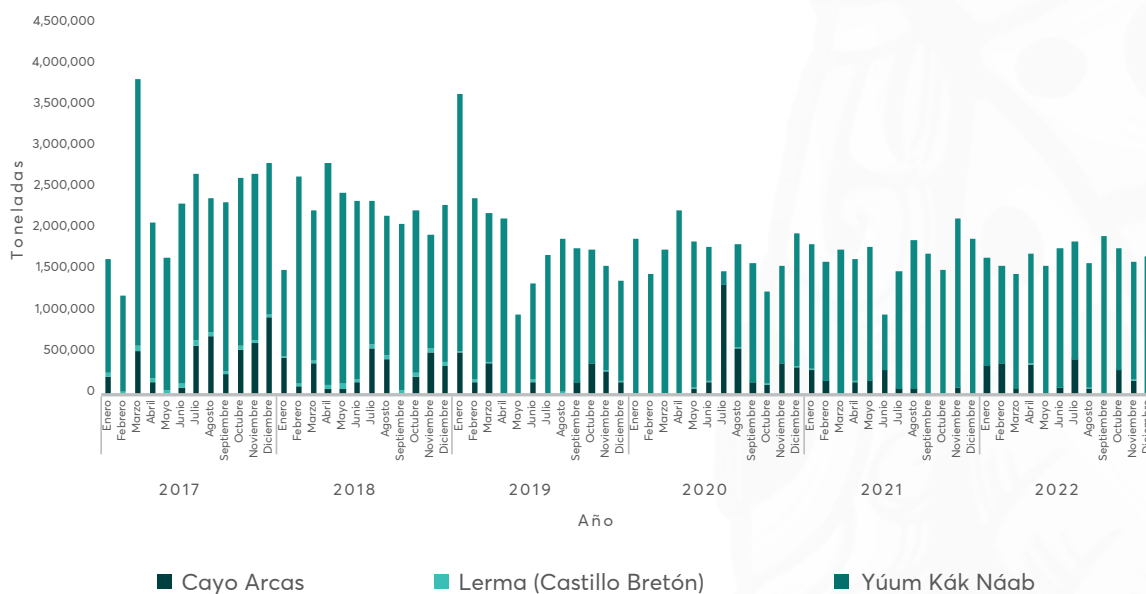
Fuente: Gobierno del Estado de Campeche. Administración Portuaria Integral de Campeche. 2023.



**Gráfica 19:** Evolución mensual del total de carga en puertos petroleros.

2017 – 2022

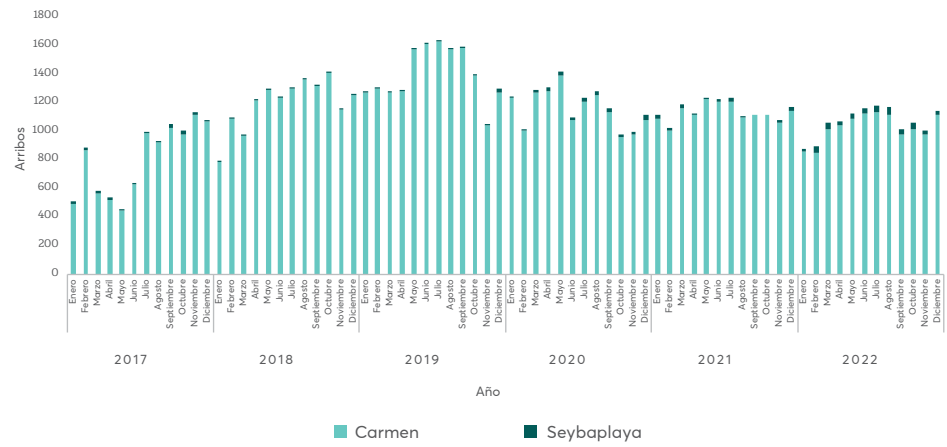
(Toneladas)



Fuente: Gobierno del Estado de Campeche. Administración Portuaria Integral de Campeche. 2023.

**Gráfica 20:** Evolución mensual del total de arribos en puertos comerciales.

2017 – 2022  
(Arribos)

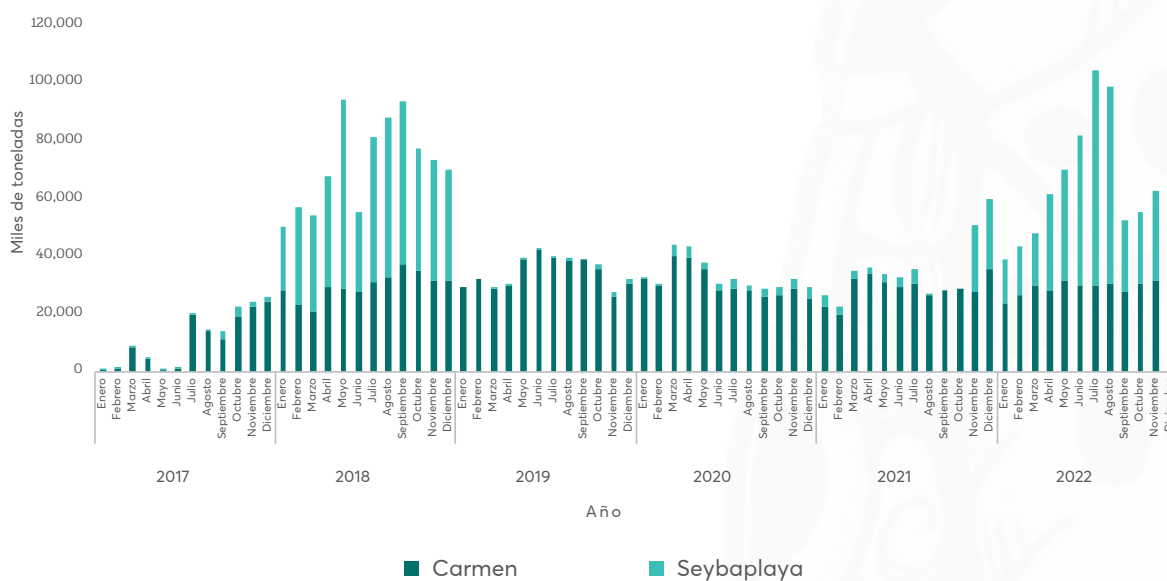


Fuente: Gobierno del Estado de Campeche. Administración Portuaria Integral de Campeche. 2023.

**Gráfica 21:** Evolución mensual del total de carga en puertos comerciales.

2017 – 2022

(Miles de toneladas)



Fuente: Gobierno del Estado de Campeche. Administración Portuaria Integral de Campeche. 2023.

## VISIÓN TURISMO: COMPARTIMOS LA BELLEZA DE NUESTRO TERRITORIO

**Tabla 37:** Evolución anual de la afluencia turística por municipio según tipo de visitante.

2017 - 2022  
(Número)

(1a parte)

MUNICIPIO	2017		2018		2019	
	NACIONAL	EXTRANJERO	NACIONAL	EXTRANJERO	NACIONAL	EXTRANJERO
Calakmul	55,803	34,946	56,842	36,716	57,614	39,320
Calkiní	31,897	4,511	33,199	4,524	32,520	5,397
Campeche	231,732	121,521	245,469	122,294	260,802	123,461
Candelaria	49,561	609	51,344	635	52,081	897
Carmen	628,209	33,091	629,943	36,117	644,080	41,997
Champotón	74,981	8,409	75,666	8,473	77,713	8,827
Dzitbalché	0	0	0	0	0	0
Escárcega	97,407	2,706	98,715	2,711	102,158	2,327
Hecelchakán	8,502	575	8,707	579	8,932	533
Hopelchén	14,100	1,265	14,816	1,298	14,886	1,309
Palizada	14,577	767	15,334	812	15,572	958
Seybaplaya	0	0	0	0	0	0
Tenabo	6,874	36	6,911	39	6,939	41
<b>ESTADO</b>	<b>1,213,643</b>	<b>208,436</b>	<b>1,236,946</b>	<b>214,198</b>	<b>1,273,297</b>	<b>225,067</b>

**Tabla 37:** Evolución anual de la afluencia turística por municipio según tipo de visitante.

2017 - 2022  
(Número)

(2a parte y última)

MUNICIPIO	2020		2021		2022 a/	
	NACIONAL	EXTRANJERO	NACIONAL	EXTRANJERO	NACIONAL	EXTRANJERO
Calakmul	21,093	15,391	37,729	13,637	34,719	25,036
Calkiní	11,098	1,768	25,105	1,932	22,227	2,198
Campeche	111,159	36,470	188,251	36,079	299,096	69,695
Candelaria	15,058	1,559	34,831	1,650	30,789	141
Carmen	276,683	65,273	524,892	61,963	463,614	36,932
Champotón	24,960	4,118	30,549	2,170	36,365	1,217
Dzitbalché	0	0	854	0	1,898	0
Escárcega	27,826	2,229	43,020	3,411	51,918	6,009
Hecelchakán	2,049	171	3,862	192	10,573	432
Hopelchén	3,047	102	9,762	250	9,128	870
Palizada	4,913	1,024	3,992	237	4,978	555
Seybaplaya	0	0	9,491	1,891	11,298	2,756
Tenabo	1,521	91	927	77	657	175
<b>ESTADO</b>	<b>499,407</b>	<b>128,196</b>	<b>913,265</b>	<b>123,489</b>	<b>977,260</b>	<b>146,016</b>

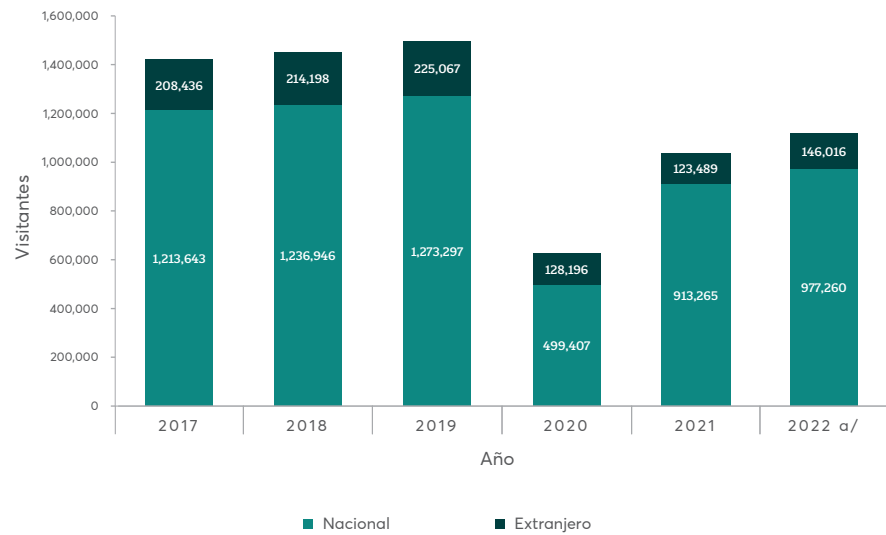
Nota: Antes de 2020 Seybaplaya y Dzitbalché se contabilizaban en Champotón y Calkiní.

a/ Datos preliminares.

Fuente: Gobierno del Estado de Campeche. Secretaría de Turismo. DATATUR. 2022.

**Gráfica 22:** Evolución anual de la afluencia turística por municipio según tipo de visitante.

2017 - 2022  
(Número)



a/ Datos preliminares.

Fuente: Gobierno del Estado de Campeche. Secretaría de Turismo. DATATUR. 2023.

**Tabla 38:** Evolución anual de la ocupación hotelera por municipio.

MUNICIPIO	OCUPACIÓN HOTELERA					
	2017 - 2022 (Porcentaje)					
	2017	2018	2019	2020	2021	2022 a/
Calakmul	55.8	56.9	53.3	21.5	22.5	35.3
Calkiní	36.0	42.5	43.6	19.8	33.9	32.7
Campeche	52.4	53.6	54.1	24.2	35.9	46.1
Candelaria	35.6	35.7	36.3	14.4	24.3	26.1
Carmen	29.5	29.6	32.6	21.4	33.2	37.2
Champotón	42.4	43.8	44.5	14.5	18.2	30.9
Dzitbalché	NA	NA	NA	NA	15.0	20.0
Escárcega	49.4	50.5	52.0	14.1	22.4	29.5
Hecelchakán	18.3	21.0	22.6	8.5	10.0	23.8
Hopelchén	40.5	41.4	42.4	13.2	26.1	43.0
Palizada	27.7	28.2	31.7	13.9	7.7	10.8
Seybaplaya	NA	NA	NA	NA	13.6	19.5
Tenabo	45.2	47.7	46.6	10.6	11.5	8.0
<b>ESTADO</b>	<b>38.1</b>	<b>39.1</b>	<b>41.2</b>	<b>20.5</b>	<b>30.3</b>	<b>37.3</b>

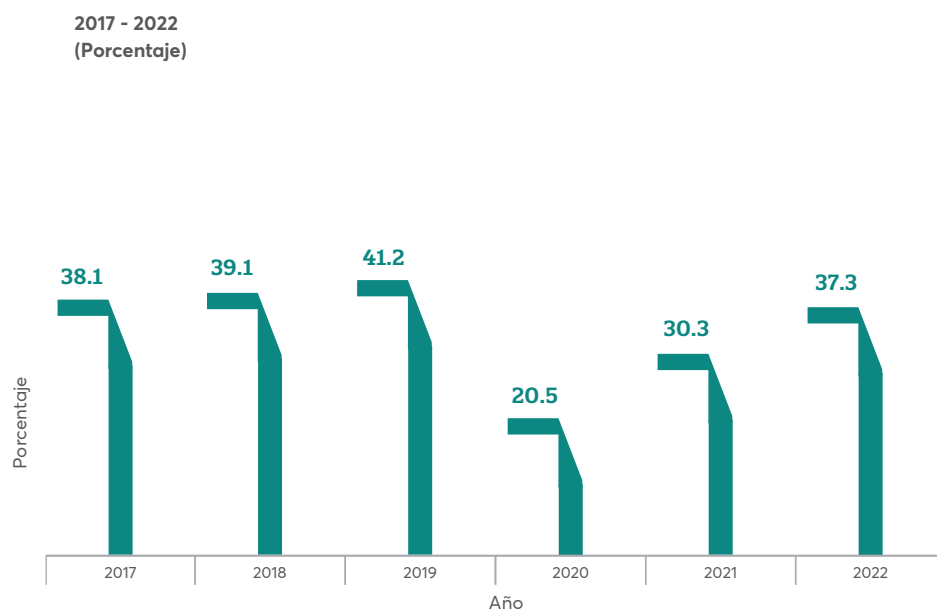
Nota: Los años previos a 2021, los municipios de Seybaplaya y Dzitbalché eran contabilizados como parte de Champotón y Calkiní respectivamente.

a/ Datos preliminares.

NA: No Aplica.

Fuente: Gobierno del Estado de Campeche. Secretaría de Turismo. 2023.

**Gráfica 23:** Evolución anual de la ocupación hotelera.



Fuente: Gobierno del Estado de Campeche, Secretaría de Turismo, 2023.



**Tabla 39:** Servicios turísticos de apoyo según municipio.

Al 31 de diciembre de 2022  
(Número)

(1a parte)

SERVICIOS	CALAKMUL	CALKINÍ	CAMPECHE	CANDELARIA	CARMEN	CHAMPOTÓN	ESCÁRCEGA
Agencias de viajes	4	1	57	1	16	3	3
Arrendadoras de autos	0	0	12	0	9	0	0
Balnearios	0	4	6	3	11	3	1
Bares	3	5	21	5	24	8	7
Cafeterías	4	9	37	4	27	6	7
Campos de golf	0	0	1	0	1	1	0
Centros de convenciones	0	0	1	0	1	0	0
Centros de enseñanza turística	1	0	8	0	3	2	1
Discotecas y centros nocturnos	0	1	5	0	7	1	2
Guías de turistas	48	0	36	0	2	0	2
Marinas turísticas	0	0	2	0	1	0	0
Muelles de atraque	0	0	2	0	1	1	0
Restaurantes	31	26	200	22	167	70	33
Transportadoras turísticas	3	3	15	3	15	2	1

**Tabla 39:** Servicios turísticos de apoyo según municipio.

Al 31 de diciembre de 2022  
(Número)

(2a parte y última)

SERVICIOS	HECELCHAKÁN	HOPELCHÉN	PALIZADA	TENABO	SEYBAPLAYA	DZITBALCHÉ	TOTAL
Agencias de viajes	1	0	1	1	1	1	90
Arrendadoras de autos	0	0	0	0	0	0	21
Balnearios	0	0	0	0	2	1	31
Bares	8	0	7	2	4	3	97
Cafeterías	3	5	4	1	1	0	108
Campos de golf	0	0	0	0	0	0	3
Centros de convenciones	0	0	0	0	0	0	2
Centros de enseñanza turística	0	0	0	0	0	0	15
Discotecas y centros nocturnos	1	0	0	0	0	0	17
Guías de turistas	3	1	0	0	0	0	92
Marinas turísticas	0	0	0	0	0	0	3
Muelles de atraque	0	0	1	0	1	0	6
Restaurantes	12	13	20	14	14	7	629
Transportadoras turísticas	1	1	1	0	0	0	45

Fuente: Gobierno del Estado de Campeche, Secretaría de Turismo, 2023.

**Tabla 40:** Servicios de orientación y auxilio turístico.

2022

RUTA	VÍA	KILÓMETROS RECORRIDOS	SERVICIOS PRESTADOS	TURISTAS ATENDIDOS
243	Escárcega-Xpujil, carretera federal 186	34,677	490	1,450
25	Campeche-Sabancuy, carretera federal 180	2,521	35	101
26	Campeche-Halachó, carretera federal 180	27,862	418	1,317
	Supervisión	32,906	210	868
<b>TOTAL</b>		<b>97,966</b>	<b>1,153</b>	<b>3,736</b>

Fuente: Gobierno del Estado de Campeche. Secretaría de Turismo con datos de la Secretaría de Turismo Federal, Corporación de Servicios al Turista Ángeles Verdes, Jefatura de Servicios de Asistencia y Auxilio al Turista en el Estado de Campeche. 2023.

**Tabla 41:** Infraestructura hotelera por categoría.

Al 31 de diciembre de 2022  
(Número)

CATEGORÍA	ESTABLECIMIENTOS	HABITACIONES	CAMAS
5 estrellas	11	664	1,128
4 estrellas	29	2,250	3,604
3 estrellas	88	2,397	4,308
2 estrellas	53	1,073	1,832
1 estrella	66	1,007	1,880
Clase económica	38	456	767
<b>TOTAL</b>	<b>285</b>	<b>7,847</b>	<b>13,519</b>

Fuente: Gobierno del Estado de Campeche, Secretaría de Turismo. 2023.

**Tabla 42:** Infraestructura hotelera por municipio.

Al 31 de diciembre de 2022  
(Número)

MUNICIPIO	ESTABLECIMIENTOS	HABITACIONES	CAMAS
Calakmul	27	350	644
Calkiní	12	134	212
Campeche	75	2,051	3,634
Candelaria	14	292	465
Carmen	90	3,848	6,478
Champotón	19	272	443
Dzitbalché	1	13	18
Escárcega	16	441	788
Hecelchakán	5	69	152
Hopelchén	3	65	123
Palizada	12	100	222
Seybaplaya	9	194	320
Tenabo	2	18	20
<b>ESTADO</b>	<b>285</b>	<b>7,847</b>	<b>13,519</b>

Fuente: Gobierno del Estado de Campeche. Secretaría de Turismo. 2023.

**Tabla 43:** Evolución anual de visitantes por municipio y zonas arqueológicas.

2017 - 2022  
(Número)

(1a parte)

MUNICIPIO/ZONA ARQUEOLÓGICA	2017	2018	2019
<b>Calakmul</b>	<b>90,099</b>	<b>88,915</b>	<b>96,268</b>
Balamkú	8,243	7,685	7,128
Becán	21,966	18,207	19,746
Calakmul	39,696	42,879	48,086
Chicanná	8,454	7,540	8,478
Hormiguero	2,333	2,816	2,785
Xpuhil	9,407	9,788	10,045
<b>Campeche</b>	<b>53,886</b>	<b>51,299</b>	<b>49,063</b>
Edzná	53,886	51,299	49,063
<b>Candelaria</b>	<b>3,791</b>	<b>3,599</b>	<b>4,067</b>
El Tigre	3,791	3,599	4,067
<b>Hecelchakán</b>	<b>1,680</b>	<b>1,971</b>	<b>2,144</b>
Xcalumkín	1,680	1,971	2,144
<b>Hopelchén</b>	<b>13,472</b>	<b>13,173</b>	<b>12,656</b>
Chunhuhub	1,207	942	649
Dzibilnocac	4,894	5,169	5,467
Hochob	1,948	1,606	1,811

Continúa >>>

**Tabla 43:** Evolución anual de visitantes por municipio y zonas arqueológicas.

2017 - 2022  
(Número)

(1a parte)

MUNICIPIO/ZONA ARQUEOLÓGICA	2017	2018	2019
Santa Rosa Xtampak	1,509	1,359	1,416
Tabasqueño	2,859	2,820	2,527
Tohcok	1,055	1,277	786
<b>Tenabo</b>	<b>591</b>	<b>843</b>	<b>1,320</b>
Kankí	591	843	1,320
<b>ESTADO</b>	<b>163,519</b>	<b>159,800</b>	<b>165,518</b>

**Tabla 43:** Evolución anual de visitantes por municipio y zonas arqueológicas.

2017 - 2022 (Número)	(2a parte y última)		
MUNICIPIO/ZONA ARQUEOLÓGICA	2020	2021	2022
<b>Calakmul</b>	<b>32,823</b>	<b>58,299</b>	<b>94,105</b>
Balamkú	3,082	4,701	6,193
Becán	5,773	1,958	17,116
Calakmul	15,360	37,047	50,651
Chicanná	2,679	2,867	6,765
Hormiguero	1,731	3,697	3,721
Xpuhil	4,198	8,029	9,659
<b>Campeche</b>	<b>18,619</b>	<b>37,269</b>	<b>42,749</b>
Edzná	18,619	37,269	42,749
<b>Candelaria</b>	<b>890</b>	<b>2,047</b>	<b>3,701</b>
El Tigre	890	2,047	3,701
<b>Hecelchakán</b>	<b>466</b>	<b>195</b>	<b>1,707</b>
Xcalumkín	466	195	1,707
<b>Hopelchén</b>	<b>3,830</b>	<b>6,247</b>	<b>9,643</b>
Chunhuhub	145	197	752
Dzibilnocac	1,834	4,219	4,713
Hochob	710	1,593	1,608

Continúa >>>



**Tabla 43:** Evolución anual de visitantes por municipio y zonas arqueológicas.

2017 - 2022  
(Número)

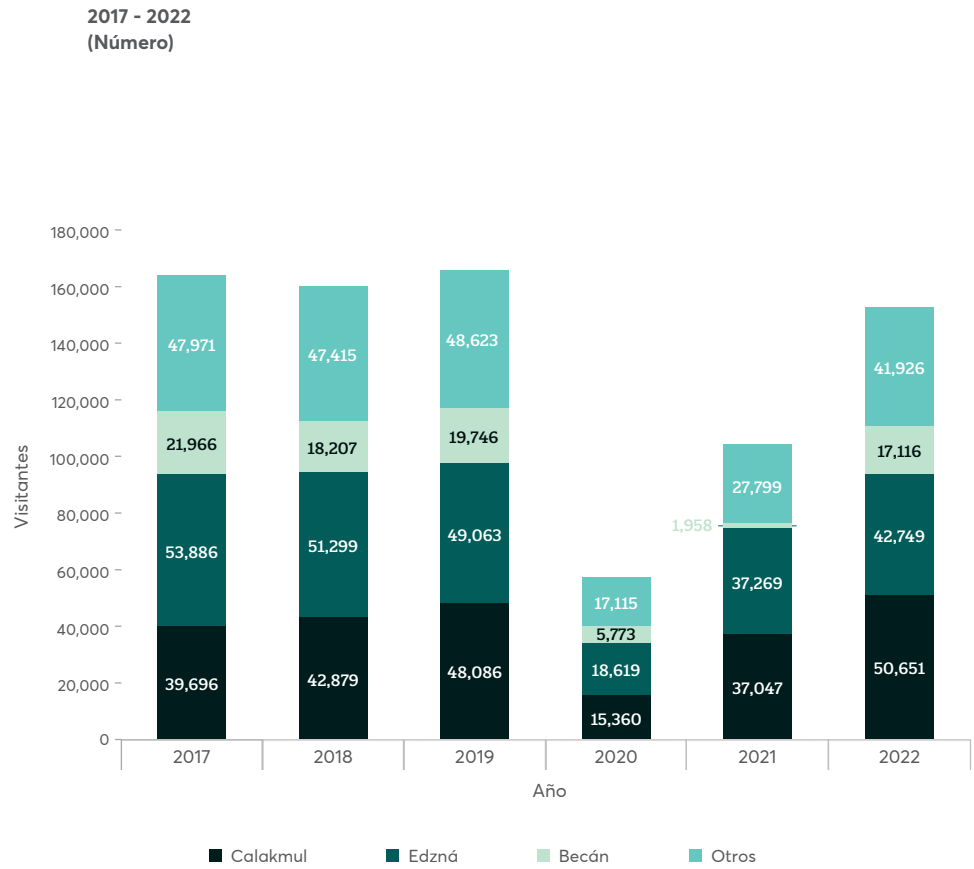
(2a parte y última)

MUNICIPIO/ZONA ARQUEOLÓGICA	2020	2021	2022
Santa Rosa Xtampak	401	109	1,250
Tabasqueño	565	0	0
Tohcok	175	129	1,320
<b>Tenabo</b>	<b>239</b>	<b>16</b>	<b>537</b>
Kankí	239	16	537
<b>ESTADO</b>	<b>56,867</b>	<b>104,073</b>	<b>152,442</b>

Nota: Incluye visitantes nacionales y extranjeros.

Fuente: Gobierno del estado de Campeche. Secretaría de Turismo con datos del Instituto Nacional de Antropología e Historia. 2023.

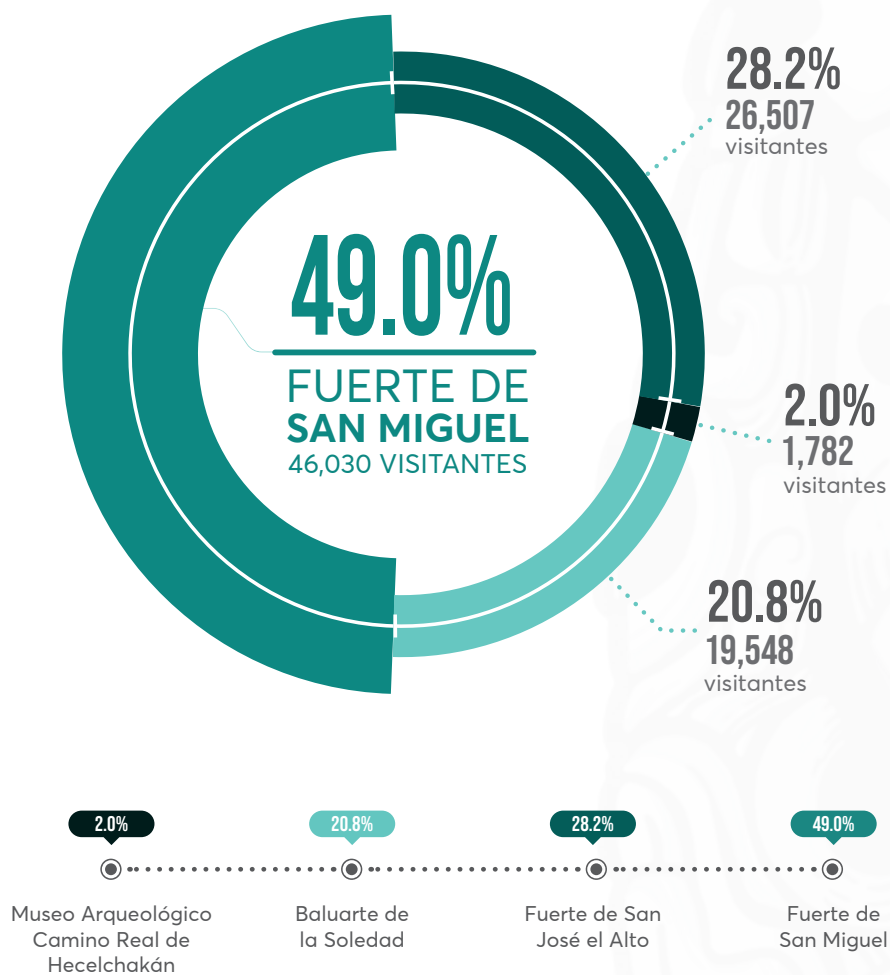
**Gráfica 24:** Evolución anual de visitantes por zonas arqueológicas.



Fuente: Gobierno del estado de Campeche, Secretaría de Turismo con datos del Instituto Nacional de Antropología e Historia. 2023.

**Gráfica 25:** Distribución de visitantes a museos.

2022  
(Porcentaje)

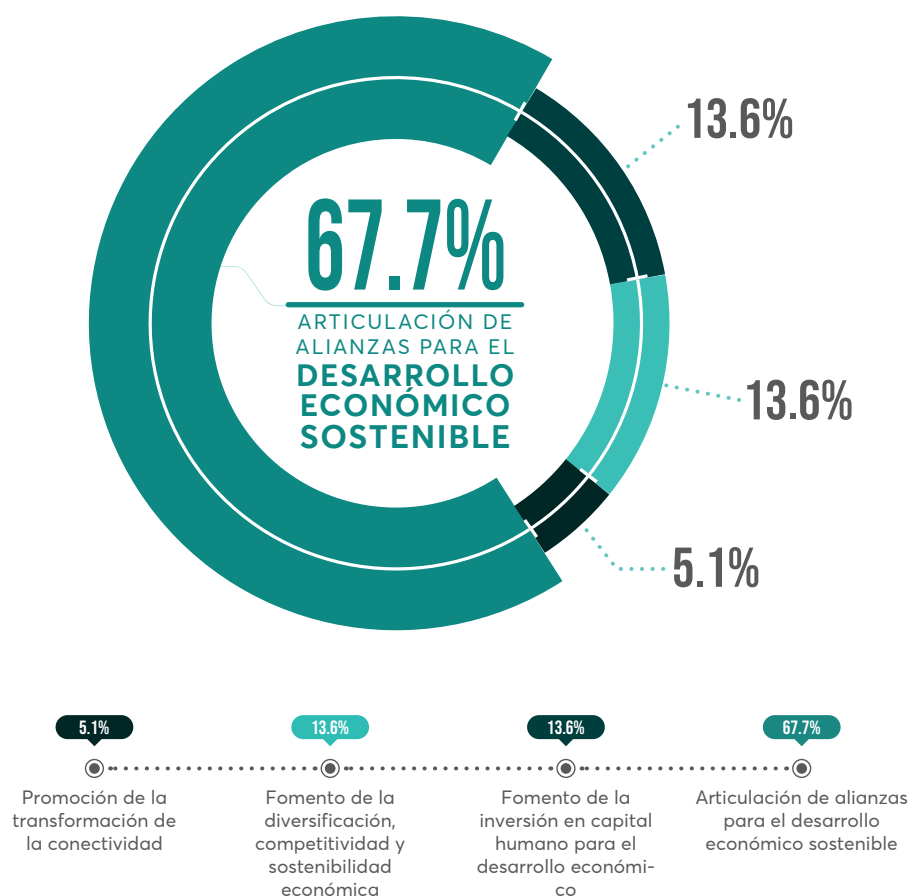


Fuente: Gobierno del Estado de Campeche. Secretaría de Turismo con datos del Instituto Nacional de Antropología e Historia. 2023.

## TRANSFORMACIÓN ECONÓMICA DEL ESTADO

**Gráfica 26:** Distribución de las acciones para la transformación de la economía estatal.

2022  
(Porcentaje)



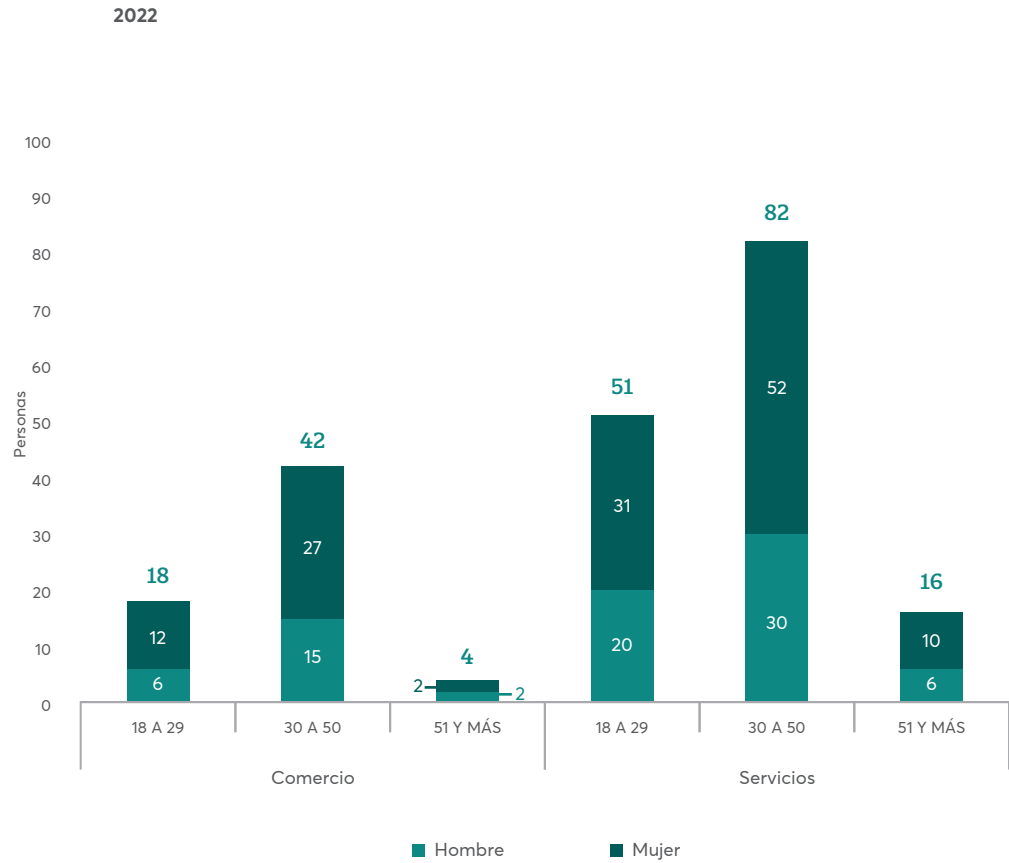
Fuente: Gobierno del Estado de Campeche. Secretaría de Desarrollo Económico. 2023.

**Tabla 44:** Personas asesoradas para la obtención de su registro de marca.

2022 (Número)					
ACTIVIDAD ECONÓMICA	SEXO	RANGO DE EDAD			TOTAL
		18 A 29 AÑOS	30 A 50 AÑOS	51 Y MÁS AÑOS	
Comercio	Hombre	6	15	2	23
	Mujer	12	27	2	41
Servicios	Hombre	20	30	6	56
	Mujer	31	52	10	93
TOTAL		69	124	20	213

Fuente: Gobierno del Estado de Campeche. Promotora de Productos y Servicios de Campeche. 2023.

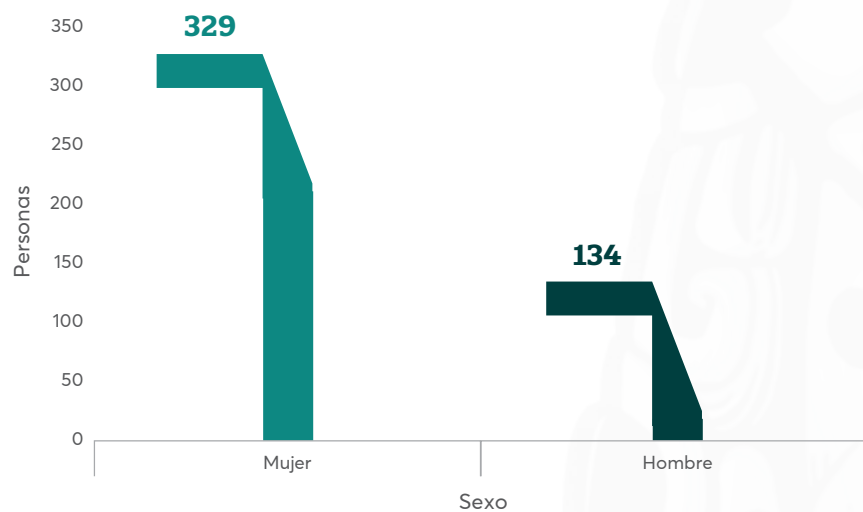
**Gráfica 27:** Personas asesoradas para la obtención de su registro de marca.



Fuente: Gobierno del Estado de Campeche. Promotora de Productos y Servicios de Campeche, 2023.

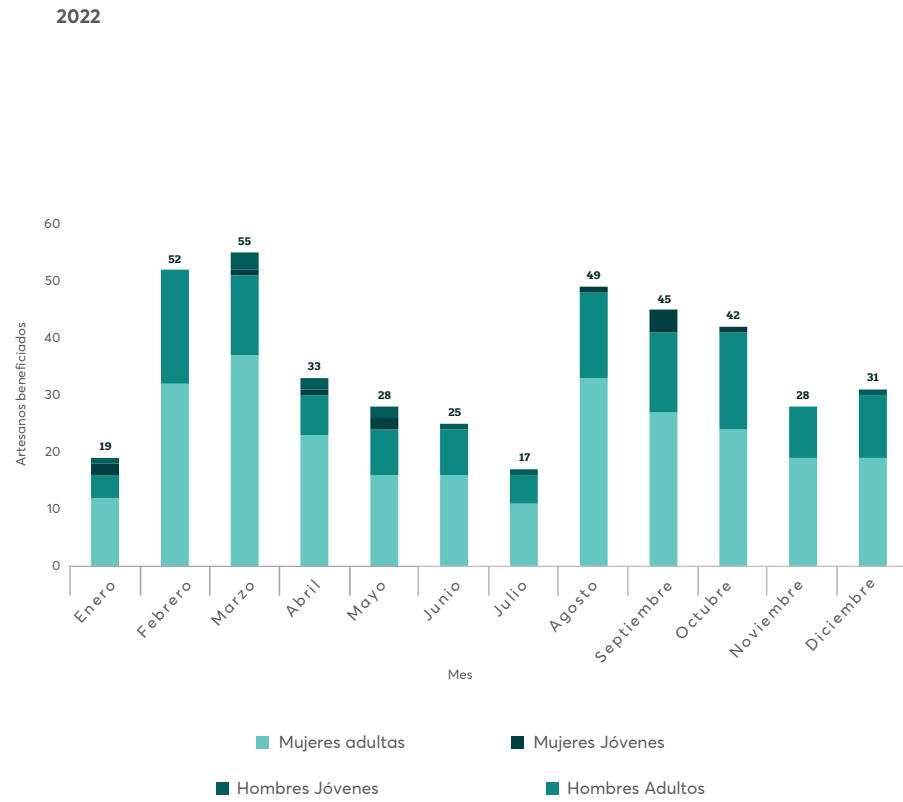
**Gráfica 28:** Artesanos beneficiados con eventos de difusión y comercialización.

2022  
(Número)



Fuente: Gobierno del Estado de Campeche. Instituto Estatal para el Fomento de las Actividades Artesanales en Campeche, 2023.

**Gráfica 29:** Compra de productos artesanales para su promoción y difusión.



Nota: Adultos de 30 años cumplidos en adelante. Jóvenes de 18 a 29 años cumplidos.

Fuente: Gobierno del Estado de Campeche. Instituto Estatal para el Fomento de las Actividades Artesanales. 2023.



**Tabla 45:** Cursos de capacitación al sector artesanal y sus beneficiados.

2022  
(Número)

DEPENDENCIA O PROGRAMA	CURSOS	BENEFICIADOS		
		HOMBRE	MUJER	TOTAL
Taller Empresas Artesanales en la Economía Digital	1	1	0	1
Asistencia con el Programa Jóvenes Construyendo el Futuro	1	10	4	14
Taller de Innovación Artesanal	3	38	0	38
SNE-Programas Complementarios del Programa de Apoyo al Empleo a/	1	2	4	6
INEFAAC / Programas Complementarios del Programa de Apoyo al Empleo	6	45	4	49
INEFAAC / Mesas de Trabajo "Un Bazar de Todos"	4	45	8	53
INEFAAC / Taller artesanal hermana, tus manos valen (taller con perspectiva de género)	10	86	1	87
INEFAAC / La Tierra que habla (taller de inclusión)	12	11	17	28
<b>TOTAL</b>	<b>38</b>	<b>238</b>	<b>38</b>	<b>276</b>

a/ Recurso proveniente del Servicio Nacional de Empleo.

Fuente: Gobierno del Estado de Campeche. Instituto Estatal para el Fomento de las Actividades Artesanales en Campeche. 2023.

**Tabla 46:** Beneficiarios de los apoyos de equipo y material a grupos de artesanos por municipio.

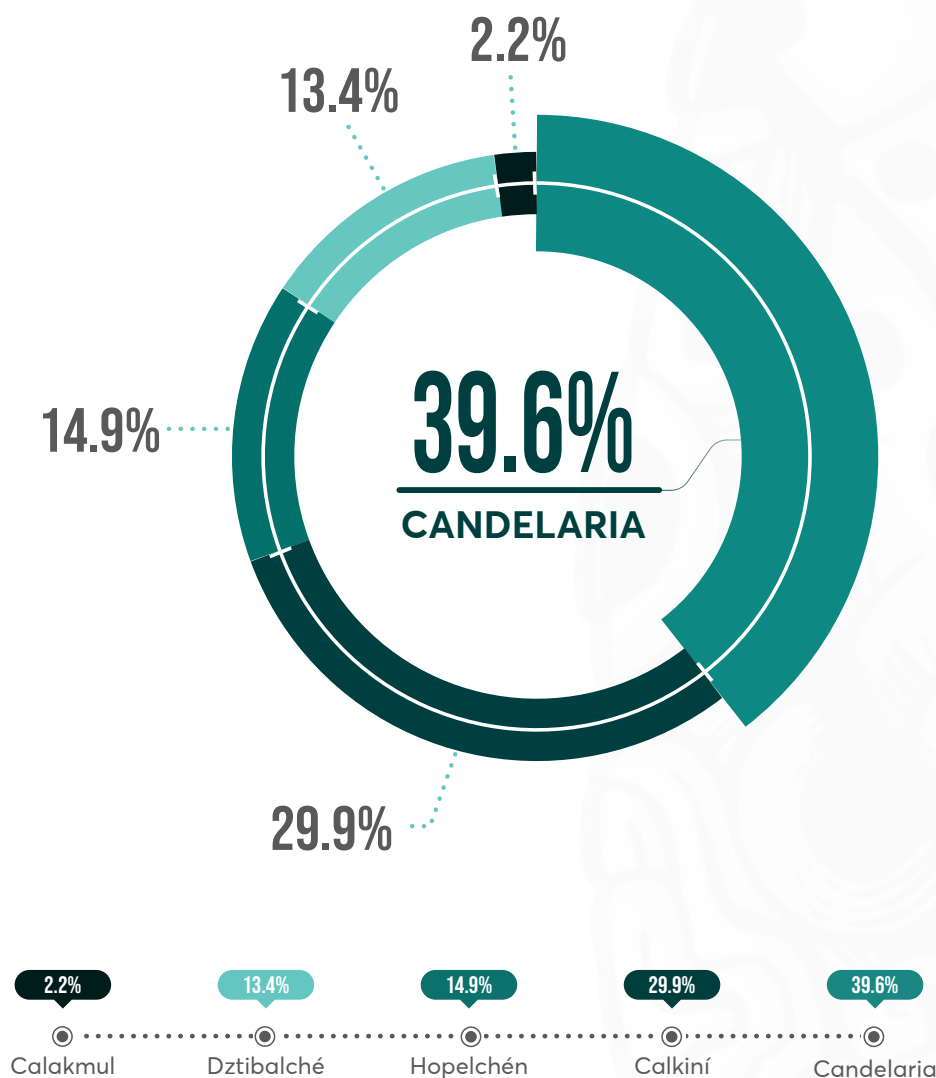
2022 (Número)			
MUNICIPIO	MUJER	HOMBRE	BENEFICIADOS
Calakmul	2	1	3
Calkiní	35	5	40
Campeche a/	0	0	0
Candelaria	48	5	53
Dztibalché	18	0	18
Hopelchén	19	1	20
<b>ESTADO</b>	<b>122</b>	<b>12</b>	<b>134</b>

a/ Apoyos entregados para equipamiento de 2 talleres artesanales del Centro de Formación en Oficios Artesanales por lo que no reporto beneficiados.

Fuente: Gobierno del Estado de Campeche. Instituto Estatal para el Fomento de las Actividades Artesanales. 2023.

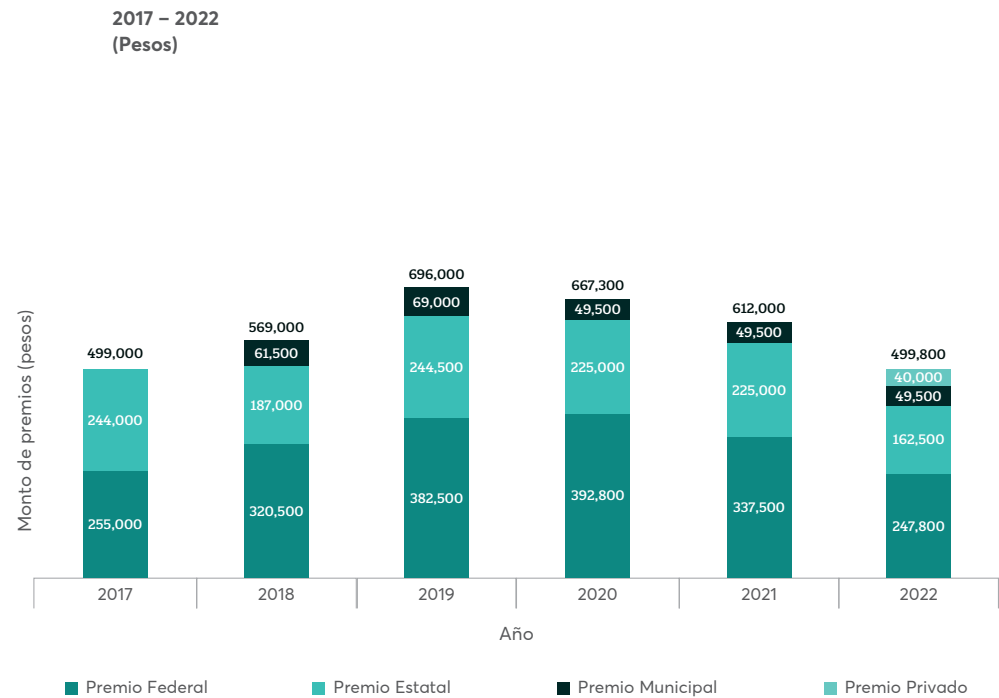
**Gráfica 30:** Distribución de artesanos beneficiados con apoyo de equipo y material por municipio.

2022  
(Porcentaje)



Fuente: Gobierno del Estado de Campeche. Instituto Estatal para el Fomento de las Actividades Artesanales. 2023.

**Gráfica 31:** Evolución anual de los premios otorgados por los concursos de arte popular.



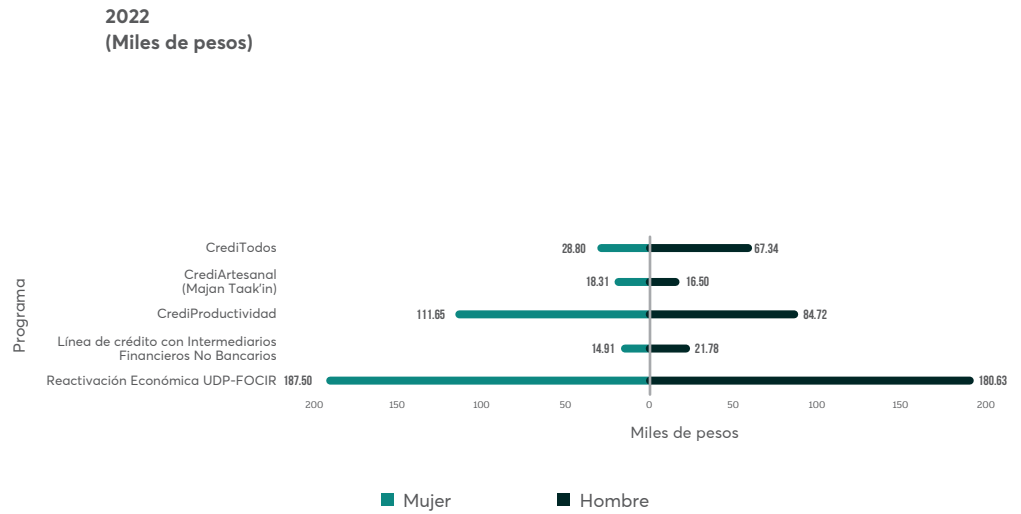
Fuente: Gobierno del Estado de Campeche. Instituto Estatal para el Fomento de las Actividades Artesanales en Campeche. 2023.

**Tabla 47:** Créditos directos e inducidos entregados por tipo de programa según sexo del beneficiado.

PROGRAMAS	BENEFICIADOS	
	HOMBRE	MUJER
CrediTodos	110	390
CrediArtesanal (Majan Taak'in)	4	68
CrediProductividad	74	12
Bancampeche-PROEM	21	0
Línea de crédito con Intermediarios Financieros No Bancarios	274	847
Reactivación Económica UDP-FOCIR	23	12
<b>TOTAL</b>	<b>506</b>	<b>1,329</b>

Fuente: Gobierno del Estado de Campeche. BANCAMPECHE. 2023.

**Gráfica 32:** Monto promedio de créditos directos o inducidos por sexo y tipo de crédito.



Nota: No incluye el programa "BANCAMPECHE-PROEM" por qué esta enfocado en medianas empresas y representa el 74% del monto de los créditos otorgados a los hombres.

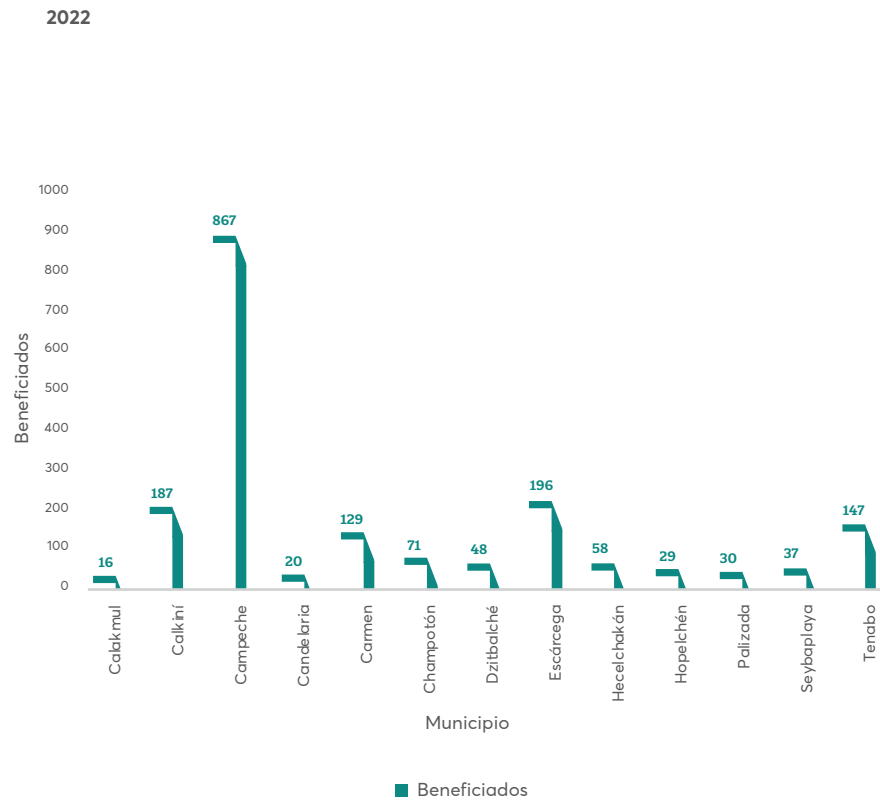
Fuente: Gobierno del Estado de Campeche, BANCAMPECHE. 2023.

**Tabla 48:** Créditos entregados en BANCAMPECHE por fuente de financiamiento y producto.2022  
(Número)

FUENTE DE FINANCIAMIENTO	PRODUCTO	BENEFICIADOS
<b>Recursos Bancampeche</b>		<b>658</b>
	Crediartesanal - Majan Taak'In	72
	Crediproduktividad	86
	Creditodos	500
<b>Recursos Bancampeche y Federales</b>		<b>56</b>
	Bancampeche-Proem	21
	Reactivación Económica Udp-Focir	35
<b>Recursos Bancampeche y Privados</b>		<b>1,121</b>
	Crédito Con Intermediarios No Financieros	1,121
<b>TOTAL</b>		<b>1,835</b>

Fuente: Gobierno del Estado de Campeche. BANCAMPECHE. 2023.

**Gráfica 33:** Créditos entregados en BANCAMPECHE por municipio.



Fuente: Gobierno del Estado de Campeche, BANCAMPECHE. 2023.



**Tabla 49:** Créditos favorables para personas en situación de vulnerabilidad.

2022  
(Número)

MUNICIPIO	BENEFICIADOS
Calakmul	12
Calkiní	160
Campeche	667
Candelaria	13
Carmen	103
Champotón	49
Dzitbalché	35
Escárcega	102
Hecelchakán	40
Hopelchén	11
Palizada	17
Seybaplaya	26
Tenabo	98
<b>ESTADO</b>	<b>1,333</b>

Nota: Son créditos para mujeres, personas con discapacidad y artesanos.

Fuente: Gobierno del Estado de Campeche. BANCAMPECHE. 2023.

**Tabla 50:** Créditos otorgados por actividad económica según sexo.

2022 (Número)	BENEFICIADOS		
	ACTIVIDAD ECONÓMICA		
	HOMBRES	MUJERES	TOTAL
Agropecuario	77	28	105
Artesanal	4	68	72
Comercio	213	838	1,051
Industria	72	181	253
Pesquero	18	2	20
Servicios	122	212	334
<b>TOTAL</b>	<b>506</b>	<b>1,329</b>	<b>1,835</b>

Fuente: Gobierno del Estado de Campeche. BANCAMPECHE. 2023.

**Tabla 51:** Créditos otorgados al sector agropecuario por municipio.

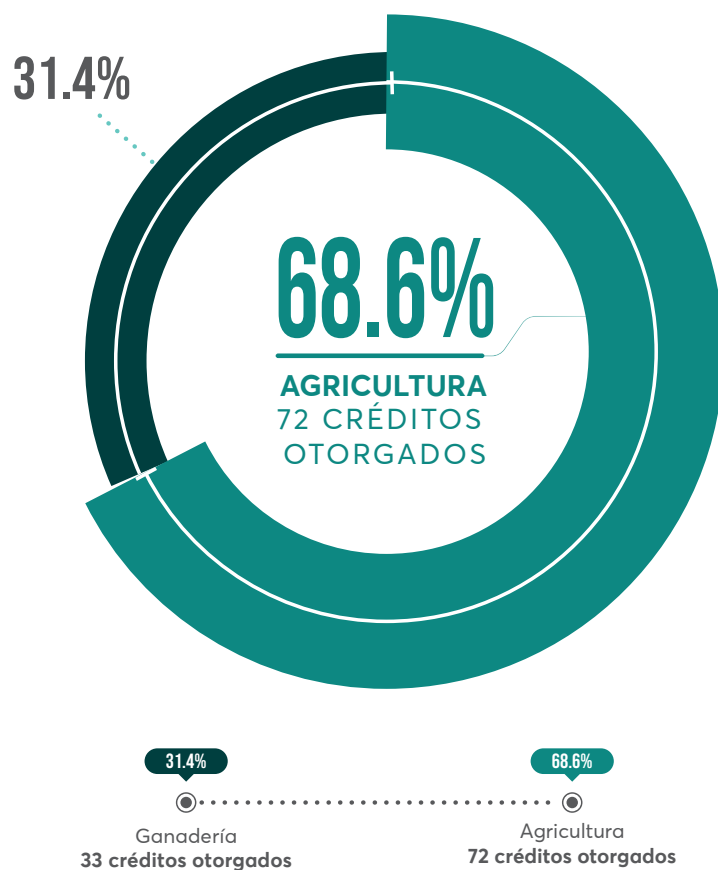
2022  
(Número)

MUNICIPIO	BENEFICIADOS
Calkiní	14
Campeche	8
Candelaria	6
Carmen	3
Champotón	3
Dzitbalché	11
Escárcega	3
Hecelchakán	15
Hopelchén	11
Tenabo	31
<b>ESTADO</b>	<b>105</b>

Fuente: Gobierno del Estado de Campeche. BANCAMPECHE. 2023.

**Gráfica 34:** Distribución de créditos otorgados por sector.

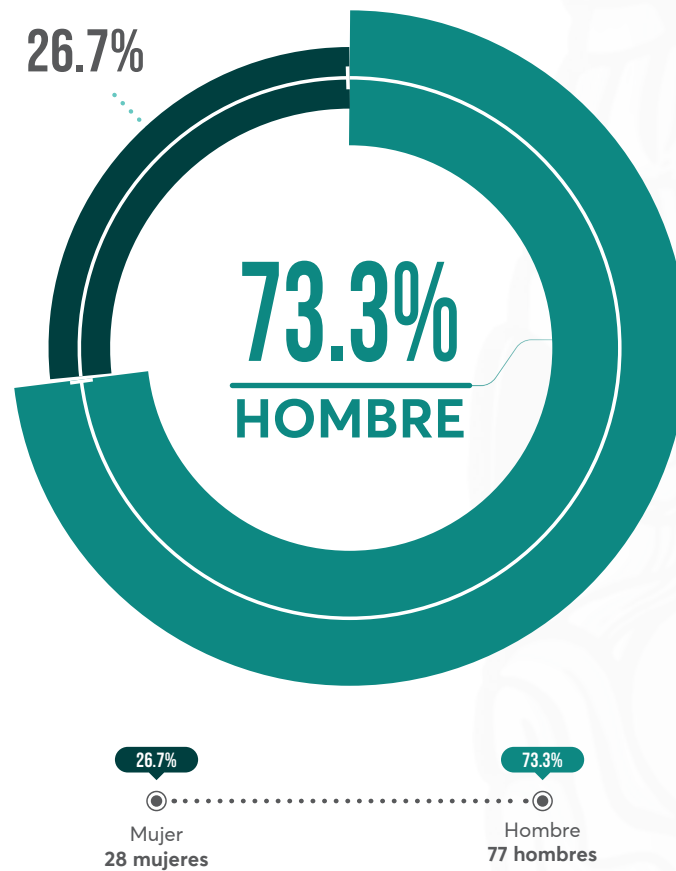
2022  
(Porcentaje)



Fuente: Gobierno del Estado de Campeche, BANCAMPECHE. 2023.

**Gráfica 35:** Distribución de créditos otorgados en el sector agropecuario por sexo.

2022  
(Porcentaje)



Fuente: Gobierno del Estado de Campeche. BANCAMPECHE. 2023.

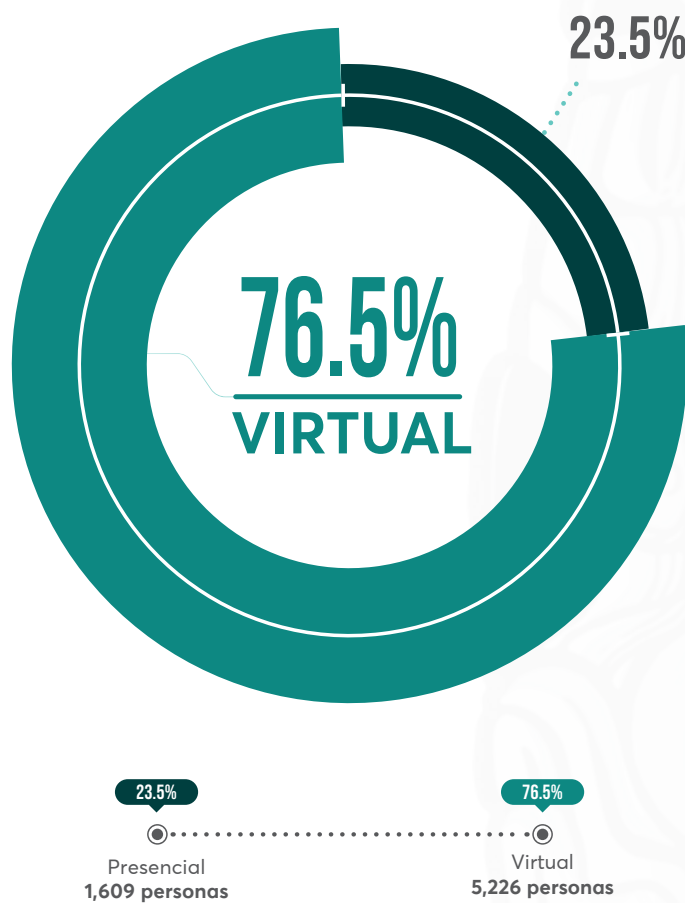
**Tabla 52:** Fomento de la educación financiera.

2022 (Número)		BENEFICIADOS		
MUNICIPIO	TALLERES			
		HOMBRE	MUJER	TOTAL
Calakmul	29	7	86	93
Calkiní	35	114	171	285
Campeche	62	1,157	2,289	3,446
Candelaria	32	95	212	307
Carmen	48	361	830	1,191
Champotón	39	166	432	598
Dzitbalché	13	11	27	38
Escárcega	44	115	270	385
Hecelchakán	19	31	100	131
Hopelchén	18	45	41	86
Palizada	15	26	57	83
Seybaplaya	18	36	68	104
Tenabo	19	27	61	88
<b>ESTADO</b>	<b>391</b>	<b>2,191</b>	<b>4,644</b>	<b>6,835</b>

Fuente: Gobierno del Estado de Campeche. BANCAMPECHE. 2023.

**Gráfica 36:** Fomento de la educación financiera por modalidad.

2022  
(Porcentaje)



Fuente: Gobierno del Estado de Campeche. BANCAMPECHE. 2023.

**Tabla 53:** Apoyos para el autoempleo por tipo de acción.

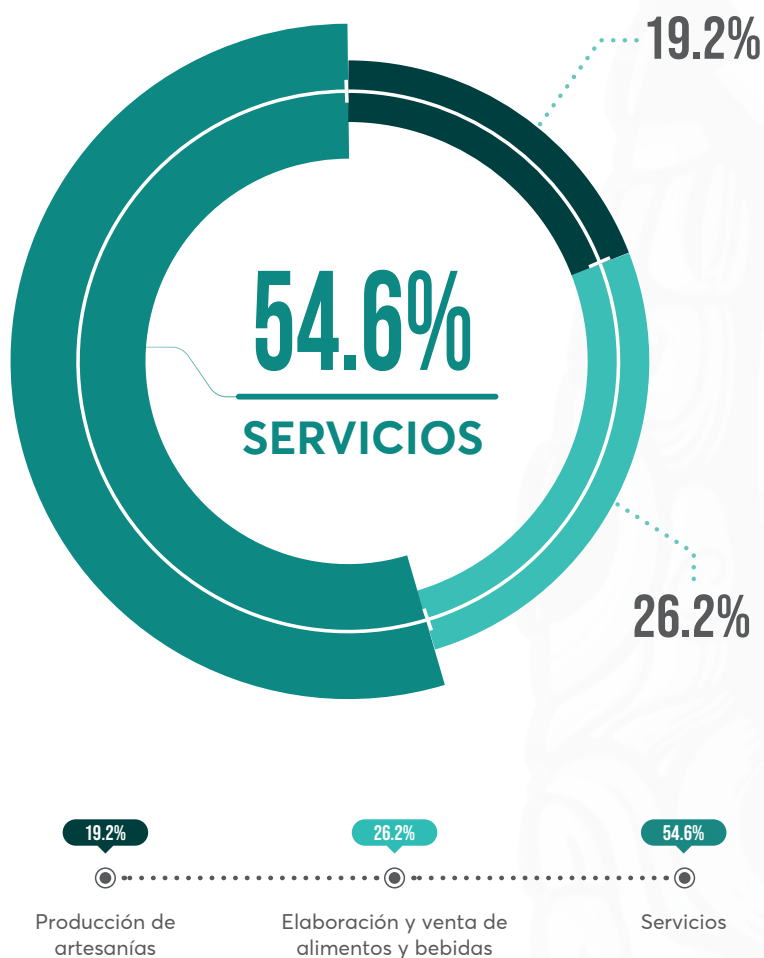
2022 (Número)	ACCIONES	BENEFICIADOS		
		MUJERES	HOMBRES	TOTAL
	Beca de capacitación para el autoempleo	46	3	49
	Apoyo de material didáctico para capacitación	46	3	49
	Ayuda social a personas capacitadoras	4	1	5
	Apoyo de herramientas y equipamiento para el autoempleo	64	15	79
	<b>TOTAL</b>	<b>160</b>	<b>22</b>	<b>182</b>

Fuente: Gobierno del Estado de Campeche. Secretaría de Desarrollo Económico. 2023.



**Gráfica 37:** Distribución de apoyos para el autoempleo por tipo de actividad económica.

2022  
(Porcentaje)



Fuente: Gobierno del Estado de Campeche. Secretaría de Desarrollo Económico. 2023.

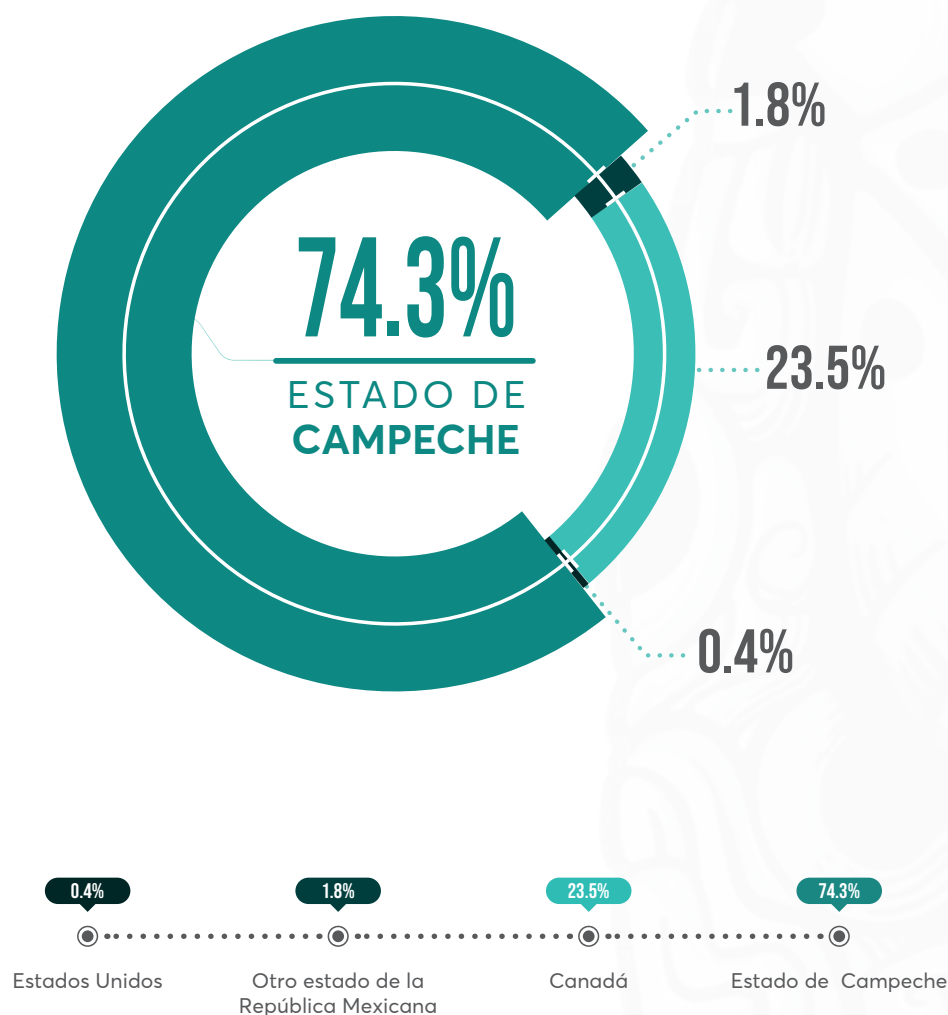
**Tabla 54:** Personas colocadas en un empleo.

ACCIONES	ATENDIDOS			COLOCADOS		
	MUJER	HOMBRE	TOTAL	MUJER	HOMBRE	TOTAL
2022 (Número)						
Colocación en un empleo	2,791	4,431	7,222	509	960	1,469
Contratación en un trabajo en las ferias del empleo	849	817	1,666	101	195	296
Colocación en un empleo a Ex-Jóvenes Construyendo el Futuro	451	597	1,048	86	117	203
Obtención de un empleo en el extranjero	123	653	776	78	538	616
<b>TOTAL</b>	<b>4,214</b>	<b>6,498</b>	<b>10,712</b>	<b>774</b>	<b>1,810</b>	<b>2,584</b>

Fuente: Gobierno del Estado de Campeche. Secretaría de Desarrollo Económico. 2023.

**Gráfica 38:** Distribución de los empleos colocados por localidad.

2022  
(Porcentaje)



Fuente: Gobierno del Estado de Campeche. Secretaría de Desarrollo Económico. 2023.

**Tabla 55:** Formación para la productividad y competitividad laboral.

ACCIONES	CANTIDAD	BENEFICIADOS		
		HOMBRES	MUJERES	TOTAL
Preparación para facilitar la inserción laboral	69	383	459	842
Capacitación para la productividad laboral	21	134	137	271
Capacitación para la competitividad laboral	16	241	186	427
<b>TOTAL</b>	<b>106</b>	<b>758</b>	<b>782</b>	<b>1,540</b>

Fuente: Gobierno del Estado de Campeche. Secretaría de Desarrollo Económico. 2023.

**Tabla 56:** Inclusión económica.

2022  
(Número)

ACCIONES	CANTIDAD	BENEFICIADOS		
		MUJER	HOMBRE	TOTAL
Fomento de la igualdad sustantiva en la economía estatal	12	172	108	280
Capacitación de personas servidoras públicas en igualdad sustantiva e inclusión económica	4	39	25	64
Jornada por la inclusión económica de las mujeres	12	464	309	773
Jornada contra la violencia económica	10	60	62	122
Fomento de la inclusión laboral de las mujeres	1	21	61	82
Impulso a la igualdad sustantiva en la cultura emprendedora	22	423	26	449
Fomento de la igualdad sustantiva en el sector artesanal	10	86	1	87
Promoción de la igualdad sustantiva en el sector empresarial	1	19	21	40
Promoción de la inclusión financiera de las mujeres	4	80	80	160
Créditos preferenciales otorgados a mujeres	1,329	1,329	0	1,329
Promoción de la inclusión económica de las personas con discapacidad	10	80	36	116
Jornada por la inclusión económica de las personas con discapacidad	16	180	73	253
Fomento de la inclusión laboral de las personas con discapacidad	1	6	18	24
Impulso a la inclusión de las personas con discapacidad en la cultura emprendedora	9	137	105	242
Fomento de la inclusión de las personas con discapacidad en el sector artesanal	12	11	17	28

Continúa >>>

**Tabla 56:** Inclusión económica.

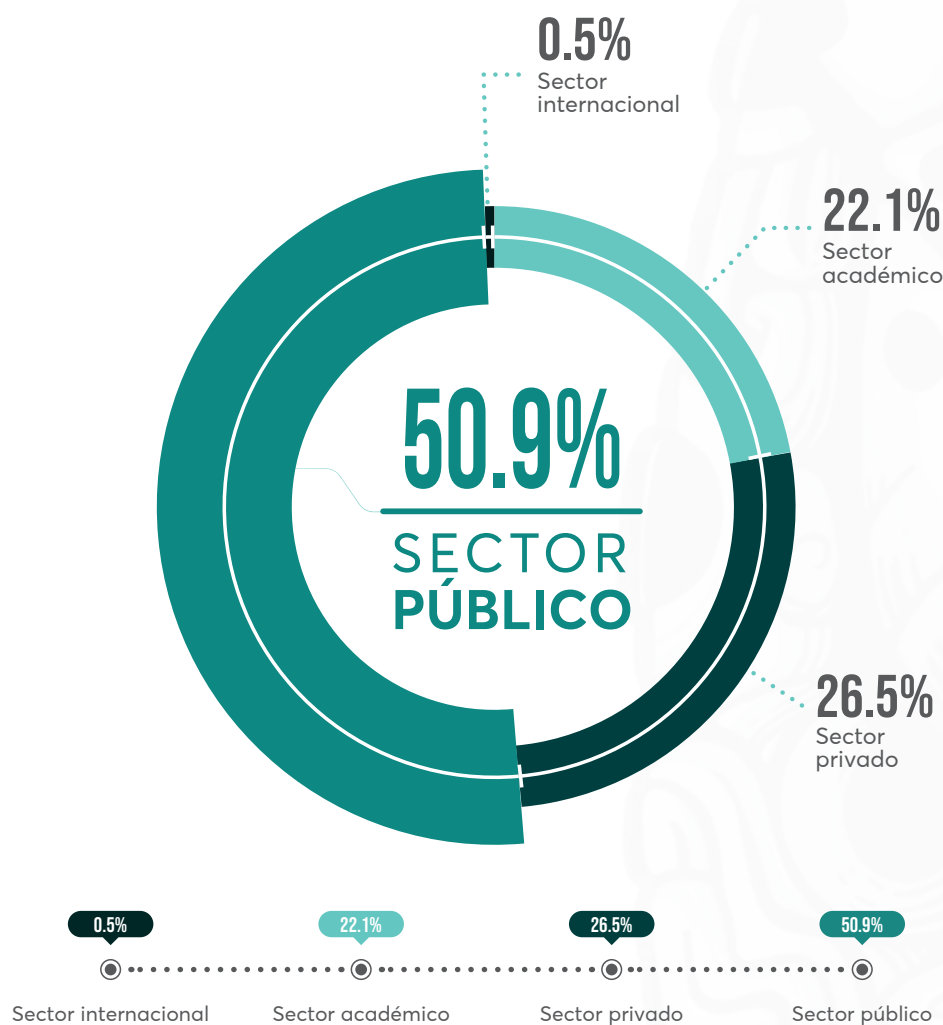
2022  
(Número)

ACCIONES	CANTIDAD	BENEFICIADOS		
		MUJER	HOMBRE	TOTAL
Promoción de la inclusión de las personas con discapacidad en el sector empresarial	3	24	30	54
Promoción de la inclusión financiera de las personas con discapacidad	1	55	10	65
Promoción de la inclusión a servicios crediticios y financieros de las personas con discapacidad	16	11	5	16
Promoción de la inclusión económica de personas en situación de vulnerabilidad	3	64	6	70
Fomento de la inclusión de personas en situación de vulnerabilidad en la cultura emprendedora	1	25	20	45
<b>TOTAL</b>	<b>1,477</b>	<b>3,286</b>	<b>1,013</b>	<b>4,299</b>

Fuente: Gobierno de Estado de Campeche. Unidad de Igualdad Sustantiva de la Secretaría de Desarrollo Económico, ICEM, INDEMIPYME, PROCAMPECHE, INEFAAC, BANCAMPECHE Y FIDEICOMISO 2%.2023.

**Gráfica 39:** Distribución de los aliados estratégicos con acciones de inclusión económica por sector.

2022  
(Porcentaje)



Fuente: Gobierno de Estado de Campeche. Unidad de Igualdad Sustantiva de la Secretaría de Desarrollo Económico, ICEM, INDEMIPYME, PROCAMPECHE, INEFAAC, BANCAMPECHE Y FIDEICOMISO 2023.

**Tabla 57:** Feria de inclusión financiera.

ACCIONES	CANTIDAD	BENEFICIADOS		
		HOMBRES	MUJERES	TOTAL
Conferencias y talleres de educación financiera	8	170	176	346
Expositores de productos y servicios financieros	34	139	144	283
<b>TOTAL</b>	<b>42</b>	<b>309</b>	<b>320</b>	<b>629</b>

Fuente: Gobierno del Estado de Campeche. BANCAMPECHE. 2023.



**Tabla 58:** Impulso al emprendimiento por acción.

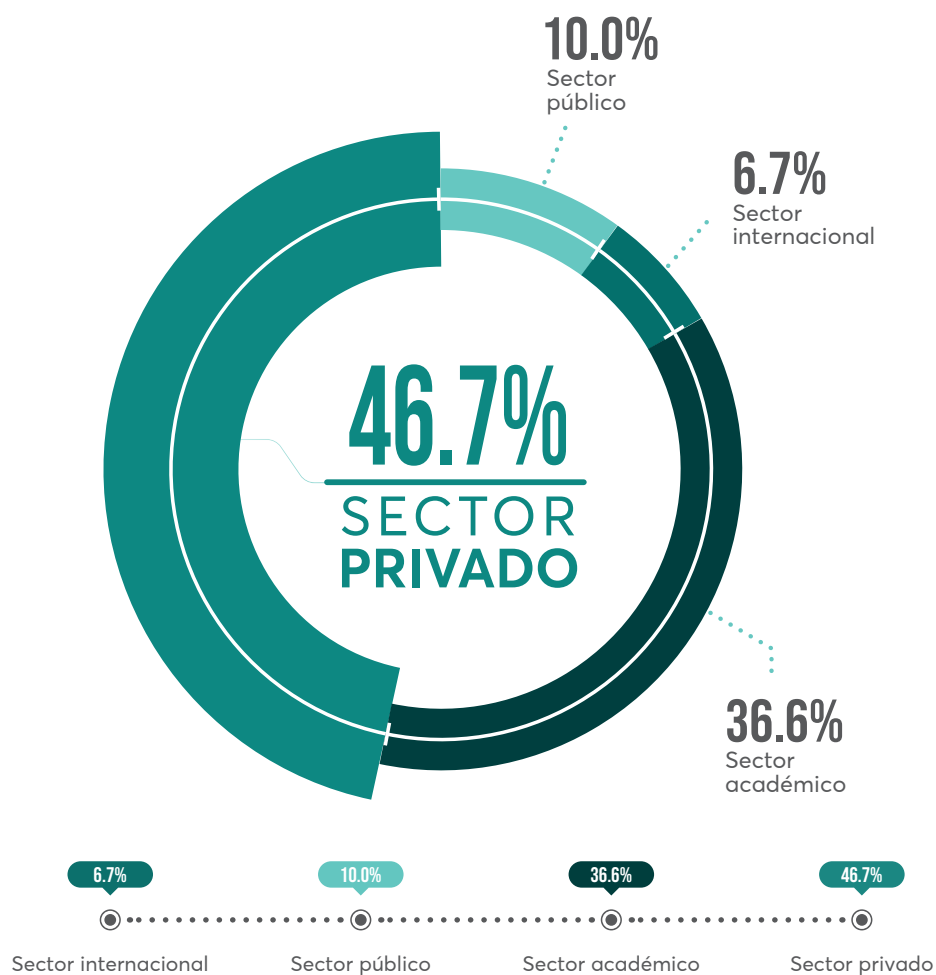
2022  
(Número)

ACCIONES	CANTIDAD	BENEFICIADOS		
		MUJERES	HOMBRES	TOTAL
Formación de personas emprendedoras	14	630	484	1,114
Acompañamiento institucional a proyectos emprendedores	12	5	7	12
Activación del ecosistema emprendedor del Estado de Campeche	65	1,215	1,020	2,235
<b>TOTAL</b>	<b>91</b>	<b>1,850</b>	<b>1,511</b>	<b>3,361</b>

Fuente: Gobierno del Estado de Campeche. Instituto Campechano del Emprendedor. 2023.

**Gráfica 40:** Impulso al emprendimiento: distribución de los aliados institucionales por sector.

2022  
(Porcentaje)



Fuente: Gobierno del Estado de Campeche. Instituto Campechano del Emprendedor. 2023.

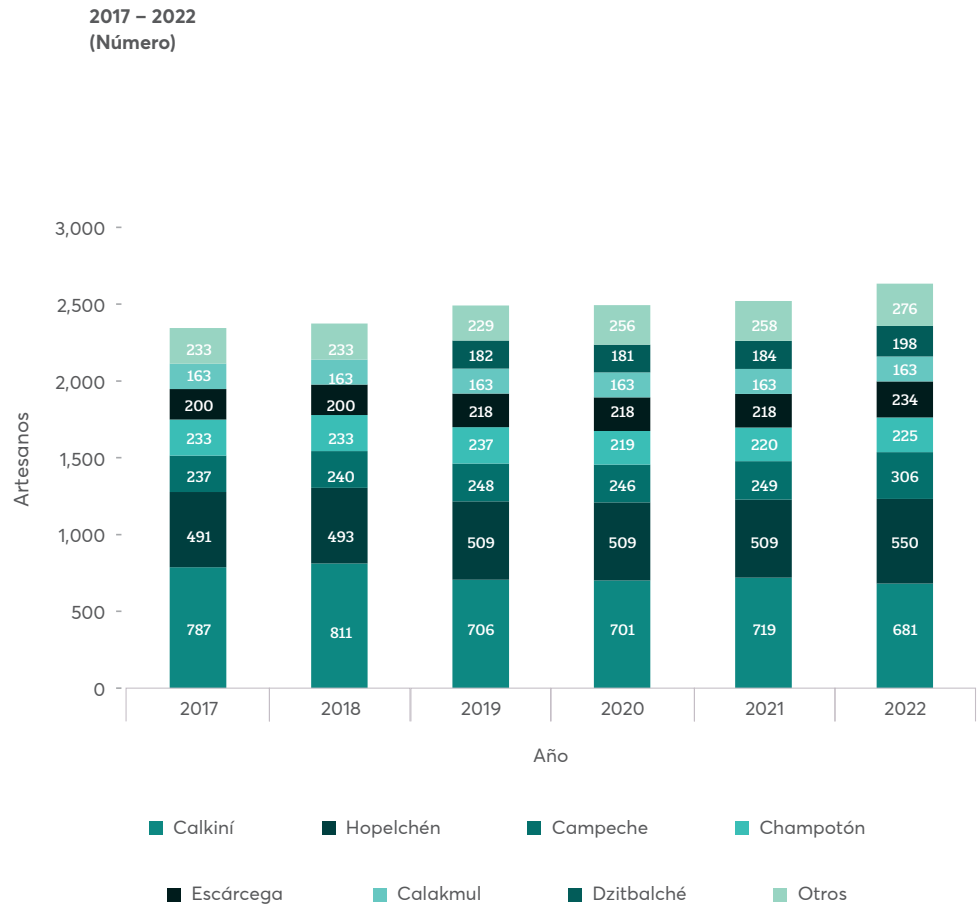
**Tabla 59:** Número de artesanos y su distribución porcentual por municipio.

2022					
MUNICIPIO	ARTESANOS			TOTAL	PORCENTAJE
	JÓVENES	ADULTOS	ADULTOS MAYORES		
Calakmul	9	127	27	163	6.1
Calkiní	43	487	151	681	25.8
Campeche	27	230	49	306	11.6
Candelaria	1	4	4	9	0.3
Carmen	0	41	37	78	2.9
Champotón	14	146	65	225	8.5
Dzitbalché	11	166	21	198	7.5
Escárcega	15	177	42	234	8.8
Hecelchakán	1	47	11	59	2.2
Hopelchén	48	406	96	550	20.8
Palizada	2	52	15	69	2.6
Seybaplaya	0	10	9	19	0.7
Tenabo	0	37	5	42	1.6
<b>ESTADO</b>	<b>171</b>	<b>1,930</b>	<b>532</b>	<b>2,633</b>	

Nota: Jóvenes de 18 a 29 años cumplidos, adultos de 30 a 59 años cumplidos y adultos mayores de 60 años cumplidos en adelante.

Fuente: Gobierno del Estado de Campeche. Instituto Estatal para el Fomento de las Actividades Artesanales en Campeche. 2023.

**Gráfica 41:** Evolución anual del número de artesanos y su distribución por municipio.



Fuente: Gobierno del Estado de Campeche. Instituto Estatal para el Fomento de las Actividades Artesanales en Campeche. 2023.









## CAPÍTULO 3

### DESARROLLO URBANO Y MEDIO AMBIENTE PARA UN FUTURO SUSTENTABLE

Obras públicas para el desarrollo integral  
y el bienestar social 258

Preservación del entorno ambiental y  
fomento al desarrollo sustentable 273



### OBRAS PÚBLICAS PARA EL DESARROLLO INTEGRAL Y EL BIENESTAR SOCIAL

**Tabla 1:** Obras realizadas en calles por municipio y tipo.

MUNICIPIO	TIPO DE OBRA			
	RECONSTRUCCIÓN		CONSERVACIÓN	
	METROS LINEALES	METROS CUADRADOS	METROS LINEALES	METROS CUADRADOS
2022				
Calkiní	1,110	8,017	0	0
Campeche	1,491	13,489	44,566	267,397
Carmen	133	684	0	0
Champotón	646	6,901	0	0
Escárcega	1,124	7,601	0	0
Hecelchakán	1,246	6,239	0	0
Hopelchén	980	5,372	0	0
Seybaplaya	897	6,981	0	0
<b>ESTADO</b>	<b>7,627</b>	<b>55,284</b>	<b>44,566</b>	<b>267,397</b>

Fuente: Gobierno del Estado de Campeche. Secretaría de Desarrollo Territorial, Urbano y Obras Públicas. 2023.



**Tabla 2:** Red de carreteras por municipio según su tipo.

Al 31 de diciembre de 2022  
(Kilómetros)

MUNICIPIO	FEDERAL	ESTATAL	CAMINO RURAL	ZONA DE PRODUCCIÓN
Calakmul	124	248	263	68
Calkiní	48	127	28	97
Campeche	200	180	64	212
Candelaria	96	54	510	161
Carmen	354	47	216	222
Champotón	148	139	337	556
Dzitbalché	32	0	0	3
Escárcega	124	41	188	143
Hecelchakán	57	31	113	120
Hopelchén	86	210	167	212
Palizada	58	12	82	13
Seybaplaya	41	0	0	44
Tenabo	59	0	82	27
<b>ESTADO</b>	<b>1,427</b>	<b>1,089</b>	<b>2,050</b>	<b>1,878</b>

Nota: Debido a la creación de los nuevos municipios y a la rectificación de los cadenamientos se ajusta la longitud de la Red Federal.

Fuente: Gobierno del Estado de Campeche. Secretaría de Desarrollo Territorial, Urbano y Obras Públicas. 2023.

**Tabla 3:** Acciones de infraestructura de agua potable y saneamiento por municipio.

2022 (Número)		
	MUNICIPIO	ACCIONES
		BENEFICIADOS
	Calakmul	3
	Calkiní	2
	Campeche	5
	Candelaria	5
	Carmen	6
	Champotón	1
	Dzitbalché	1
	Escárcega	1
	Hopelchén	2
	Palizada	2
	Seybaplaya	1
	Tenabo	2
	Varios a/	5
	<b>ESTADO</b>	<b>36</b>
		<b>537,509</b>

a/ Corresponde a acciones realizadas en dos o más municipios.

Fuente: Gobierno del Estado de Campeche. Comisión de Agua Potable y Alcantarillado del Estado. 2023.

**Tabla 4:** Acciones del programa de Agua Potable, Drenaje y Tratamiento.

2022 (Número)		
MUNICIPIO	ACCIONES	BENEFICIADOS
Calakmul	1	5,729
Candelaria	2	817
Dzitbalché	1	13,208
Escárcega	1	1,166
Hopelchén	2	10,292
Palizada	1	3,486
Tenabo	1	1,084
Varios a/	4	1,221
<b>ESTADO</b>	<b>13</b>	<b>37,003</b>

a/ Corresponde a acciones realizadas en dos o más municipios.

Fuente: Gobierno del Estado de Campeche. Comisión de Agua Potable y Alcantarillado del Estado. 2023.

**Tabla 5:** Fondo para Entidades Federativas y Municipios Productores de Hidrocarburos.

2022 (Número)		
MUNICIPIO	ACCIONES	BENEFICIADOS
Calakmul	2	5,902
Calkiní	2	8,678
Campeche	5	257,831
Carmen	5	208,441
Candelaria	3	4,039
Champotón	1	2,896
Palizada	1	285
Seybaplaya	1	9,515
<b>ESTADO</b>	<b>20</b>	<b>497,587</b>

Fuente: Gobierno del Estado de Campeche. Comisión de Agua Potable y Alcantarillado del Estado. 2023.

**Tabla 6:** Fondo de Aportaciones para el Fortalecimiento de las Entidades Federativas.

2022  
(Número)

MUNICIPIO	ACCIONES	BENEFICIADOS
Carmen	1	206,604
Tenabo	1	8,748
Varios a/	1	38,364
<b>ESTADO</b>	<b>3</b>	<b>253,716</b>

a/ Corresponde a acciones realizadas en dos o más municipios.

Fuente: Gobierno del Estado de Campeche. Comisión de Agua Potable y Alcantarillado del Estado. 2023.

**Tabla 7:** Infraestructura para el transporte por municipio.

Al 31 de diciembre de 2022

MUNICIPIO	RED FERROVIARIA (METROS)	PUENTES	AEROPUERTOS	HELIPUERTOS	AEROPISTAS
Calakmul	0	21	0	0	1
Calkiní	0	8	0	0	0
Campeche	77,060	16	1	1	1
Candelaria	0	4	0	0	1
Carmen	0	47	1	5	5
Champotón	78,650	26	0	0	4
Dzitbalché	6,230	3	0	0	0
Escárcega	26,080	20	0	0	2
Hecelchakán	25,590	6	0	0	0
Hopelchén	0	0	0	0	2
Palizada	0	7	0	0	4
Seybaplaya	0	6	0	0	0
Tenabo	19,890	4	0	0	0
Sonda de Campeche	0	0	0	7	0
<b>ESTADO</b>	<b>233,500</b>	<b>168</b>	<b>2</b>	<b>13</b>	<b>20</b>

Fuente: Gobierno Federal. Secretaría de Infraestructura, Comunicaciones y Transportes, Fondo Nacional de Fomento al Turismo y Agencia Federal de Aviación Civil. 2023.

**Tabla 8:** Infraestructura para el transporte.

Al 31 de diciembre de 2022

INFRAESTRUCTURA	CANTIDAD	CAPACIDAD (METROS)
<b>Terrestres</b>		
Puentes	168	16,792
Red ferroviaria	N/A	233,500
<b>Aéreos</b>		
Aeropuertos	2	N/A
Aeropistas	20	N/A
Helipuertos	13	N/A

N/A: No aplica.

Fuente: Gobierno Federal. Secretaría de Infraestructura, Comunicaciones y Transportes, Fondo Nacional de Fomento al Turismo y Agencia Federal de Aviación Civil. 2023.

**Tabla 9:** Infraestructura del sistema de agua potable por municipio.

Al 31 de diciembre de 2022

(1a parte)

MUNICIPIO	RED DE DISTRIBUCIÓN (METROS LINEALES)	SISTEMAS	FUENTES DE ABASTECIMIENTO	
			POZOS	OTRAS
Calakmul	239,906	68	31	8
Calkiní	215,827	19	50	1
Campeche	468,436	9	49	0
Candelaria	347,438	94	110	0
Carmen	278,000	56	57	7
Champotón	491,986	61	91	0
Dzitbalché	36,910	19	10	0
Escárcega	293,117	44	68	0
Hecelchakán	144,556	13	37	0
Hopelchén	235,365	37	59	0
Palizada	60,984	27	11	0
Seybaplaya	50,418	3	8	0
Tenabo	41,592	7	17	1
<b>ESTADO</b>	<b>2,904,535</b>	<b>457</b>	<b>598</b>	<b>17</b>



**Tabla 9:** Infraestructura del sistema de agua potable por municipio.

Al 31 de diciembre de 2022

(2a parte y última)

MUNICIPIO	TANQUES	TOMAS INSTALADAS	EXTRAÍDO Y SUMINISTRADO (LITROS/SEGUNDO)
Calakmul	83	6,998	34
Calkiní	40	12,780	421
Campeche	26	80,743	1,628
Candelaria	112	11,399	123
Carmen	65	57,997	291
Champotón	121	22,995	423
Dzitbalché	9	2,959	95
Escárcega	79	14,570	165
Hecelchakán	35	8,232	189
Hopelchén	83	10,598	139
Palizada	145	2,478	29
Seybaplaya	13	4,107	30
Tenabo	16	3,570	86
<b>ESTADO</b>	<b>827</b>	<b>239,426</b>	<b>3,653</b>

Fuente: Gobierno del Estado de Campeche. Comisión de Agua Potable y Alcantarillado del Estado. 2023.

**Tabla 10:** Plantas de tratamiento de aguas residuales y volumen tratado por municipio según tipo de tratamiento.

Al 31 de diciembre de 2022

(1a parte)

MUNICIPIO	LODOS ACTIVADOS	FÍSICO QUÍMICAS	SEDIMENTACIÓN FILTRACIÓN
Calakmul	2	0	0
Calkiní	2	1	7
Campeche	64	2	4
Candelaria	0	0	5
Carmen a/	702	261	74
Champotón	14	0	0
Escárcega	5	0	0
Hecelchakán	2	0	1
Hopelchén	2	0	0
Palizada	0	0	4
Tenabo	1	0	1
<b>ESTADO</b>	<b>794</b>	<b>264</b>	<b>96</b>

**Tabla 10:** Plantas de tratamiento de aguas residuales y volumen tratado por municipio según tipo de tratamiento.

Al 31 de diciembre de 2022

(2a parte y última)

MUNICIPIO	ANAERÓBICOS	TOTAL	VOLUMEN TRATADO (MILES DE METROS CÚBICOS POR AÑO)
Calakmul	2	4	237
Calkiní	32	42	2,182
Campeche	390	460	67,328
Candelaria	10	15	1,265
Carmen a/	663	1,700	97,686
Champotón	95	109	29,772
Escárcega	33	38	950
Hecelchakán	8	11	114
Hopelchén	25	27	984
Palizada	3	7	185
Tenabo	5	7	462
<b>ESTADO</b>	<b>1,266</b>	<b>2,420</b>	<b>201,165</b>

a/ Incluye las plantas de tratamiento en las plataformas de Petróleos Mexicanos ubicadas en la Sonda de Campeche y barcos que prestan servicios a Petróleos Mexicanos.

Fuente: Gobierno Federal. Comisión Nacional del Agua. 2023.

**Tabla 11:** Plantas de tratamiento de aguas residuales por municipio según nivel de tratamiento.

Al 31 de diciembre de 2022  
(Número)

MUNICIPIO	PRIMARIO	SECUNDARIO	TERCIARIO	TOTAL
Calakmul	2	2	0	4
Calkiní	26	16	0	42
Campeche	328	132	0	460
Candelaria	11	4	0	15
Carmen a/	584	1,102	14	1,700
Champotón	62	46	1	109
Escárcega	29	9	0	38
Hecelchakán	5	6	0	11
Hopelchén	17	10	0	27
Palizada	4	3	0	7
Tenabo	5	2	0	7
<b>ESTADO</b>	<b>1,073</b>	<b>1,332</b>	<b>15</b>	<b>2,420</b>

a/ Incluye las plantas de tratamiento en las plataformas de Petróleos Mexicanos ubicadas en la Sonda de Campeche y barcos que prestan servicios a Petróleos Mexicanos.

Fuente: Gobierno Federal. Comisión Nacional del Agua. 2023.

**Tabla 12:** Plantas de tratamiento de aguas residuales por municipio según tipo de servicio.

Al 31 de diciembre de 2022  
(Número)

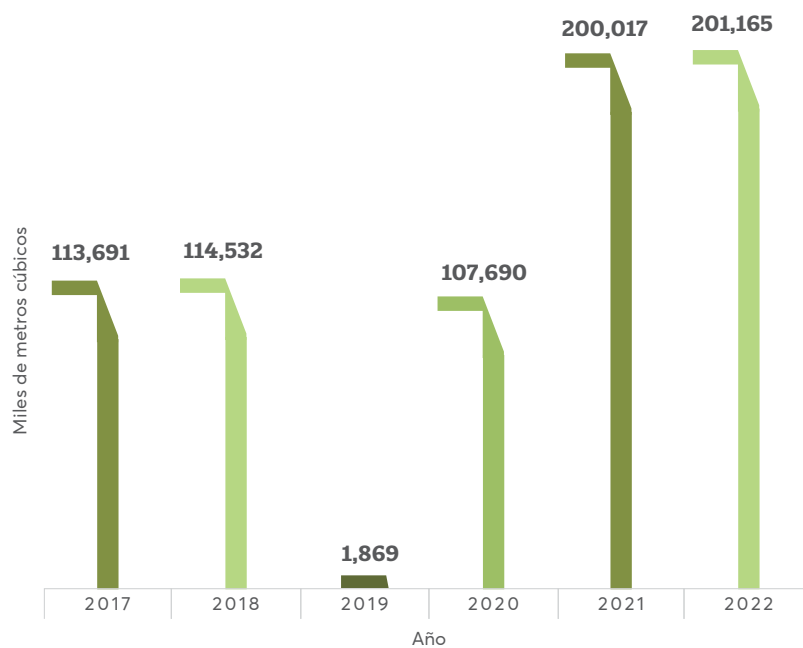
MUNICIPIO	PRIVADO	PÚBLICO	TOTAL
Calakmul	4	0	4
Calkiní	42	0	42
Campeche	446	14	460
Candelaria	15	0	15
Carmen a/	1,690	10	1,700
Champotón	107	2	109
Escárcega	37	1	38
Hecelchakán	11	0	11
Hopelchén	27	0	27
Palizada	7	0	7
Tenabo	7	0	7
<b>ESTADO</b>	<b>2,393</b>	<b>27</b>	<b>2,420</b>

a/ Incluye las plantas de tratamiento en las plataformas de Petróleos Mexicanos ubicadas en la Sonda de Campeche y barcos que prestan servicios a Petróleos Mexicanos.

Fuente: Gobierno Federal. Comisión Nacional del Agua. 2023.

**Gráfica 1:** Evolución del volumen de tratado de las plantas de tratamiento de aguas residuales.

2017 - 2022  
(Miles de metros cúbicos)



Fuente: Gobierno Federal. Comisión Nacional del Agua. 2023.

PRESERVACIÓN DEL ENTORNO AMBIENTAL Y FOMENTO AL DESARROLLO  
SUSTENTABLE**Tabla 13:** Áreas Destinadas Voluntariamente a la Conservación en el Estado.

Al 31 de diciembre de 2022

TIPO	NOMBRE	SUPERFICIE (HECTÁREAS)	FECHA DE DECRETO
<b>Federales (Comunitarias)</b>		<b>118,535</b>	
	N.C.P.E. Centauro del Norte	9,723	23 de noviembre de 2017
	N.C.P.E. Dos Lagunas	4,228	23 de noviembre de 2017
	Ejido Puebla de Morelia	1,696	23 de noviembre de 2017
	Ejido Kilómetro 120	9,113	23 de noviembre de 2017
	N.C.P.E. Santa Rosa	4,514	23 de noviembre de 2017
	Ejido Carlos A. Madrazo	864	23 de noviembre de 2017
	Ejido Ley de Fomento Agropecuario	4,277	23 de noviembre de 2017
	N.C.P.E. Lic. Manuel Crescencio Rejón	6,205	23 de noviembre de 2017
	N.C.P.E. Valentín Gómez Farías	1,389	23 de noviembre de 2017
	Ejido Nuevo Béal	50,690	15 de enero de 2018
	Área de Conservación Moku	8,000	20 de febrero de 2019
	Katab	153	13 de marzo de 2021
	Ich-Ek	153	13 de abril de 2021

Continúa &gt;&gt;&gt;

**Tabla 13:** Áreas Destinadas Voluntariamente a la Conservación en el Estado.

Al 31 de diciembre de 2022

TIPO	NOMBRE	SUPERFICIE (HECTÁREAS)	FECHA DE DECRETO
	Xcupil Cacab	150	13 de abril de 2021
	Ramón Corona	142	13 de abril de 2021
	Rancho Xcalot Akal	136	13 de abril de 2021
	San Juan Bautista Sahcabchén	144	4 de abril de 2022
	El Refugio	854	1 de junio de 2022
	Ejido La Nueva Vida	2,388	1 de junio de 2022
	El Porvenir	1,353	1 de junio de 2022
	Ejido General Heriberto Jara	1,996	1 de junio de 2022
	Xpujil	5,580	1 de junio de 2022
	Ejido El Chichonal	1,004	1 de junio de 2022
	Ing. Eugenio Echeverría Castellot No. 2	1,009	1 de junio de 2022
	Narciso Mendoza	2,775	1 de junio de 2022
<b>Federales (Privadas)</b>		<b>3,615</b>	
	Reserva Ecológica Kanan Balam	3,073	06 de agosto de 2018
	Estación de Biología de San José del Este	542	13 de septiembre de 2018

Fuente: Gobierno del Estado de Campeche. Secretaría de Medio Ambiente, Biodiversidad, Cambio Climático y Energía. 2023.



**Tabla 14:** Áreas naturales protegidas en el Estado y sus características.

Al 31 de diciembre de 2022

TIPO	CATEGORÍA	NOMBRE	SUPERFICIE (HECTÁREAS)	FECHA DE DECRETO	FECHA DE PROGRAMA DE MANEJO
<b>Federal</b>			<b>1,735,768</b>		
	Área de protección de flora y fauna	Laguna de Términos	706,148	6 de junio de 1994	4 de junio de 1997
	Reserva de la biósfera	Calakmul	723,185	23 de mayo de 1989	7 de abril de 2000
	Reserva de la biósfera	Petenes	282,858	24 de mayo de 1999	22 de abril de 2009
	Reserva de la biósfera	Ría Celestún a/	23,577	27 de noviembre de 2000	22 de noviembre de 2002
<b>Estatad</b>			<b>520,190</b>		
	Zona sujeta a conservación ecológica	Balam-Kin	110,990	15 de diciembre de 1999	4 de enero de 2011
	Zona sujeta a conservación ecológica	Balam-Kú	409,200	14 de agosto de 2003	4 de enero de 2011
<b>Municipal</b>			<b>1,570</b>		
	Parque urbano	Salto Grande	1,570	24 de octubre de 2006	2009 b/

a/ La superficie total de la Reserva de la Biósfera Ría Celestún es de 81,482 hectáreas.

b/ El Programa de Manejo de Salto Grande se presentó en 2009 pero no está publicado.

Fuente: Gobierno del Estado de Campeche. Secretaría de Medio Ambiente, Biodiversidad, Cambio Climático y Energía. 2023.

**Tabla 15:** Registro de anidación de tortugas marinas por especie.

2022 (Número)			
ESPECIE	NIDOS	HUEVOS	CRÍAS
Blanca ( <i>Chelonia mydas</i> )	6,461	751,405	324,182
Carey ( <i>Eretmochelys imbricata</i> )	5,826	606,369	498,401
Lora ( <i>Lepidochelys kempii</i> )	1	133	103
<b>TOTAL</b>	<b>12,288</b>	<b>1,357,907</b>	<b>822,686</b>

Nota: La temporada de anidación corresponde del 1° de abril al 30 de noviembre.

Fuente: Gobierno del Estado de Campeche. Secretaría de Medio Ambiente, Biodiversidad, Cambio Climático y Energía. 2023.

**Tabla 16:** Registro de anidación de tortugas marinas por campamento.

2022 (Número)	CAMPAMENTOS	NIDOS	HUEVOS	CRÍAS
	Cayo Arcas	98	ND	ND
	Chacahito	151	17,362	11,764
	Chenkán	646	ND	65,800
	El Cuyo Petenes	36	4,716	3,479
	Ensenada	83	ND	3,743
	Isla Aguada	3,103	357,715	75,358
	Isla Arena	104	12,374	12,104
	Isla del Carmen	1,117	32,605	20,635
	Isla Matamoros	130	16,180	10,181
	Playa Artificial y Marina Country Club	92	ND	6,000
	Playa Bonita	62	8,804	5,618
	Playas: Club Náutico, Mar Azul, Campo de Tiro Naval	ND	ND	ND
	Punta Xen	2,438	330,826	240,293
	Sabancuy	3,732	522,340	324,514
	San Lorenzo	418	52,565	36,464
	Seybaplaya	78	2,420	6,733
	<b>ESTADO</b>	<b>12,288</b>	<b>1,357,907</b>	<b>822,686</b>

Nota: La temporada de anidación corresponde del 1° de abril al 30 de noviembre.

ND: No Disponible.

Fuente: Gobierno del Estado de Campeche. Secretaría de Medio Ambiente, Biodiversidad, Cambio Climático y Energía. 2023.

**Tabla 17:** Programa Estatal de Reforestación, producción de plantas por vivero según especie.

2022 (Número)	(1a parte)				
	VIVERO	ESPECIE			
		FORESTAL	MELÍFERA	FORRAJERA	CERCOS VIVOS
Castamay	2,500	700	600	300	
Cayal	3,200	1,800	1,400	600	
TOTAL	5,700	2,500	2,000	900	

**Tabla 17:** Programa Estatal de Reforestación, producción de plantas por vivero según especie.

2022 (Número)	ESPECIE			(2a parte y última)
	VIVERO			TOTAL
		FRUTAL	ORNAMENTAL	
Castamay		2,500	700	600
Cayal		3,200	1,800	1,400
<b>TOTAL</b>		<b>8,200</b>	<b>700</b>	<b>20,000</b>

Fuente: Gobierno del Estado de Campeche. Secretaría de Medio Ambiente, Biodiversidad, Cambio Climático y Energía. 2023.

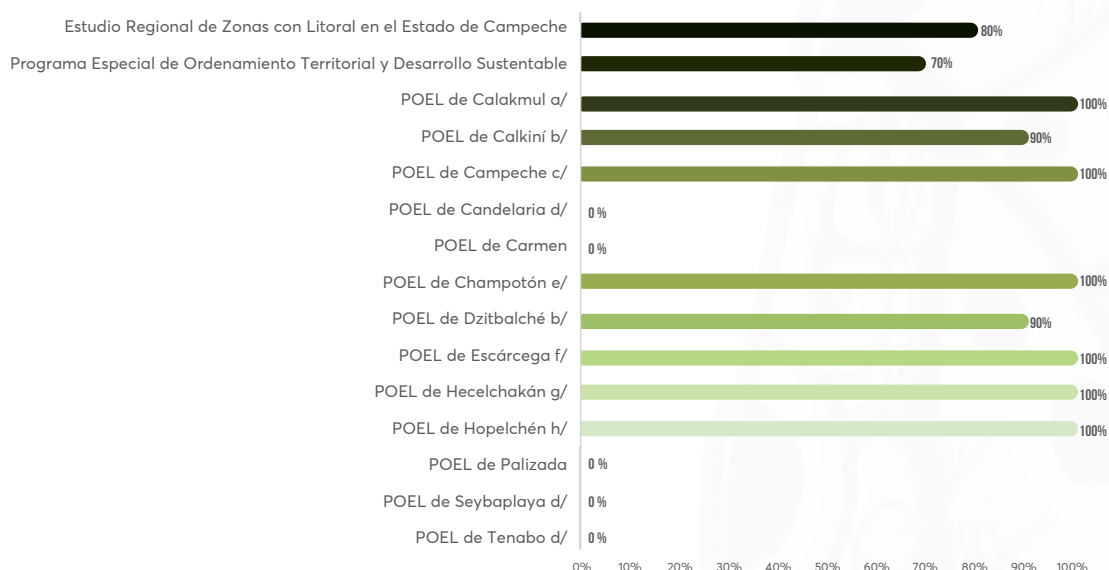
**Tabla 18:** Programa Estatal de Reforestación por vivero.

2022 (Número)		
	VIVERO	PRODUCCIÓN TOTAL
		JORNALES
Castamay		7,000
Cayal		13,000
<b>TOTAL</b>		<b>20,000</b>
		<b>3,600</b>

Fuente: Gobierno del Estado de Campeche. Secretaría de Medio Ambiente, Biodiversidad, Cambio Climático y Energía. 2023.

**Gráfica 2:** Avance en los Programas de Ordenamiento Ecológico Locales por municipio y/o zona geográfica.

Al 31 de diciembre de 2022  
(Porcentaje)



Nota: Programa de Ordenamiento Ecológico Local (POEL).

Porcentajes de avance basados en la siguiente cuantificación: Formulación de Estudios de Ordenamiento (50%) + Estudio de Implementación (10%) + Estrategia Territorial (10%) + Consulta Pública (10%) + Decreto (10%) + Publicación (10%).

a/ Publicado el 1 de diciembre de 2015.

b/ Actualmente se encuentra en etapa de publicación.

c/ Publicado el 15 de febrero de 2011.

d/ Con recursos del Fondo para Entidades Federativas y Municipios Productores de Hidrocarburos que ha sido contemplado en el POA 2022, se inicia el proceso para la elaboración del POEL.

e/ Publicado el 8 junio de 2012.

f/ Publicado el 30 de enero de 2015.

g/ Publicado el 21 de noviembre de 2014.

h/ Publicado el 12 de enero de 2018.

Fuente: Gobierno del Estado de Campeche. Secretaría de Medio Ambiente, Biodiversidad, Cambio Climático y Energía 2023.

**Tabla 19:** Acciones realizadas en materia de regulación ambiental por tipo.

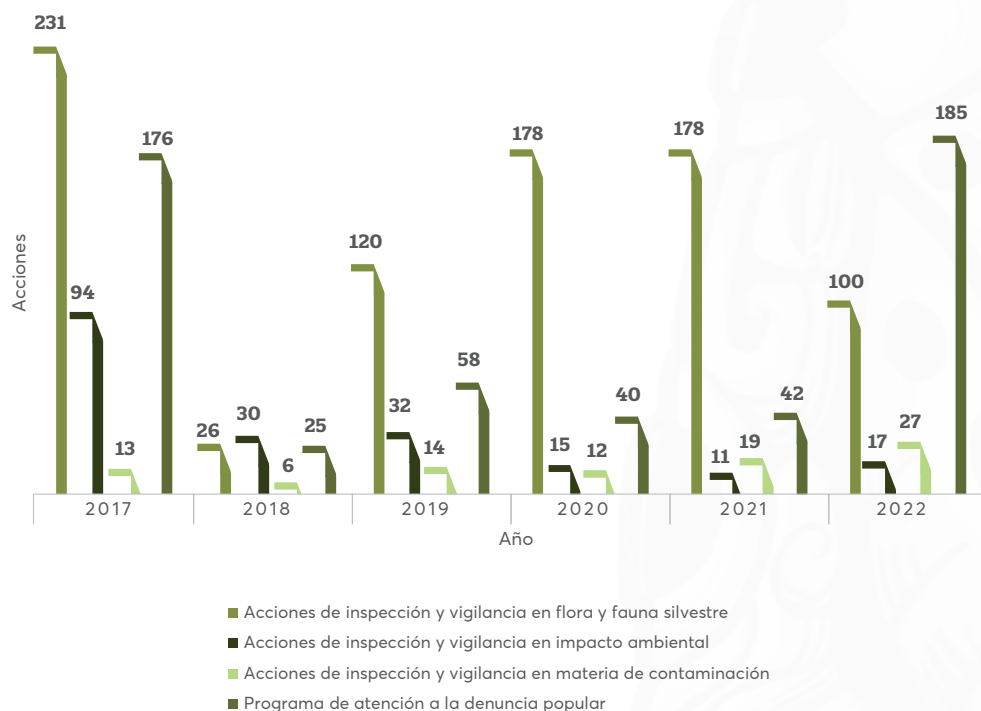
2022 (Número)	ACCIONES	NÚMERO
	Autorización para el Manejo Integral de Residuos	92
	Dictamen de Cédula de Operación Anual (COA)	45
	Dictamen de Estudio de Riesgo (ER)	4
	Dictamen de Licencia de Funcionamiento (LF)	0
	Dictamen de Manifestación de Impacto Ambiental (MIA)	82
	Emisión de Opinión Técnica (OT)	56
	Registro Prestador de Servicio	15
	Validaciones	72
	<b>TOTAL</b>	<b>366</b>

Fuente: Gobierno del Estado de Campeche. Secretaría de Medio Ambiente, Biodiversidad, Cambio Climático y Energía. 2023.



**Gráfica 3:** Evolución de las acciones del Programa de Protección al Ambiente.

2017 – 2022  
(Número)



Fuente: Gobierno del Estado de Campeche. Secretaría de Medio Ambiente, Biodiversidad, Cambio Climático y Energía. 2023.

**Tabla 20:** Beneficiados del convenio tarifario con Comisión Federal de Electricidad por municipio.

Al 31 de diciembre de 2022  
(Número)

MUNICIPIOS	USUARIOS BENEFICIADOS
Calakmul	10,153
Calkiní	19,551
Campeche	145,184
Candelaria a/	14,694
Carmen a/	98,023
Champotón	31,057
Dzitbalché	5,168
Escárcega	27,369
Hecelchakán	14,904
Hopelchén	17,960
Palizada a/	5,093
Seybaplaya	5,255
Tenabo	5,186
<b>ESTADO</b>	<b>399,597</b>

Nota: El subsidio comprende los meses de julio - septiembre.

Los datos publicados en esta tabla forman parte de una prospección hecha con los datos recabados de años anteriores, por lo que, el número de usuarios beneficiados puede cambiar.

a/ Incluyen tarifa 1F la más baja a nivel nacional.

Fuente: Gobierno Federal. Comisión Federal de Electricidad. Gobierno del Estado de Campeche. Secretaría de Medio Ambiente, Biodiversidad, Cambio Climático y Energía. 2023.

**Tabla 21:** Evolución anual de la cobertura de la electrificación en zonas rurales.

2013 - 2022

AÑOS	POBLADOS RURALES ATENDIDOS	HABITANTES BENEFICIADOS	LÍNEAS INSTALADAS (KILÓMETROS)
2013	61	1,840	24
2014	42	1,513	46
2015	34	1,552	17
2016	51	11,179	41
2017	9	9,834	50
2018	52	14,142	9
2019	62	15,872	38
2020	73	16,897	54
2021	191	26,454	138
2022	202	26,512	31

Fuente: Gobierno Federal. Comisión Federal de Electricidad. 2023.

**Tabla 22:** Cobertura de la energía eléctrica.

Al 31 de diciembre 2022

ZONA	POBLACIÓN TOTAL	POBLACIÓN CON ACCESO AL SERVICIO	COBERTURA (PORCENTAJE)
Urbana	714,814	712,856	99.7
Rural	239,877	231,562	96.5
<b>TOTAL</b>	<b>954,691</b>	<b>944,418</b>	<b>98.9</b>

Nota: Los datos de población corresponden a estadísticas propias de la Comisión Federal de Electricidad.

Fuente: Gobierno Federal. Comisión Federal de Electricidad. 2023.

**Tabla 23:** Cobertura del servicio de energía eléctrica por municipio.

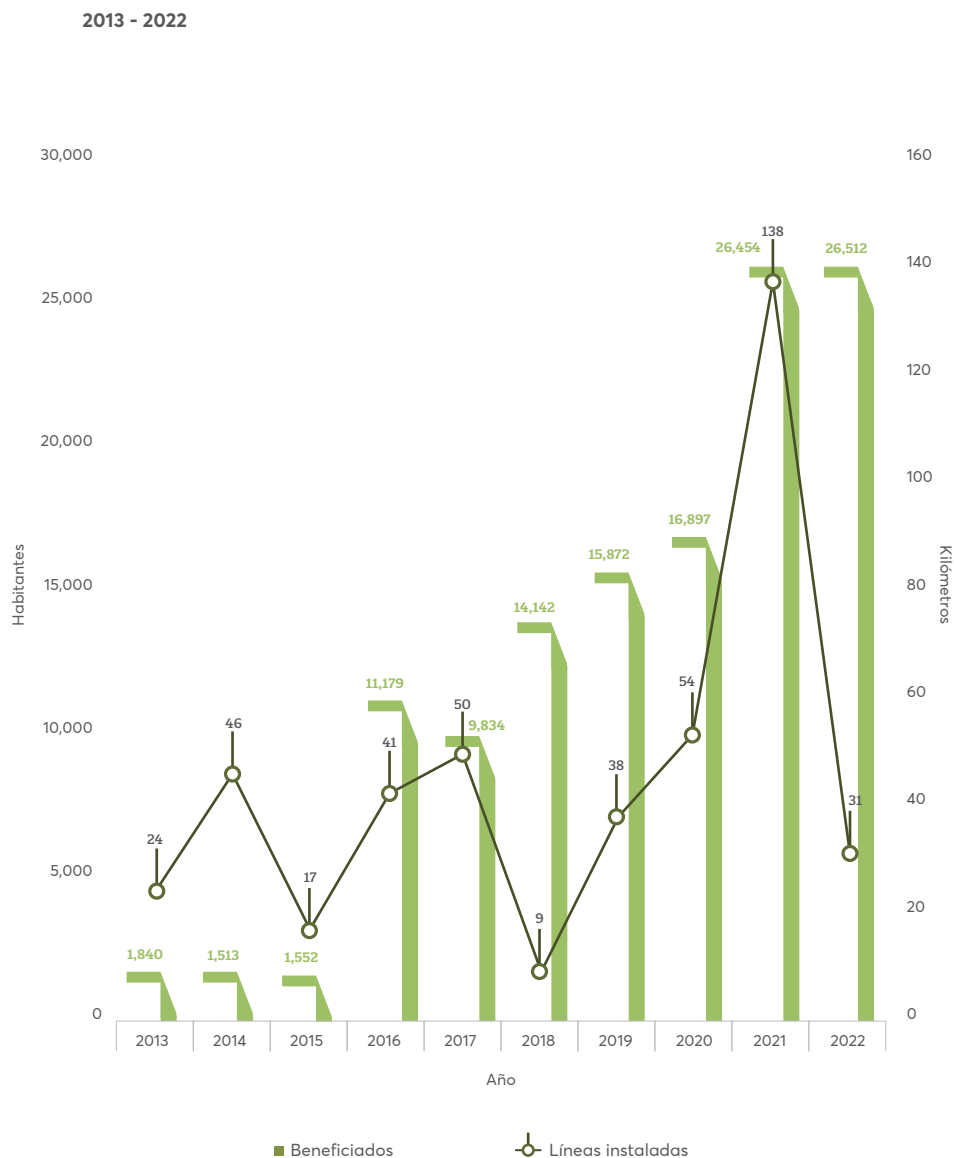
Al 31 de diciembre de 2022

MUNICIPIO	POBLACIÓN TOTAL	BENEFICIADOS	COBERTURA (PORCENTAJE)
Calakmul	32,890	32,168	97.8
Calkiní	60,909	60,543	99.4
Campeche	302,164	301,605	99.8
Candelaria	49,158	45,756	93.1
Carmen	254,980	253,351	99.4
Champotón	80,854	79,754	98.6
Escárcega	61,546	60,506	98.3
Hecelchakán	32,683	32,379	99.1
Hopelchén	43,123	42,434	98.4
Palizada	9,006	8,877	98.6
Seybaplaya	15,666	15,512	99.0
Tenabo	11,712	11,533	98.5
<b>ESTADO</b>	<b>954,691</b>	<b>944,418</b>	<b>98.9</b>

Nota: Los datos de población corresponden a estadísticas propias de la Comisión Federal de Electricidad.

Fuente: Gobierno Federal. Comisión Federal de Electricidad. 2023.

**Gráfica 4:** Evolución anual de la cobertura de la electrificación en zonas rurales.




Fuente: Gobierno Federal. Comisión Federal de Electricidad. 2023.

**Gráfica 5:** Longitud de red y línea eléctrica.

2013 - 2022  
(Kilómetros)



Fuente: Gobierno Federal. Comisión Federal de Electricidad. 2023.





## CAPÍTULO 4

### SEGURIDAD CIUDADANA Y GESTIÓN INTEGRAL DE RIESGOS PARA VIVIR EN ARMONÍA

Modelo de prevención para brindar seguridad a la gente	292
Modelo de operación policial	301
Dignificación y transparencia policial	311
Procuración e impartición de justicia	313
Sistema penitenciario y reinserción social	333
Gestión integral de riesgos y prevención de desastres	340



## MODELO DE PREVENCIÓN PARA BRINDAR SEGURIDAD A LA GENTE

**Tabla 1:** Acciones de proximidad social de la Policía Estatal.

2022 (Número)	ACCIONES	CANTIDAD
	Acompañamientos (medida de protección implementada por policías a petición de la víctima)	1,037
	Acuerdos escritos entre ciudadanos (acompañamiento del policía ante las instancias correspondientes)	2
	Código jaguar (visitas de policías al domicilio del ciudadano para informar las acciones que realiza la SPSC)	266,637
	Conferencia Mujer Valiente (pláticas de mujeres policías a la sociedad)	63
	Expedientes de víctimas (los registros de la atención a las víctimas)	430
	Honores a la bandera	35
	Inspección a personas (por denuncia y por evidente comportamiento contrario a la ley)	144
	Inspección a vehículos (por denuncia y por evidente situación contrario a la ley)	188
	Mediaciones (intervención del policía en la solución de conflictos entre ciudadanos)	90
	Mesa de seguridad en territorio (atención ciudadana directa por los titulares en cada municipio)	15
	Participación en eventos (académicos y público sociales)	311
	Pedalea con tu policía (evento para fomentar el deporte)	39
	Puestas a disposición a fiscalía	64
	Recorridos a pie tierra	4,436

Continúa >>>

**Tabla 1:** Acciones de proximidad social de la Policía Estatal.

2022  
(Número)

ACCIONES	CANTIDAD
Recuperación de espacios (limpieza de terrenos baldíos que representan un riesgo a la sociedad)	7
Redes vecinales (conformación de grupos de ciudadanos con policías)	103
Refugio seguro (para atención a personas en riesgo)	1
Remisión administrativamente ante el juez calificador	199
Reportes atendidos (911, redes sociales, redes vecinales, etc...)	5,339
Reuniones escolares	21
Reuniones institucionales	191
Reuniones vecinales	238
Seguimientos zasil (atención a víctimas de cualquier tipo de violencia)	7,914
Talleres en temas de concientización en la prevención del delito solicitados por centros educativos y comunidades	81
Teatros guiñol (acciones de prevención en centros educativos y comunidades)	96
Traslados (apoyo de transporte a las víctimas)	4,874
Víctimas atendidas por hechos probablemente delictivos	2,384

Fuente: Gobierno del Estado de Campeche. Secretaría de Protección y Seguridad Ciudadana. 2023.

**Tabla 2:** Talleres y cursos de capacitación al personal de la Secretaría de Protección y Seguridad Ciudadana.

2022  
(Número)

TALLERES/CURSOS	CAPACITADOS	HORAS
Medicina táctica	40	40
Primer respondiente	40	80
Atención a víctimas/sobrevivientes de violencia de género	43	24
Defensa personal	16	2
Plática de difusión de Mujer Valiente	28	2
Plática nuevas masculinidades	20	2
Plática violencia política contra la mujer en razón de género	26	2
Atendiendo a víctimas con enfermedades mentales	16	3
Construcción de la desigualdad a través del género	1	3
Acoso y hostigamiento como formas de violencia contra las mujeres	1	3
Mecanismos de prevención y sanción por el acoso y hostigamiento en el centro de trabajo	1	2
Modelo nacional de policía y justicia cívica	236	17
Recepción de denuncias	926	57
Identificación de facturas presumiblemente apócrifas al momento de la verificación vehicular	21	2
Desarrollo de actividades de calidad en el servicio	10	2
Alcoholimetría	13	2

Fuente: Gobierno del Estado de Campeche. Secretaría de Protección y Seguridad Ciudadana. 2023.

**Tabla 3:** Servicios realizados de rescate.

2022  
(Número)

SERVICIOS	CANTIDAD
Auxilio social especial	313
Evento cubierto con ambulancia	170
Servicio de traslado emergente	275
Servicios negativos	17
<b>TOTAL</b>	<b>775</b>

Fuente: Gobierno del Estado de Campeche, Secretaría de Protección y Seguridad Ciudadana. 2023.

**Tabla 4:** Acciones de proximidad social Tren de las emociones por municipio.

2022 (Número)			
MUNICIPIO	ACCIONES	HOMBRES	MUJERES
Calakmul	1	60	50
Calkiní	6	436	465
Campeche	26	2,178	2,459
Escárcega	1	21	32
Palizada	3	45	38
Seybaplaya	3	185	205
<b>ESTADO</b>	<b>40</b>	<b>2,925</b>	<b>3,249</b>

Nota: Las acciones son actividades de presentación del taller de prevención social en espacios abiertos y cerrados en todo el Estado.

Fuente: Gobierno del Estado de Campeche. Consejo Estatal de Seguridad Pública. 2023.

**Tabla 5:** Acciones de proximidad social Este juego no es bonito por municipio.

MUNICIPIO	CONSULTAS	BENEFICIADOS		
		HOMBRES	MUJERES	TOTAL
Calakmul	8	559	553	1,112
Campeche	8	864	1,074	1,938
Candelaria	5	305	322	627
Carmen	6	768	731	1,499
Dzitbalché	2	315	334	649
Hecelchakán	3	416	370	786
Hopelchén	8	539	519	1,058
<b>ESTADO</b>	<b>40</b>	<b>3,766</b>	<b>3,903</b>	<b>7,669</b>

Nota: Las acciones son actividades de presentación del teatro guiñol "Este juego no es bonito", campaña de prevención de abuso sexual infantil en espacios abiertos y cerrados en todo el Estado.

Fuente: Gobierno del Estado de Campeche. Consejo Estatal de Seguridad Pública. 2023.

**Tabla 6:** Acciones de proximidad social realizadas para la prevención del delito por municipio del Centro Estatal de Prevención Social del Delito y Participación Ciudadana.

MUNICIPIO	ACCIONES	ASISTENTES		
		HOMBRES	MUJERES	TOTAL
Calakmul	30	933	976	1,909
Calkiní	12	510	578	1,088
Campeche	288	7,207	9,079	16,286
Candelaria	13	578	602	1,180
Carmen	60	1,961	1,965	3,926
Champotón	51	819	955	1,774
Dzitbalché	15	555	675	1,230
Escárcega	25	391	573	964
Hecelchakán	16	796	1,182	1,978
Hopelchén	35	944	914	1,858
Palizada	43	438	440	878
Seybaplaya	63	1,339	1,610	2,949
Tenabo	4	159	385	544
<b>ESTADO</b>	<b>655</b>	<b>16,630</b>	<b>19,934</b>	<b>36,564</b>

Nota: Las acciones son actividades de estaciones de prevención del delito con participación ciudadana, pláticas, conferencias, cursos, talleres, redes de Mujeres Constructoras de Paz y campañas de prevención del delito en todo el Estado.

Fuente: Gobierno del Estado de Campeche. Consejo Estatal de Seguridad Pública. 2023.



**Tabla 7:** Acciones orientadas a la capacitación de los elementos de las Instituciones de Seguridad Pública.

2022 (Número)	ACCIONES	CAPACITADOS	
		HOMBRES	MUJERES
	Curso - taller: informe policial homologado, registro nacional de detenciones y primer respondiente	24	4
	Conferencia: deforestación (tala ilegal)	51	5
	Conferencia: derechos humanos en la función policial	43	4
	Conferencia: negociación de conflictos con enfoque a problemáticas comunes	33	6
	Curso Formación inicial del sistema penitenciario perfil custodio	27	3
	Curso Generalidades del suicidio en Campeche	31	12
	Curso Manejo profesional de drones	21	9
	Curso Manejo y su normatividad	24	0
	Curso Negociación de conflictos con enfoque a problemáticas comunes	41	8
	Curso Primer respondiente al sistema penitenciario	47	4
	Curso Primeros auxilios	16	4
	Curso Protección civil	19	7
	Curso Uso de la fuerza en el sistema penitenciario	62	4
	Curso Uso de la fuerza y legítima defensa	91	5
	Curso práctico: protocolo del primer respondiente	27	5
	Curso: documentoscopia	16	7

Continúa &gt;&gt;&gt;

**Tabla 7:** Acciones orientadas a la capacitación de los elementos de las Instituciones de Seguridad Pública.

2022 (Número)	ACCIONES	CAPACITADOS	
		HOMBRES	MUJERES
	Curso: grafología	16	7
	Curso - taller: manejo de bastón policial PR-24, uso de la fuerza y legítima defensa, detección y conducción de personas	59	6
	Diplomado Identificación y seguimiento de robo de vehículos	16	7
	Taller: práctica forense del llenado del informe policial homologado (IPH)	31	7
	Videoconferencia: balística y armamento	53	8
	<b>TOTAL</b>	<b>748</b>	<b>122</b>

Fuente: Gobierno del Estado de Campeche. Consejo Estatal de Seguridad Pública. 2023.

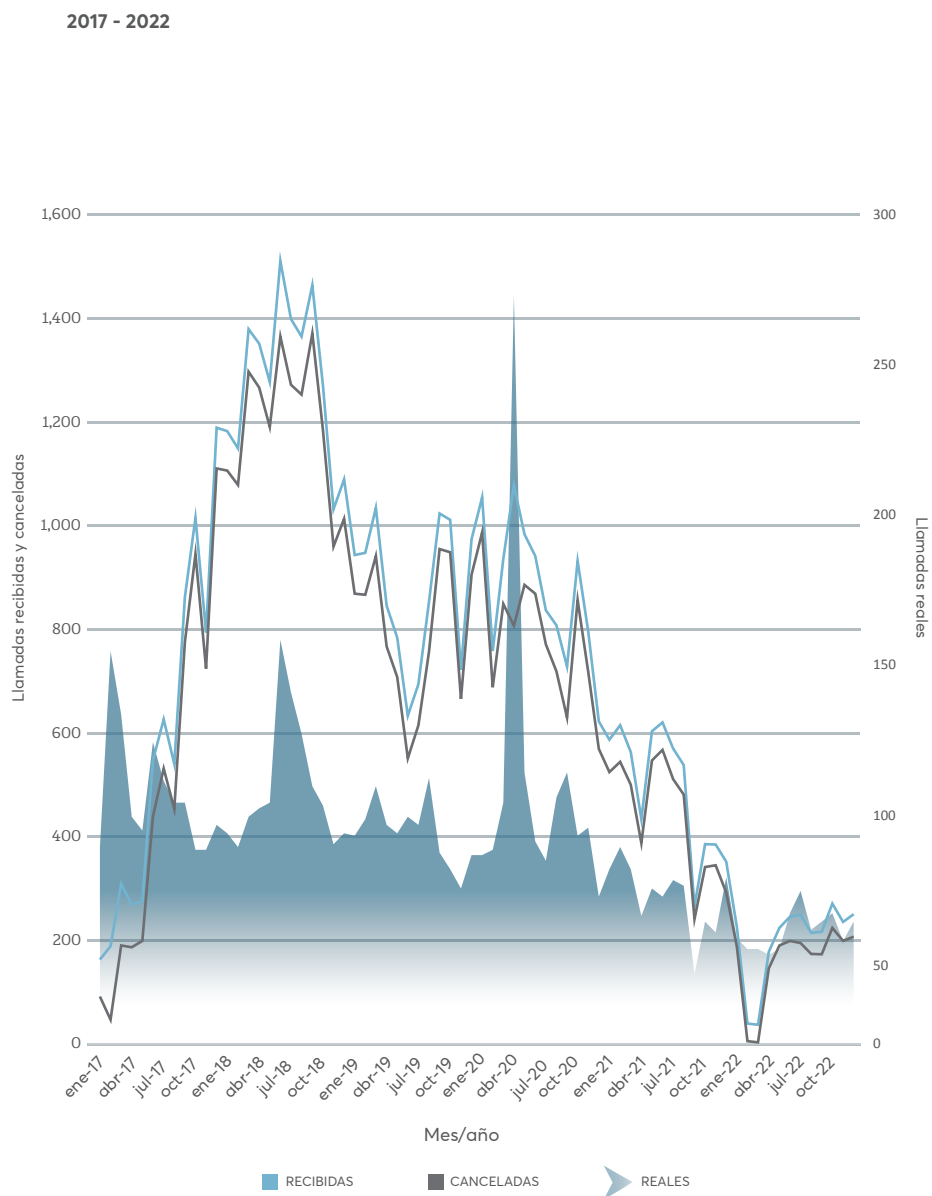
## MODELO DE OPERACIÓN POLICIAL

**Tabla 8:** Acciones de investigación e inteligencia policial.

2022 (Número)	ACCIONES	CANTIDAD
	Acciones coordinadas con las distintas áreas de la SPSC	6
	Colaboración en la búsqueda, localización y presentación de personas con distintas dependencias del estado de Campeche vía oficio	118
	Desarrollo de modelos de análisis de la información para la toma de decisiones	8
	Evaluación de la efectividad policial, en todos los municipios del estado de Campeche	48
	Generación de bases de datos para el análisis estadísticos	18
	Identificación de personas generadoras de violencia	150
	Información criminal enviada a la fiscalía del estado de Campeche	9
	Informes estadísticos comparativos de las estrategias operativas policiales en zonas con crecimiento en incidencia delictiva	198
	Patrullaje Cibernético para la búsqueda de información en fuentes abiertas vía internet	119
	Patrullaje en zonas de incidencia delictiva	119
	Recepción y captura de Bitácoras generadas en la SPSC	198
	Reportes atendidos del 089	119
	Reuniones de evaluación COMPSTAT (estadísticas computarizadas) a mandos de la SPSC	198

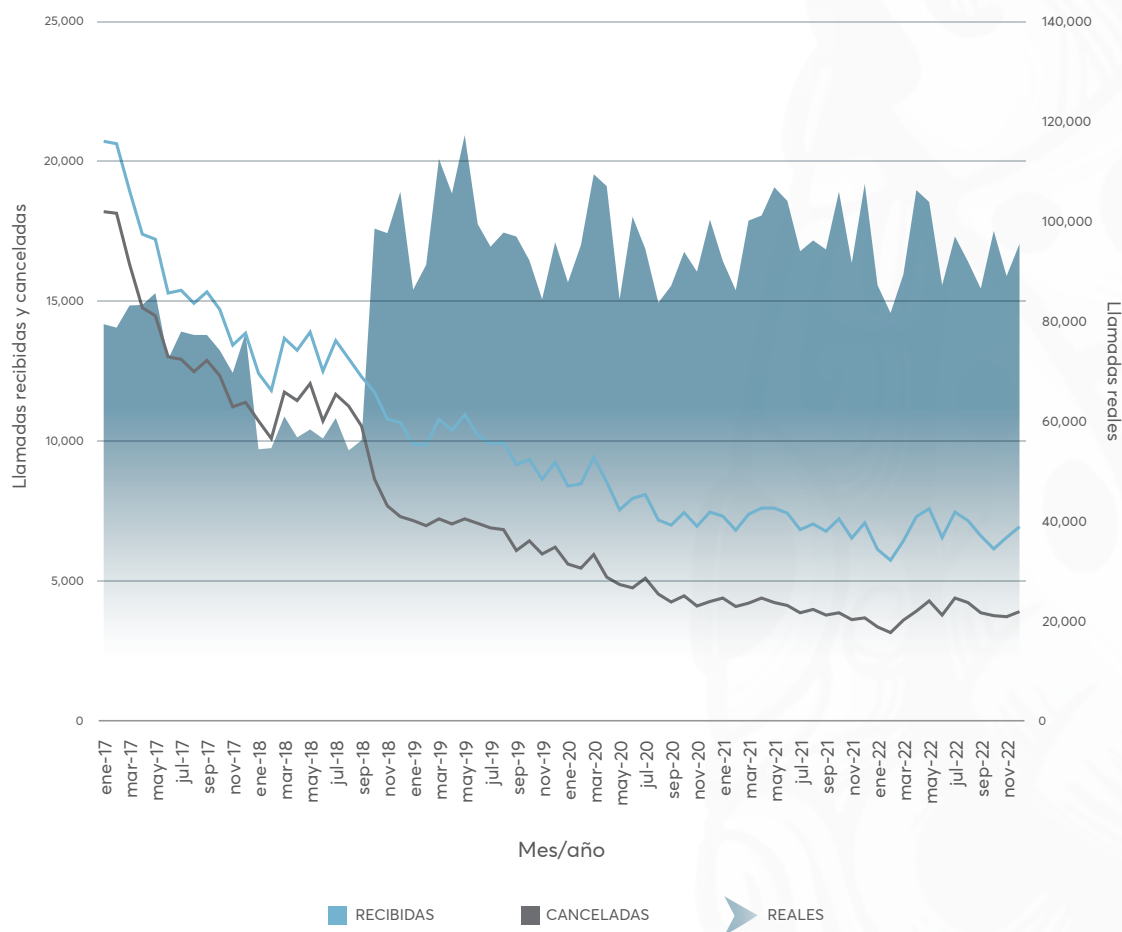
Fuente: Gobierno del Estado de Campeche. Secretaría de Protección y Seguridad Ciudadana. 2023.

**Gráfica 1:** Evolución mensual de servicios de atención de llamadas de denuncia anónima 089 según tipo de llamada.



Fuente: Gobierno del Estado de Campeche. Secretaría de Protección y Seguridad Ciudadana. 2023.

**Gráfica 2:** Evolución mensual del servicio de atención de llamadas de emergencia 911 según tipo de llamada.



Fuente: Gobierno del Estado de Campeche. Secretaría de Protección y Seguridad Ciudadana. 2023.

**Tabla 9:** Movimientos de los registros inscritos y actualizados en las bases de datos estatales y nacionales de seguridad pública.

2022 (Número)			
BASE DE DATOS	INSCRITOS	ACTUALIZADOS	TOTAL
Informe Policial Homólogo	12,218	0	12,218
Licencias de Conducir	113,410	0	113,410
Registro de Vehículos Robados y Recuperados	431	147	578
Registro Nacional de Armamento y Equipo	45	3,295	3,340
Registro Nacional de huellas dactilares	1,410	709	2,119
Registro Nacional de Información Penitenciaria	782	0	782
Registro Nacional de Personal de Seguridad Pública	158	1,073	1,231
Registro Público Vehicular	2,481	7,099	9,580
Sistema de Administración de Usuarios	31	17	48
<b>TOTAL</b>	<b>130,966</b>	<b>12,340</b>	<b>143,306</b>

Nota: Las bases de datos son actualizadas por todas las Instituciones de Seguridad Pública del Estado.

Fuente: Gobierno del Estado de Campeche. Consejo Estatal de Seguridad Pública. 2023.

**Tabla 10:** Constancias de inscripción colocadas y actualizadas para la identificación del parque vehicular, Registro Público Vehicular.

2022

MÓDULOS	PUESTAS A DISPOSICIÓN AL MP	CONSTANCIAS COLOCADAS A LOS VEHÍCULOS	CONSTANCIAS INSCRITAS AL REPUVE
Campeche	9	1,088	3,529
Carmen	16	955	3,130
Itinerante	1	438	440
<b>TOTAL</b>	<b>26</b>	<b>2,481</b>	<b>7,099</b>

Nota: Las constancias inscritas al Registro Público Vehicular se refiere a las actualizaciones de los vehículos nuevos que ya traen la calcomanía desde las ensambladoras y a los cambios de propietarios, placas, entre otros.

Fuente: Gobierno del Estado de Campeche. Consejo Estatal de Seguridad Pública. 2023.

**Tabla 11:** Operativos implementados por la Policía Estatal.

2022 (Número)	OPERATIVOS	CANTIDAD
	Candado seguro	2,411
	Carnaval seguro	12
	Colonia segura	932
	Comercio seguro	4,745
	Comunidad segura	216
	Conduce sin alcohol	207
	Cuadrante seguro	215
	Escuela segura	2,173
	Feria segura	55
	Murciélago	365
	Navidad segura	106
	Operativo buen fin	52
	Operativo Interinstitucional	1,580
	Operativo Interinstitucional Tren Maya	363
	Operativo si al desarme	64
	Playa segura	84
	Recuperación de parques	40
	Tu vida y en regla	303
	<b>TOTAL</b>	<b>13,923</b>

Nota: Los operativos son conjuntos de estrategias organizativas de una o varias autoridades para combatir las distintas formas de delincuencia.

Fuente: Gobierno del Estado de Campeche. Secretaría de Protección y Seguridad Ciudadana. 2023.



**Tabla 12:** Actividades realizadas por los caninos K-9.2022  
(Número)

ACTIVIDADES	CANTIDAD
Autobuses verificados	318
Detección de droga	23
Detección de explosivos (programas internacionales)	6
Eventos de exhibiciones	43
Operativos	157
Paquetería verificada	1,789,640
Pasajeros inspeccionados	13,590
Seguridad en eventos masivos	21
Visitas en paquetería	2,547

Fuente: Gobierno del Estado de Campeche. Secretaría de Protección y Seguridad Ciudadana. 2023.

**Tabla 13:** Cursos de educación vial impartidos por tipo de licencia.

2022  
(Número)

TIPO DE LICENCIA	PERSONAS INSCRITAS	CURSOS IMPARTIDOS
Automovilista	3,193	147
Chofer	578	52
Motociclista	3,980	147

Fuente: Gobierno del Estado de Campeche. Secretaría de Protección y Seguridad Ciudadana. 2023.

**Tabla 14:** Licencias de manejo emitidas por municipio.

2022  
(Número)

MUNICIPIO	CANTIDAD
Calakmul	1,936
Calkiní	6,274
Campeche a/	113,753
Candelaria	4,725
Carmen	52,441
Champotón	8,853
Dzitbalché	199
Escárcega	9,583
Hecelchakán	3,534
Hopelchén	4,335
Palizada	617
Seybaplaya	896
Tenabo	1,464
<b>ESTADO</b>	<b>208,610</b>

a/ Incluye 74,464 licencias emitidas a través de módulos electrónicos.

Fuente: Gobierno del Estado de Campeche. Secretaría de Protección y Seguridad Ciudadana. 2023.

**Tabla 15:** Acciones de asuntos internos.

2022

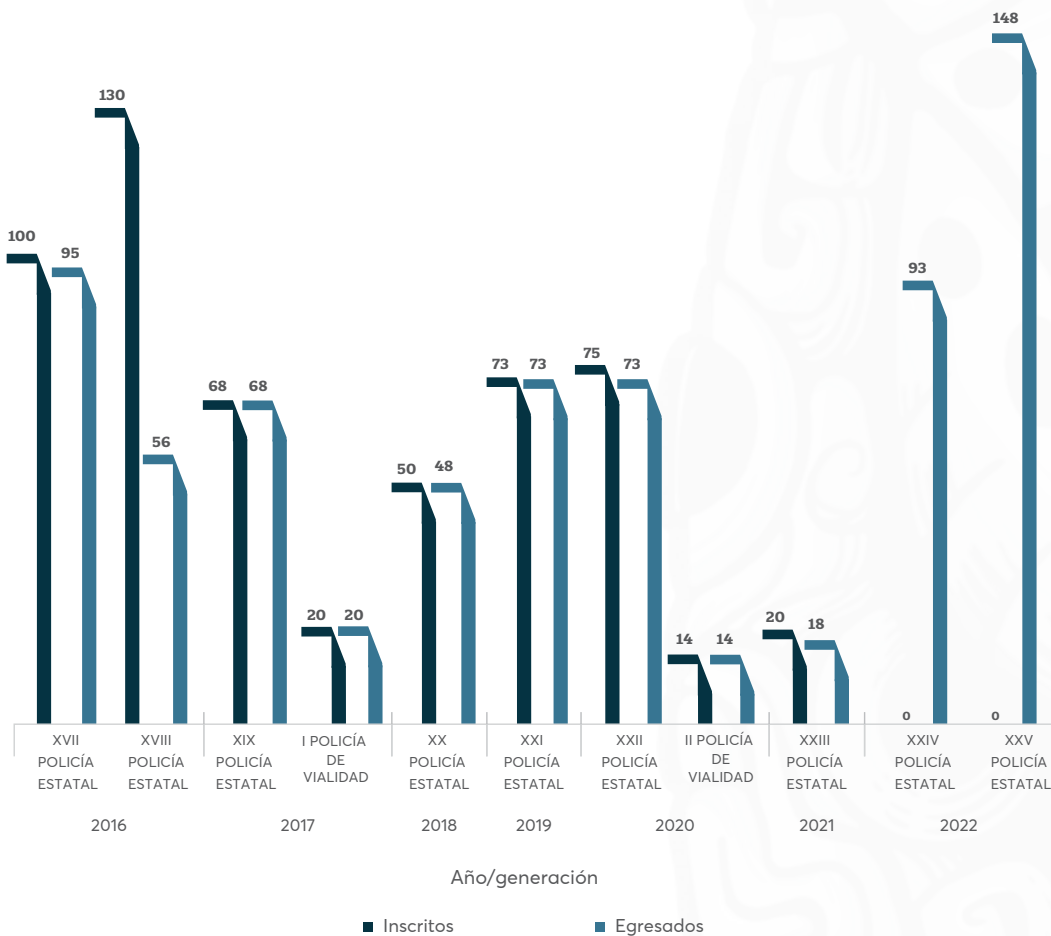
ACCIONES	CANTIDAD
Asesorías y atención ciudadana	15
Atención ciudadana y gestión durante los recorridos	211
Cursos de capacitación al personal de la DGAI	4
Implementación y colocación de las cámaras corporales al personal policial	240
Recepción de quejas anónimas	5
Recepción de quejas ciudadanas	151
Recepción de quejas por oficio, tarjetas informativas o boletas del 911	137
Supervisión y recorridos vigilancia en los trece municipios	655

Fuente: Gobierno del Estado de Campeche. Secretaría de Protección y Seguridad Ciudadana. 2023.

## DIGNIFICACIÓN Y TRANSPARENCIA POLICIAL

**Gráfica 3:** Elementos inscritos y egresados por generación.

2016 - 2022  
(Número)



Nota: El total de egresados podría variar en función de los resultados de los promedios obtenidos o actos de indisciplina.

Fuente: Gobierno del Estado de Campeche. Secretaría de Protección y Seguridad Ciudadana. 2023.

**Tabla 16:** Proceso de Evaluación de Control de Confianza por ámbito.

ÁMBITO	2022 (Número)					
	PERSONAS EVALUADAS	PLANTILLA ACTIVA EVALUADA	APROBADOS	NO APROBADOS	EN PROCESO	APROBADOS VIGENTES
Prevención y Readaptación Social	118	118	111	0	7	86
Procuración de Justicia	571	571	554	2	15	469
Seguridad Pública Estatal	1,272	1,272	1,270	0	2	1,069
Seguridad Pública Municipal	635	635	633	1	1	563
<b>TOTAL</b>	<b>2,596</b>	<b>2,596</b>	<b>2,568</b>	<b>3</b>	<b>25</b>	<b>2,187</b>

Fuente: Gobierno del Estado de Campeche. Consejo Estatal de Seguridad Pública. 2023.

## PROCURACIÓN E IMPARTICIÓN DE JUSTICIA

**Tabla 17:** Evolución de la atención ciudadana de procuración de justicia.

2017 - 2022 (Número)						
ÁREA	2017	2018	2019	2020	2021	2022
Unidad de Mecanismos Alternos a/	3,097	2,839	2,376	1,451	3,927	4,251
Unidad de Atención Temprana b/	31,232	29,550	29,705	20,145	17,110	37,469
Fiscalía de Robos c/	8,522	7,850	7,497	4,903	3,675	4,196
<b>TOTAL</b>	<b>42,851</b>	<b>40,239</b>	<b>39,578</b>	<b>26,499</b>	<b>24,712</b>	<b>45,916</b>

a/ Encargada de conciliar entre partes para la solución de conflictos a través de acuerdos y convenios.

b/ Encargada de recepcionar denuncias, querellas y actas circunstanciadas administrativas.

c/ Encargada de recepcionar denuncias con motivo de delitos de robos en sus diversas modalidades.

Fuente: Gobierno del Estado de Campeche. Fiscalía General del Estado de Campeche. 2023.

**Tabla 18:** Tipo de expediente según zona de Procuración de Justicia.

2022

TIPO DE EXPEDIENTE	PRIMERA a/	SEGUNDA b/	TERCERA c/
Carpetas de Investigación	12,747	3,104	6,479
Actas Circunstanciadas	2,325	726	832
Actas Circunstanciadas Administrativas	10,299	303	40
Enviados a Justicia para Adolescentes (incompetencias)	69	0	49
Incompetencia enviada ante el Ministerio Público de la Federación	13	10	8
Judicializados	411	69	159

Nota: Las actas circunstanciadas, carpetas de investigación y actas circunstanciadas administrativas, se generan a partir del 3 de diciembre de 2014 en los municipios de Campeche, Champotón y Escárcega, por ser estos los primeros en implementar el Nuevo Sistema de Justicia Penal, cabe aclarar que las Actas Circunstanciadas Administrativas, es lo que en el Sistema anterior se denominaba Manifestaciones de Hechos.

Consignados: se remite al juez penal y juzgados menores en lo que respecta al Sistema de Justicia Penal Inquisitivo.

Judicializados: se remite al juez de control del sistema de justicia penal acusatorio y oral.

a/ Comprende los municipios de Calkiní, Campeche, Champotón, Dzitbalché, Hecelchakán, Hopelchén, Seybaplaya y Tenabo.

b/ Comprende los municipios de Calakmul, Candelaria, Escárcega y Palizada.

c/ Comprende el municipio del Carmen.

Fuente: Gobierno del Estado de Campeche. Fiscalía General del Estado de Campeche. 2023.



**Tabla 19:** Control Judicial en la Procuración de Justicia por concepto.

2022 (Número)	CONCEPTO	CANTIDAD
	Cierres de instrucción	58
	Conclusiones presentadas a/	67
	Sentencias	277
	Sentencias condenatorias	247
	Sentencias absolutorias	30
	Agravios b/	91
	Fundados	32
	Infundados	43
	Reposición de Procedimiento	3
	Agravios pendientes por resolver sistema mixto	13
	Remisiones del Sistema de Justicia para Adolescentes	17
	Conciliados Sistema de Justicia para Adolescentes	1
	Juicio y/o sentenciados, del Sistema de Justicia para Adolescentes	7
	Suspensión de proceso a prueba del Sistema de Justicia para Adolescentes	4
	Trámite del Sistema de Justicia para Adolescentes	1
	Audiencias orales en materia familiar c/	2,303

Continúa >>>

**Tabla 19:** Control Judicial en la Procuración de Justicia por concepto.

2022  
(Número)

CONCEPTO	CANTIDAD
Expedientes en ejecución Iniciados d/	254
Beneficios concedidos e/	96
Vigilancia de condena condicional	37
Expedientes judicializados	655
Suspensión condicional de proceso	288
Sentencias por juicio oral en el Sistema Acusatorio	60
Sentencias por procedimientos abreviados, en el Sistema Acusatorio	155
Juicio oral	15

a/ Se entiende por conclusiones a la etapa donde se reitera y formaliza judicialmente la acusación y que lleva en consecuencia la imposición de una sanción, medida de seguridad o pago de daño.

b/ Por otra parte los agravios son aquellos alegatos presentados ante una instancia judicial superior mediante el cual se debate o controvierte la resolución judicial de primera instancia.

c/ Presencia del Ministerio Público en audiencias orales.

d/ Se entiende por expedientes de ejecución los iniciados para el cumplimiento de sentencias.

e/ Se entiende por beneficios, las libertades concedidas con anticipación a los sentenciados.

Fuente: Gobierno del Estado de Campeche. Fiscalía General del Estado de Campeche. 2023.

**Tabla 20:** Actividades realizadas de servicios periciales por tipo de especialidad.

2022 (Número)	
ESPECIALIDAD	ACTIVIDADES
Afis	1,360
Balística	1,282
Criminalística	1,473
Fotografía	8,897
Genética	477
Hechos de Tránsito	3,481
Lofoscopia e Identificación de personas	1,206
Medicina	17,578
Química Forense	3,403
Valuación	4,544
Verificación V	1,799
<b>TOTAL</b>	<b>45,500</b>

Fuente: Gobierno del Estado de Campeche, Fiscalía General del Estado de Campeche, 2023.

**Tabla 21:** Acciones de Justicia Alternativa.

2022 (Número)	
ACCIONES	CANTIDAD
Acuerdos reparatorios a/	927
Arreglo satisfactorio	682
Audiencias celebradas	1,207
Diligencias pendientes	54
Invitaciones enviadas	5,968
No comparecencia	1,542

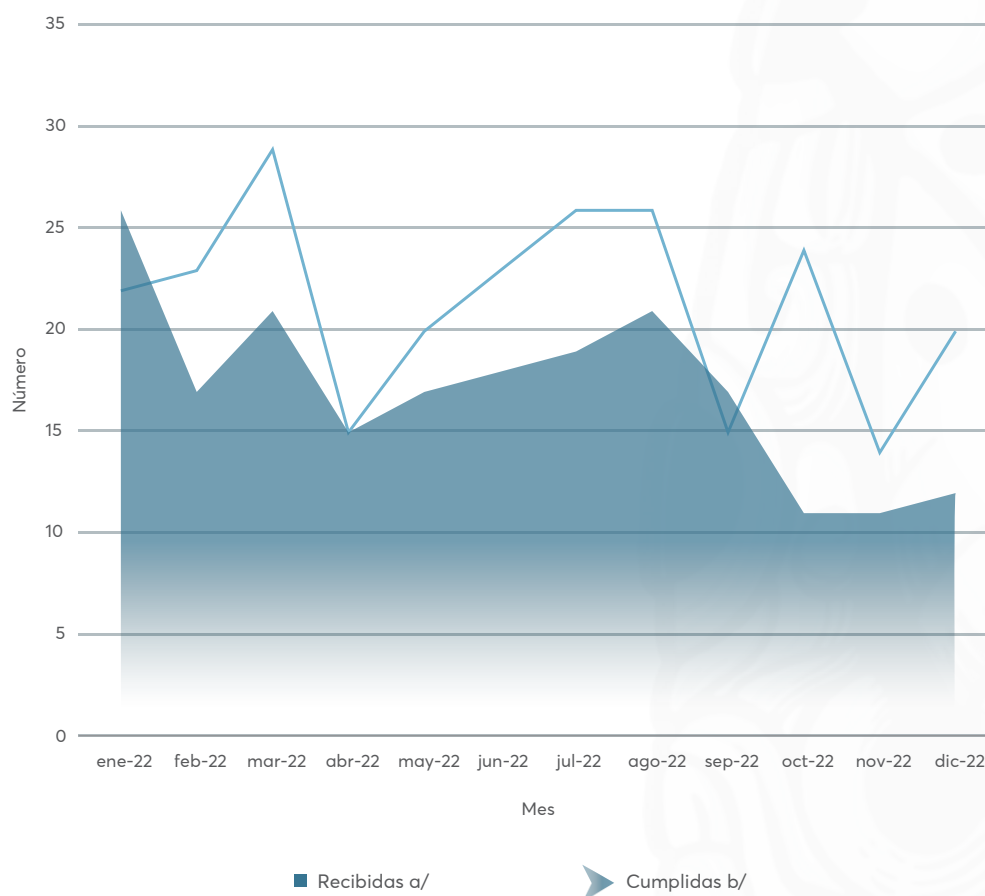
Nota: El centro de justicia alternativa forma parte de la estructura orgánica de la Fiscalía General del Estado, creada para ejercer como función especializada la solución de conflictos a través de la aplicación de mecanismos alternativos de solución de controversias en materia penal y justicia para adolescentes.

a/ Es el pacto y/o convenio celebrado entre los intervinientes que pone fin a la controversia total o parcial y surte los efectos que establece la Ley Nacional de Mecanismos Alternativos de Solución de Controversia en Materia Penal.

Fuente: Gobierno del Estado de Campeche. Fiscalía General del Estado de Campeche. 2023.

**Gráfica 4:** Evolución mensual de las órdenes de aprehensión y detención según estatus.

2022



a/ Los mandamientos judiciales librados o recibidos son solicitudes que efectúa el Ministerio Público al Juez de Control para la detención de una persona cuando existen datos de prueba suficientes para determinar su probable responsabilidad, se resiste a comparecer ante la autoridad judicial, o se ha sustraído de la acción de la justicia.

b/ Los mandamientos judiciales cumplidos, son el resultado de los mandamientos librados y que se ejecutan en contra de las personas a los cuales se pone a disposición del Juez que lo requiere.

Fuente: Gobierno del Estado de Campeche. Fiscalía General del Estado de Campeche. 2023.

**Tabla 22:** Evolución anual de acciones realizadas hacia la justicia para las mujeres.

2017 - 2022 (Número)						
ACCIONES	2017	2018	2019	2020	2021	2022
Actas circunstanciadas	5,142	5,432	5,436	3,417	3,637	1,524
Arrestados	18	33	45	18	12	33
Atención a mujeres víctimas de delito a/	3,730	3,555	4,184	1,975	2,805	2,293
Carpetas de investigación b/	299	289	358	219	797	4,208
Denuncias por delitos de amenazas	425	603	591	397	685	930
Denuncias por delitos de violencia familiar	1,155	1,635	1,583	768	764	1,075
Denuncias por delitos sexuales	325	364	458	288	355	507
Denuncias por trata de personas	5	1	1	1	0	0
Detenidos	93	120	116	89	97	150
Diligencias del ministerio público en el juzgado c/	1,009	1,279	1,200	308	773	1,146
Ludoteca	2,779	2,402	2,236	195	468	1,350
Medidas de protección emergente	1,532	2,216	2,327	1,353	1,594	2,999
Personas atendidas	12,705	11,323	9,030	4,079	6,753	6,871
Refugio de transición d/	82	84	69	31	44	69
Servicio médico legal e/	2,298	2,506	2,474	1,414	1,831	2,259

a/ Se unifican las áreas de Psicología y se les denomina atención a víctimas del delito, misma área que contempla todos los servicios y atenciones de valoraciones y dictámenes psicológicos, terapias breves, contención y terapias grupales.

b/ En cumplimiento a la declaratoria de incorporación del Sistema Procesal Penal Acusatorio en el municipio de Carmen, de fecha 18 de mayo de 2016, bajo este nuevo modelo se cambia la denominación de averiguaciones previas y constancias de hechos y en su lugar se reciben carpetas de investigación y actas circunstanciadas, de conformidad con el Código Nacional de Procedimientos Penales y Reglamento Interior de la Fiscalía General del Estado.

c/ Reporte sobre las diligencias que realiza el agente del ministerio público en el juzgado auxiliar familiar.

d/ Reporte sobre el número de atenciones del refugio de transición a mujeres y sus hijos que se encuentran pasando por una situación de violencia y por seguridad tienen que dejar su domicilio, se ofrece por 72 horas en lo que se realizan los trámites correspondientes o alguna canalización.

e/ Elaboración de dictámenes y valoraciones médicas, programas de Papanicolaou, canalizaciones, consultas médicas y el otorgamiento de la píldora de emergencia.

Fuente: Gobierno del Estado de Campeche. Fiscalía General del Estado. 2023.

**Tabla 23:** Evolución anual de los servicios de atención a víctimas y ofendidos.

2017 - 2022 (Número)						
SERVICIO	2017	2018	2019	2020	2021	2022
Reporte psicológico	337	212	287	142	26	200
Asistencia a juzgado	173	251	203	125	87	206
Canalizaciones a/	85	44	22	22	4	52
Contención b/	171	160	149	160	53	254
Dictamen psicológico	465	110	460	170	342	267
Examen de perito	76	59	16	41	17	51
Orientación psicológica	354	138	432	110	252	788
Personas beneficiadas indirectos c/	3,487	2,765	3,082	2,221	1,037	3,064
Personas directamente atendidas	1,661	974	1,571	771	781	1,818

a/ Gestión que se realiza ante las instituciones públicas o privadas los servicios que se requieran por las víctimas u ofendidos así como dar seguimiento de los mismos.

b/ Brindar atención psicológica a los usuarios que se encuentren en un estado de sobre activación física y psicológica, que va más allá de la reacción natural por el evento vivido y es caracterizado principalmente por una incapacidad del sujeto para manejar (emocional y cognitivamente) situaciones particulares, esto con la finalidad de procurar estabilizar su estado emocional generado por el impacto victimal.

c/ Se refiere a las personas que son afectadas indirectamente como la familia de la víctima y que reciben algún tipo de atención.

Fuente: Gobierno del Estado de Campeche. Fiscalía General del Estado de Campeche. 2023.

**Tabla 24:** Asuntos y dictámenes en materia de Derechos Humanos.

2022 (Número)	CONCEPTO	CANTIDAD
	<b>Asuntos de Derechos Humanos</b>	<b>109</b>
	Otras autoridades	20
	Propuestas de conciliación	3
	Quejas en contra de servidores públicos de la dependencia	86
	<b>Atención Ciudadana a/</b>	<b>100</b>
	<b>Colaboraciones</b>	<b>37</b>
	<b>Quejas CNDH</b>	<b>4</b>
	<b>Recomendaciones b/</b>	<b>9</b>
	<b>Vinculación Institucional c/</b>	<b>872</b>
	<b>Dictámenes de asuntos jurídicos</b>	
	Archivos definitivos d/	4,725
	Archivos temporales e/	2,849
	Resolución de no ejercicio de la acción penal f/	186

Nota: La Oficina de Asuntos Jurídicos, se encarga de realizar estudios, emitir opiniones y dictámenes derivados de las consultas de carácter jurídico que manifiesta el Fiscal.

a/ El total de las personas que acudieron de forma personal y les fue brindada orientación y asesoría jurídica, algunos casos remitidos ante el Agente del Ministerio Público correspondiente para que les proporcione la información relativa a sus expedientes, más las beneficiadas en el área de derechos humanos y control interno, así como aquellos que fueron canalizadas a otras Instituciones de asistencia médica, social, pública y privada, a efecto que se realicen las acciones y gestiones correspondientes a cada caso.

b/ Son resoluciones emitidas por la Comisión de Derechos Humanos del Estado, a través de las cuales solicita a la autoridad responsable las acciones correspondientes, para poder subsanar las violaciones a los derechos humanos.

c/ Solicitudes de informes y documentales a las diversas áreas de la F.G.E. con motivo de los requerimientos de la CODHECAM y la CNDH, así como, a los diversos requerimientos de instituciones u organismos de acuerdo a las funciones de esta Vice Fiscalía General de Derechos Humanos.

d/ Los archivos definitivos corresponden a la suma de los archivos definitivos por existir perdón legal más los archivos definitivos por prescripción.

e/ Los archivos de reserva o archivo temporales, se dictan cuando las diligencias practicadas no arrojan elementos suficientes para ejecutar acción penal, pero que posteriormente la propia autoridad puede allegarse de nuevos datos.

f/ Se extingue la acción penal cuando existe perdón legal de la parte ofendida o cuando se encuentre prescrita la acción penal. Mientras que las resoluciones de no ejercicio de la acción penal se emiten ante la ausencia de conducta o hecho.

Fuente: Gobierno del Estado de Campeche. Fiscalía General del Estado de Campeche. 2023.



**Tabla 25:** Acciones de capacitación al personal de estructura y policía ministerial.

2022	PERSONAL	ACCIONES	PARTICIPANTES
	Cursos de pluralidad de operador a/	105	2,820
	Ministerio Público	14	398
	Perito	8	172
	Policía de Investigación	17	317

Nota: Los asistentes pueden participar en más de un curso.

a/ Los cursos de pluralidad de operador incluyen la participación de ministerios públicos, policías de investigación, peritos y administrativos.

Fuente: Gobierno del Estado de Campeche. Fiscalía General del Estado de Campeche. 2023.

**Tabla 26:** Evolución anual de los expedientes investigados por tipo de delito.

2017 - 2022 (Número)						
DELITO	2017	2018	2019	2020	2021	2022
Cohecho	3	5	4	4	0	17
Contra la salud	152	90	116	111	45	224
Homicidio doloso	67	74	79	80	92	98
Privación ilegal de la libertad (secuestro)	6	9	3	2	1	3
Robo con violencia	148	226	210	249	468	964
<b>TOTAL</b>	<b>376</b>	<b>404</b>	<b>412</b>	<b>446</b>	<b>606</b>	<b>1,306</b>

Fuente: Gobierno del Estado de Campeche. Fiscalía General del Estado de Campeche. 2023.

**Tabla 27:** Expedientes investigados en materia de justicia para adolescentes.2022  
(Número)

CONCEPTO	CANTIDAD
Enviado por otras agencias	118
Iniciado con detenido	40
Conciliado	36
Incompetencia	10
Remitido al juez de instrucción de adolescentes a/	17
Iniciado sin detenido	121

NOTA: Los conceptos enumerados hacen referencia a las carpetas de investigación por denuncia o querrela ante el Ministerio Público.

a/ Por disposición del Sistema de Justicia, los expedientes ya no se turnan a la Dirección de Fiscalías.

Fuente: Gobierno del Estado de Campeche. Fiscalía General del Estado de Campeche. 2023.

**Tabla 28:** Delitos contra la integridad física del fuero común por municipio según tipo de delito.

2022 (Número)			
MUNICIPIO	HOMICIDIO DOLOSO a/	HOMICIDIO CULPOSO	VIOLACIÓN b/
Calakmul	6	6	6
Calkiní	1	8	4
Campeche	29	19	162
Candelaria	16	16	25
Carmen	23	18	85
Champotón	10	11	39
Escárcega	9	21	20
Hecelchakán	1	3	1
Hopelchén	0	4	5
Palizada	1	2	1
Seybaplaya	1	4	9
Tenabo	1	4	2
<b>ESTADO</b>	<b>98</b>	<b>116</b>	<b>359</b>

a/ Incluye homicidio doloso y feminicidio.

b/ Incluye 2 delitos de violación tumultuaria.

Fuente: Gobierno del Estado de Campeche. Fiscalía General del Estado de Campeche. 2023.

**Tabla 29:** Robos reportados en el Sistema Nacional de Seguridad Pública por municipio según su clasificación.

2022 (Número)		
MUNICIPIO	CON VIOLENCIA	SIN VIOLENCIA
Calakmul	10	42
Calkiní	9	112
Campeche	298	2,189
Candelaria	25	125
Carmen	483	1,513
Champotón	40	356
Escárcega	73	387
Hecelchakán	9	83
Hopelchén	11	65
Palizada	4	61
Tenabo	2	39
<b>ESTADO</b>	<b>964</b>	<b>4,972</b>

Nota: Los robos son delitos reportados, se refieren a las carpetas de investigación iniciadas por las Agencias del Ministerio Público.

Fuente: Gobierno del Estado de Campeche. Fiscalía General del Estado de Campeche. 2023.

**Tabla 30:** Delitos por municipio según su clasificación.

2022 (Número)					(1a parte)
MUNICIPIO	PATRIMONIALES a/	VIDA E INTEGRIDAD CORPORAL b/	CONTRA LA PAZ Y SEGURIDAD c/	CONTRA LA DIGNIDAD Y EL HONOR DE LAS PERSONAS d/	
Calakmul	131	75	43	1	
Calkiní	265	107	56	5	
Campeche	4,944	2,066	1,776	135	
Candelaria	269	148	82	3	
Carmen	3,554	1,647	1,284	191	
Champotón	779	338	161	6	
Escárcega	953	386	293	13	
Hecelchakán	150	72	42	6	
Hopelchén	216	99	62	5	
Palizada	98	23	22	4	
Tenabo	88	43	25	2	
<b>ESTADO</b>	<b>11,447</b>	<b>5,004</b>	<b>3,846</b>	<b>371</b>	

**Tabla 30:** Delitos por municipio según su clasificación.

2022  
(Número)

(2a parte)

MUNICIPIO	SEXUALES e/ SEGURIDAD PÚBLICA	DELITOS CONTRA EL ERARIO Y SERVICIOS PÚBLICOS	CONTRA EL LIBRE DESARROLLO DE LA PERSONALIDAD f/	
Calakmul	16	0	1	0
Calkiní	9	0	0	0
Campeche	370	9	68	27
Candelaria	43	0	1	1
Carmen	237	4	43	15
Champotón	84	2	0	2
Escárcega	75	2	6	6
Hecelchakán	11	0	0	1
Hopelchén	25	0	1	0
Palizada	5	0	2	0
Tenabo	6	1	1	0
ESTADO	881	16	123	52

**Tabla 30:** Delitos por municipio según su clasificación.

2022 (Número)		(3a parte y última)		
MUNICIPIO	DELITOS CONTRA EL EJERCICIO LEGÍTIMO DE LA AUTORIDAD	DIVERSOS g/	TOTAL	
Calakmul	1	138	406	
Calkiní	3	91	536	
Campeche	65	1,712	11,172	
Candelaria	3	155	705	
Carmen	95	523	7,593	
Champotón	8	170	1,550	
Escárcega	13	476	2,223	
Hecelchakán	2	90	374	
Hopelchén	2	103	513	
Palizada	0	46	200	
Tenabo	0	41	207	
<b>ESTADO</b>	<b>192</b>	<b>3,545</b>	<b>25,479</b>	

Nota: Los datos se refieren a carpetas de investigación iniciadas.

Los datos correspondientes al municipio de Seybaplaya se consideran dentro de las estadísticas del municipio de Champotón de conformidad a lo reportado en el Sistema para el registro de información de incidencia delictiva, así mismo los datos de Dzitbalché se encuentran en el municipio de Calkiní.

a/ Robo, despojo, daño en propiedad ajena, fraude, entre otros.

b/ Lesiones, homicidios, abortos, entre otros.

c/ Amenazas, allanamiento de morada.

d/ Odio y calumnias.

e/ Violación, asedio sexual, estupro, abuso sexual, entre otros.

f/ Corrupción de menores.

g/ Contra la familia y el estado civil, entre otros.

Fuente: Gobierno del Estado de Campeche. Fiscalía General del Estado de Campeche. 2023.



**Tabla 31:** Evolución anual de las acciones de colaboración entre Fiscalía General del Estado de Campeche y Procuraduría General de Justicia.

2017 - 2022  
(Número)

AÑO	INICIADAS	RESUELTAS	PENDIENTES
2017	3,164	1,221	1,943
2018	1,194	393	801
2019	4,181	1,181	3,000
2020	1,982	591	1,391
2021	3,193	1,407	1,786
2022	3,182	2,143	1,039

Nota: Las acciones de colaboración consisten en la prestación mutua de información relacionada con investigación del delito, ubicación, localización y detención de personas, así como otras de carácter administrativo.

Fuente: Gobierno del Estado de Campeche. Fiscalía General del Estado de Campeche. 2023.

**Tabla 32:** Asuntos de Control Interno.

2022  
(Número)

CONCEPTO	CANTIDAD
Investigaciones administrativas	125
Procedimientos administrativos iniciados	4
Vinculación Institucional a/	1,860

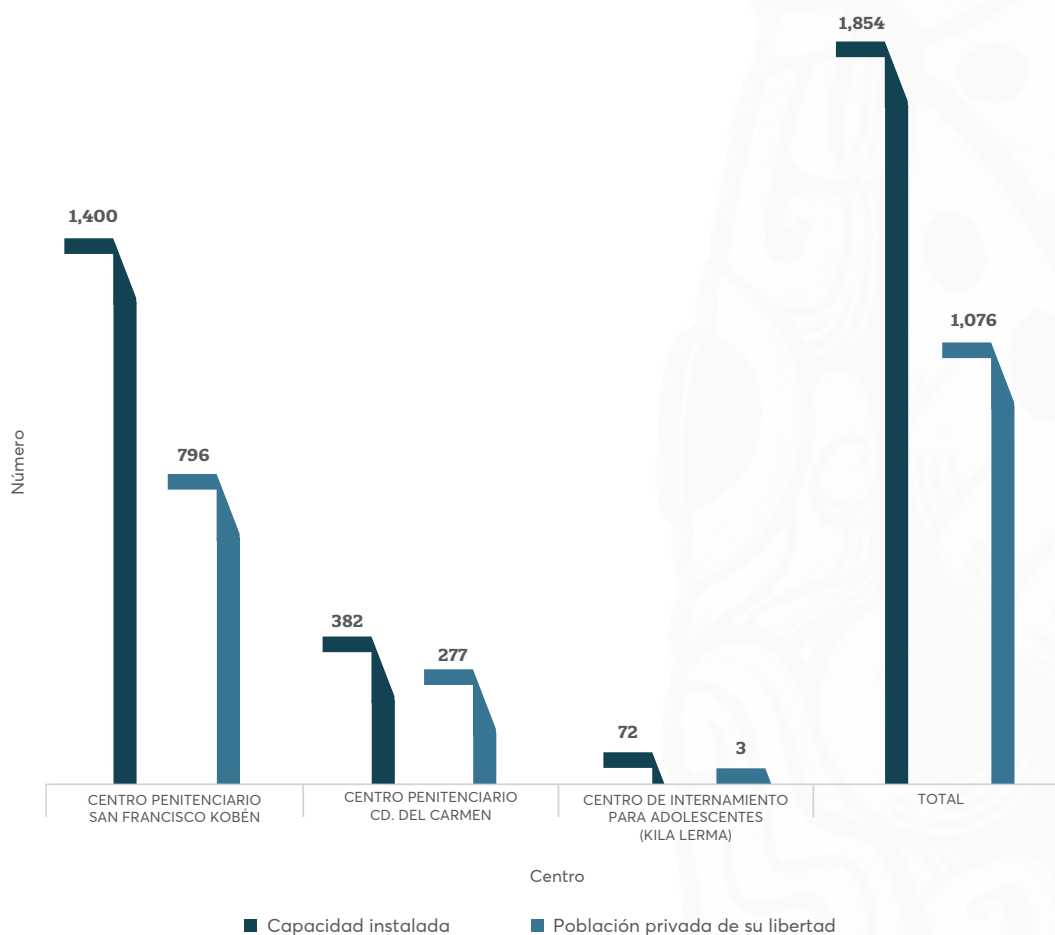
a/ Solicitudes de informes y documentales a las diversas áreas de la FGE con motivo de los requerimientos de la CODHECAM y la CNDH, así como a los diversos requerimientos de instituciones u organismos de acuerdo a las funciones de esta Vicefiscalía General de Control Interno.

Fuente: Gobierno del Estado de Campeche. Fiscalía General del Estado de Campeche. 2023.

## SISTEMA PENITENCIARIO Y REINSERCIÓN SOCIAL

**Gráfica 5:** Capacidad instalada y personas privadas de su libertad de los Centros Penitenciarios y Centro de Internamiento para Adolescentes.

Al 31 de diciembre de 2022  
(Número)



Fuente: Gobierno del Estado de Campeche. Subsecretaría del Sistema Penitenciario, Prevención y Reinserción Social de la Secretaría de Gobierno. 2023.

**Tabla 33:** Población en los Centros Penitenciarios y Centro de Internamiento para Adolescentes por tipo de delito.

2022 (Número)	DELITO	KOBÉN	CARMEN	KILA
	Allanamiento de morada	2	0	0
	Violencia familiar	0	1	0
	Abuso sexual	8	9	0
	Violación	185	52	0
	Violación equiparada	0	0	1
	Comercio de narcóticos	1	0	0
	Contra la salud en su modalidad de transporte	15	0	0
	Delitos en materia fiscal	2	0	0
	Delitos de delincuencia organizada	10	0	0
	Delitos en materia de armas y objetos prohibidos	1	0	0
	Fraude	1	2	0
	Feminicidio	36	11	0
	Feminicidio y desaparición cometida por particulares	0	0	1
	Homicidio	318	88	1
	Parricidio	2	0	0
	Trata de Personas	4	0	0
	Lesiones	15	7	0
	Otros delitos que atentan contra la vida y la integridad corporal	13	0	0

Continúa >>>

**Tabla 33:** Población en los Centros Penitenciarios y Centro de Internamiento para Adolescentes por tipo de delito.

2022 (Número)	DELITO	KOBÉN	CARMEN	KILA
	Robos	67	65	0
	Secuestro	72	27	0
	Otros delitos en materia de migración (transporte de indocumentados)	5	0	0
	Operaciones con recursos de procedencia ilícita	3	0	0
	Posesión simple de narcóticos	1	0	0
	Posesión de narcóticos delito federal	0	1	0
	Posesión con fines de comercio o suministro de narcóticos	3	8	0
	Portación ilícita de armas / o portación de armas de fuego	23	4	0
	Asalto	9	0	0
	Robo con violencia y privación ilegal de la libertad en su modalidad de secuestro exprés	0	2	0
	<b>TOTAL</b>	<b>601</b>	<b>277</b>	<b>3</b>

Fuente: Gobierno del Estado de Campeche. Subsecretaría del Sistema Penitenciario, Prevención y Reinserción Social de la Secretaría de Gobierno. 2023.

**Tabla 34:** Acciones de capacitación a la población privada de su libertad en los Centros Penitenciarios y Centro de Internamiento del Estado.

2022 (Número)		
CERESO/ CAPACITACIÓN	INSTITUCIÓN QUE APOYA	PERSONAS PRIVADAS DE SU LIBERTAD
<b>Kobén</b>		
Manualidades en general	Instituto de Capacitación para el Trabajo del Estado de Campeche	19
Cultura de Belleza	Instituto de Capacitación para el Trabajo del Estado de Campeche	20
Carpintería	Instituto de Capacitación para el Trabajo del Estado de Campeche	0
Carpintería	Centro de Capacitación para el Trabajo Industrial No. 40	10
Tallado de Figuras de Madera	Centro de Capacitación para el Trabajo Industrial No. 40	22
Trabajos elaborados en madera	Centro de Capacitación para el Trabajo Industrial No. 40	0
Trabajos elaborados en madera	Instituto de Capacitación para el Trabajo del Estado de Campeche	12
Mecánica Automotriz	Centro de Capacitación para el Trabajo Industrial No. 40	13
Soldadura eléctrica	Centro de Capacitación para el Trabajo Industrial No. 40	13
Gestión y venta de servicios turísticos	Centro de Capacitación para el Trabajo Industrial No. 40	33
Informática	Instituto de Capacitación para el Trabajo del Estado de Campeche	32
<b>Carmen</b>		
Bisutería	Instituto de la Mujer de Cd. del Carmen	0
Maquillaje	Instituto de Capacitación para el Trabajo del Estado de Campeche	0
Curso de uñas	DIF de Cd. del Carmen	0
Curso de uñas	Instituto de Capacitación para el Trabajo del Estado de Campeche	0
Fomento a la Producción Familiar - Huertos	Instituto de la Mujer de Cd. Del Carmen	8

Continúa >>>

**Tabla 34:** Acciones de capacitación a la población privada de su libertad en los Centros Penitenciarios y Centro de Internamiento del Estado.2022  
(Número)

CERESO/ CAPACITACIÓN	INSTITUCIÓN QUE APOYA	PERSONAS PRIVADAS DE SU LIBERTAD
Barbería y corte de cabello	Instituto de Capacitación para el Trabajo del Estado de Campeche	6
Belleza	Instituto de Capacitación para el Trabajo del Estado de Campeche	10
Instructores de Zumba	Instituto de Capacitación para el Trabajo del Estado de Campeche	0
<b>Kila</b>		
Emprendimiento comunitario para jóvenes de libertad	Dirección General de Prevención y Tratamiento de Menores	2
Elaboración de piñatas	Personal de Pedagogía del Centro de Internamiento para Adolescentes	3
Taller de carpintería	Instituto de Capacitación para el Trabajo del Estado de Campeche (ICATCAM)	3
<b>TOTAL</b>		<b>206</b>

NOTA: Las personas privadas de su libertad de los Centros penitenciarios de San Francisco Kobén y Cd. del Carmen participaron en uno o más cursos.

Fuente: Gobierno del Estado de Campeche. Subsecretaría del Sistema Penitenciario, Prevención y Reinserción Social de la Secretaría de Gobierno. 2023.

**Tabla 35:** Certificados de estudios entregados a las personas privadas de su libertad en los Centros Penitenciarios y Centro de Internamiento del Estado.

2022 (Número)			
GRADO ACADÉMICO	CENTRO PENITENCIARIO KOBÉN	CENTRO PENITENCIARIO CD. DEL CARMEN	CENTRO DE INTERNAMIENTO PARA ADOLESCENTES KILA, LERMA
Primaria	5	15	0
Secundaria	8	10	2
Preparatoria	2	0	0
Constancias de Alfabetización	3	0	0

Fuente: Gobierno del Estado de Campeche. Subsecretaría del Sistema Penitenciario, Prevención y Reinserción Social de la Secretaría de Gobierno. 2023.



**Tabla 36:** Traslados de personas privadas de su libertad por tipo.

2022 (Número)			
	TRASLADOS	CAMPECHE	CARMEN
Juzgado de ejecución		0	424
Juzgados de distritos		71	0
Psiquiátrico Campeche		15	0
Psiquiátrico Carmen - Campeche		3	0
Sala oral		2,093	1,171
Sala penal		114	3
Traslado Campeche a sala oral Carmen		19	0
<b>TOTAL</b>		<b>2,315</b>	<b>1,598</b>

Fuente: Gobierno del Estado de Campeche. Secretaría de Protección y Seguridad Ciudadana. 2023.

## GESTIÓN INTEGRAL DE RIESGOS Y PREVENCIÓN DE DESASTRES

**Tabla 37:** Capacitaciones para el fortalecimiento de la cultura de protección civil por tema.

2022  
(Número)

TEMA DE CAPACITACIÓN	EVENTOS	PERSONAS CAPACITADAS
Análisis de riesgos internos y externos	1	8
Básico de primeros auxilios	7	42
Brigadas comunitarias voluntarias	6	24
Conceptos básicos de herpetología	2	10
Elaboración de programas internos de protección civil en escuelas básicas	2	10
Eventos socio organizativos	2	18
Formación de brigadas de la unidad interna protección civil	3	12
Formación de brigadas de protección civil	2	16
Formación de brigadas de protección civil y guía para simulacros	2	10
Función y responsabilidad del Consejo Municipal de Protección Civil	3	18
Guía operativa para refugios temporales	17	93
Guía para la elaboración del programa interno de protección civil	6	39
Guía para refugios temporales	1	9
Guía para simulacros de evacuación	3	16
Incendios urbanos y forestales	2	11
Medidas de seguridad en el uso y manejo de pirotecnia	2	16

Continúa >>>

**Tabla 37:** Capacitaciones para el fortalecimiento de la cultura de protección civil por tema.

2022 (Número)	TEMA DE CAPACITACIÓN	EVENTOS	PERSONAS CAPACITADAS
	NOM-003-SEGOB-2011 señales y avisos de protección civil	2	28
	NOM-008-SEGOB-2015: acciones de prevención y condiciones de seguridad en materia de protección civil en situación de emergencia o desastre	9	362
	Plan estatal de manejo del fuego	1	8
	Plan familiar de protección civil	6	32
	Prevención de accidentes en la escuela, la casa y la calle	4	336
	Prevención de incendios	1	9
	Prevención de incendios dirigido a mujeres	2	96
	Prevención de incendios dirigidos a niñas y niños	2	50
	Prevención y combate del fuego	2	12
	Primero auxilios pediátricos dirigido a mujeres	2	96
	Primeros auxilios básicos	5	30
	Primeros auxilios pre-hospitalarios	2	10
	Primeros auxilios psicológicos	2	10
	Programas internos de protección	3	17
	Señales y avisos de protección civil dirigido a mujeres	1	98
	Señales y avisos de protección civil dirigido a niñas y niños	2	50
	Simulacro de evacuación	1	8

Continúa >>>

**Tabla 37:** Capacitaciones para el fortalecimiento de la cultura de protección civil por tema.

2022  
(Número)

TEMA DE CAPACITACIÓN	EVENTOS	PERSONAS CAPACITADAS
Sistema de alerta temprana CT (Ciclones Tropicales), guía operativa para refugios temporales y búsqueda y rescate	5	20
Sistema de alerta temprana por ciclones tropicales	9	60
Sistema de alerta temprana por ciclones tropicales dirigido a menores de edad	1	100
Uso y manejo correcto de extintores	6	33
<b>TOTAL</b>	<b>129</b>	<b>1,817</b>

Fuente: Gobierno del Estado de Campeche. Secretaría de Protección Civil. 2023.

**Tabla 38:** Servicios realizados por el Cuerpo de Bomberos.

2022 (Número)	SERVICIOS	CANTIDAD
	Accidentes varios	72
	Actividad de prevención	32
	Auxilio social, apoyo con agua	936
	Combate de abejas y avispas	571
	Conatos de incendios	130
	Entrega de animales capturados y objetos a instituciones o particulares	18
	Entrega de constancia por fuga de gas LP	22
	Fuga de cilindro de gas LP	213
	Incendios de casa habitación	31
	Incendios de comercios	15
	Incendios de vehículos	50
	Incendios, conatos de maleza y basura	928
	Inspecciones y vigilancias	76
	Pláticas de bomberismo	7
	Retiro de objetos y animales en domicilios particulares	389
	Retiro de objetos y animales en la vía pública	83
	Servicios diversos	327
	Servicios estacionarios en eventos	188
	Servicios improcedentes	368
	Simulacro de incendio y/o evacuación/inundación	15
	<b>TOTAL</b>	<b>4,471</b>

Fuente: Gobierno del Estado de Campeche. Secretaría de Protección Civil. 2023.

**Tabla 39:** Refugios temporales y su capacidad por municipio.

Al 31 de diciembre de 2022

MUNICIPIO	ESCUELAS		COMISARÍAS MUNICIPALES, SALONES DE EVENTOS Y TEMPLOS RELIGIOSOS	
	NÚMERO DE REFUGIOS	CAPACIDAD DE LOS REFUGIOS	NÚMERO DE REFUGIOS	CAPACIDAD DE REFUGIOS
Calakmul	16	810	2	60
Calkiní	7	940	2	230
Campeche	47	4,365	61	3,325
Candelaria	61	3,540	4	500
Carmen	77	7,700	10	1,474
Champotón	38	3,300	17	655
Dzitbalché	2	240	1	100
Escárcega	63	2,520	1	50
Hecelchakán	16	1,410	8	1,290
Hopelchén	34	2,010	28	1,205
Palizada	10	705	2	70
Seybaplaya	4	360	1	36
Tenabo	7	600	13	195
<b>ESTADO</b>	<b>382</b>	<b>28,500</b>	<b>150</b>	<b>9,190</b>

Nota: La capacidad de los refugios puede variar según la disponibilidad de áreas en escuelas y otros edificios.

Fuente: Gobierno del Estado de Campeche. Secretaría de Protección Civil. 2023.









## CAPÍTULO 5

### GOBIERNO CON DEMOCRACIA, EFICIENTE Y SIN CORRUPCIÓN

Gobernabilidad e instituciones  
para vivir en democracia 348

Administración pública eficiente,  
transparente y sin corrupción 366

Gestión pública eficaz,  
moderna e innovadora 380

Finanzas públicas sanas y  
orientadas a resultados 384



## GOBERNABILIDAD E INSTITUCIONES PARA VIVIR EN DEMOCRACIA

**Tabla 1:** Evolución de los Actos del estado civil realizados en oficialías del Registro del Estado Civil según tipo de acto.

2017 - 2022  
(Número)

(1a parte)

AÑO	MATRIMONIOS	DIVORCIOS	NACIMIENTOS	DEFUNCIONES
2017	4,299	2,660	17,044	4,393
2018	4,364	2,426	16,208	4,617
2019	4,388	2,907	13,906	4,378
2020	2,872	1,500	10,558	7,228
2021	4,836	2,646	13,535	7,050
2022	4,755	2,987	14,019	5,319

**Tabla 1:** Evolución de los Actos del estado civil realizados en oficialías del Registro del Estado Civil según tipo de acto.

2017 - 2022  
(Número)

(2a parte y última)

AÑO	ADOPCIONES	RECONOCIMIENTOS a/	TOTAL
2017	2	397	28,795
2018	2	436	28,053
2019	3	370	25,952
2020	5	230	22,393
2021	2	328	28,397
2022	4	369	27,453

Nota: El incremento en las defunciones de los años 2020 y 2021 se deben a la pandemia.

a/ Los reconocimientos son la manifestación espontánea y expresa de la voluntad de uno o ambos progenitores de reconocer como hijo y de asumir a favor del reconocido todos los derechos y obligaciones que se derivan.

Fuente: Gobierno del Estado de Campeche. Registro del Estado Civil de Campeche. 2023.

**Tabla 2:** Evolución de la emisión de actas interestatales en Campeche por Estado de registro.

2017 - 2022 (Número)						
ESTADO	2017	2018	2019	2020	2021	2022
Aguascalientes	4	47	11	5	3	4
Baja California	3	11	9	2	4	2
Chiapas	741	401	226	137	151	127
Chihuahua	8	28	7	3	5	4
Coahuila	1	17	8	5	4	5
Colima	2	19	4	1	1	2
Cd. de México	324	299	110	57	58	55
Durango	18	9	7	3	1	2
Guanajuato	3	13	9	6	3	5
Guerrero	4	7	8	3	3	4
Hidalgo	2	8	5	2	3	3
Jalisco	4	9	4	17	17	15
México	348	97	42	14	21	17
Michoacán	31	32	36	5	5	3
Morelos	7	8	17	3	2	4
Nayarit	4	6	8	7	2	5
Oaxaca	31	7	15	6	5	5
Puebla	11	5	12	3	4	8
Querétaro	6	6	5	1	1	2

Continúa >>>

**Tabla 2:** Evolución de la emisión de actas interestatales en Campeche por Estado de registro.

2017 - 2022  
(Número)

ESTADO	2017	2018	2019	2020	2021	2022
Quintana Roo	56	131	89	37	51	54
San Luis Potosí	4	5	11	4	7	5
Sinaloa	12	8	9	3	3	4
Sonora	36	9	7	5	2	3
Tabasco	612	397	261	145	158	161
Tamaulipas	38	2	17	8	16	14
Tlaxcala	12	5	3	1	1	2
Veracruz	745	486	235	139	164	171
Yucatán	423	58	96	76	92	91
Zacatecas	28	4	12	7	4	5
<b>ESTADO</b>	<b>3,518</b>	<b>2,134</b>	<b>1,283</b>	<b>705</b>	<b>791</b>	<b>782</b>

Fuente: Gobierno del Estado de Campeche. Registro del Estado Civil de Campeche. 2023.

**Tabla 3:** Evolución de los trámites realizados por el Registro Público de la Propiedad y de Comercio.

2017 - 2022 (Número)						
ACCIONES	2017	2018	2019	2020	2021	2022
Avisos de testamento	1,599	1,636	1,636	2,240	2,337	2,554
Certificados de comercio	310	218	290	182	320	423
Certificados de propiedad	5,304	3,829	4,819	2,140	4,136	7,158
Inscripciones de comercio presentadas en ventanilla	1,159	899	1,086	311	674	370
Inscripciones de comercio presentadas por web	547	701	606	598	989	1,203
Inscripciones de propiedades	15,386	26,430	32,586	21,865	26,417	26,314
Libertades de gravamen	22,145	21,623	26,705	18,072	26,989	24,500

Fuente: Gobierno del Estado de Campeche. Registro Público de la Propiedad y de Comercio del Estado de Campeche. 2023.

**Tabla 4:** Acciones realizadas por el Centro de Conciliación Laboral del Estado de Campeche.

2022  
(Número)

ACCIONES	CAMPECHE	CARMEN	TOTAL
Asesorías brindadas	3,508	2,925	6,433
Solicitudes presentadas	3,832	3,719	7,551
Solicitudes admitidas	2,795	2,509	5,304
Asuntos concluidos	4,191	3,879	8,070
Incompetencias	0	15	15
Asuntos archivados por falta de interés	226	111	337
Convenios de Conciliación	2,081	1,908	3,989
Constancias de No Conciliación	467	367	834

Nota: El monto recuperado en favor de los trabajadores para el municipio de Campeche es de 37,364,576. El monto recuperado en favor de los trabajadores del municipio de Carmen es de 45,214,475.

Fuente: Gobierno del Estado de Campeche. Centro de Conciliación Laboral del Estado de Campeche. 2023.

**Tabla 5:** Órganos Jurisdiccionales de Conciliación y Arbitraje en Campeche.

2022  
(Número)

CONCEPTOS	JUNTA LOCAL CAMPECHE	JUNTA ESPECIAL CAMPECHE	TRIBUNAL BUROCRÁTICO	JUNTA ESPECIAL CARMEN	TOTAL
Convenios	74	5	507	189	775
Demandas a/	4	2	338	16	360
Juicios concluidos	144	14	92	189	439
Laudos	164	9	97	168	438

Nota: El monto en favor de los trabajadores en la Junta Local de Campeche es de 69,774,363; en la Junta Especial de Campeche es de 6,690,306; en el Tribunal Burocrático es de 61,336,193; y en la Junta Especial de Carmen es de 115,711,349.

a/ Actualmente con la implementación de la reforma en la entidad, se recepciona solo por incompetencia, remitidas por diversas autoridades laborales del país.

Fuente: Gobierno del Estado de Campeche. Subsecretaría de Trabajo y Previsión Social. 2023.



**Tabla 6:** Acciones realizadas en la Procuraduría Estatal de la Defensa del Trabajo de Campeche.

2022  
(Número)

ACCIONES	CANTIDAD
Acompañamiento ante el CENCOLAB	881
Asesorías	1,809
Audiencias ante las autoridades laborales	662
Conciliaciones	663
Demandas	213
Laudos/sentencias	34
Personas atendidas	4,219

Nota: El monto a favor de los trabajadores es de 14,238,773 pesos.

Fuente: Gobierno del Estado de Campeche. Subsecretaría de Trabajo y Previsión Social. 2023.

**Tabla 7:** Acciones del gobierno en inspecciones de trabajo.

2022 (Número)	
ACCIONES	CANTIDAD
Asesorías otorgadas	452
Inspecciones a centros de trabajo	376
Personas beneficiadas	6,315

Nota: El monto a favor de los trabajadores es 63,878,424 pesos.

Fuente: Gobierno del Estado de Campeche. Subsecretaría de Trabajo y Previsión Social. 2023.

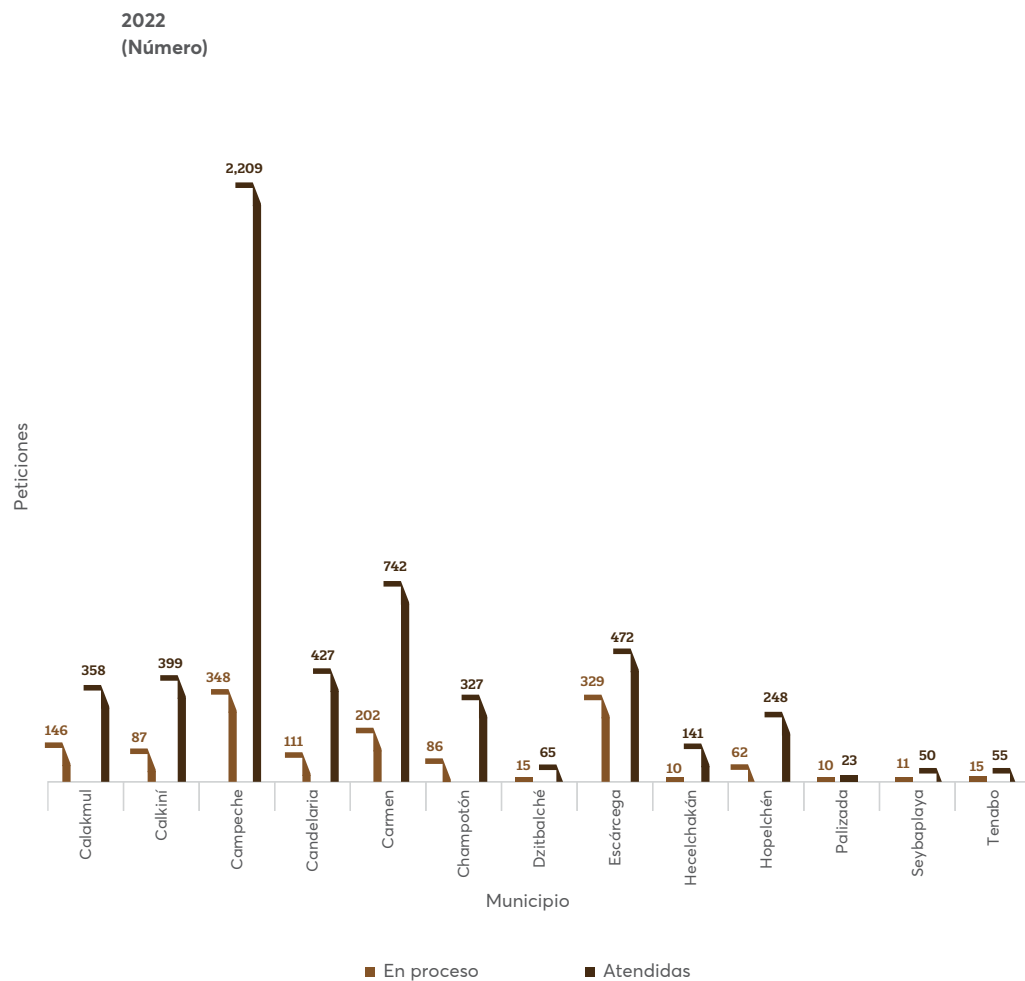
**Tabla 8:** Evolución de las peticiones canalizadas a los distintos entes en el Estado.

2017 - 2022  
(Número)

ENTE	2017	2018	2019	2020	2021	2022
<b>Poder Ejecutivo del Estado de Campeche</b>	<b>6,649</b>	<b>5,768</b>	<b>4,697</b>	<b>2,558</b>	<b>856</b>	<b>5,489</b>
Dependencias	5,946	5,146	4,157	2,157	800	4,164
Entidades	703	622	540	401	56	1,325
<b>Otras instancias</b>	<b>631</b>	<b>661</b>	<b>670</b>	<b>422</b>	<b>74</b>	<b>1,459</b>
Administración Pública Federal	78	70	33	26	8	306
Gobiernos Municipales	531	568	617	389	64	1,099
Organismos Autónomos	3	0	0	0	0	0
Poder Judicial	17	21	19	6	2	54
Poder Legislativo	2	2	1	1	0	0
<b>TOTAL</b>	<b>7,280</b>	<b>6,429</b>	<b>5,367</b>	<b>2,980</b>	<b>930</b>	<b>6,948</b>

Fuente: Gobierno del Estado de Campeche. Coordinación General de la Oficina de la Gobernadora. 2023.

**Gráfica 1:** Peticiones en proceso y atendidas por municipio.



Fuente: Gobierno del Estado de Campeche. Coordinación General de la Oficina de la Gobernadora. 2023.

**Tabla 9:** Peticiones canalizadas a las dependencias y entidades estatales.

2022 (Número)				
	PODER EJECUTIVO	EN PROCESO	ATENDIDAS	TOTAL
Dependencias		1,288	2,876	4,164
Consejería Jurídica		0	2	2
Coordinación General de la Oficina de la Gobernadora		8	876	884
Fiscalía Especializada en Combate a la Corrupción		0	3	3
Fiscalía General del Estado de Campeche		18	51	69
Secretaría de Administración y Finanzas		2	403	405
Secretaría de Bienestar		0	256	256
Secretaría de Desarrollo Agropecuario		603	130	733
Secretaría de Desarrollo Económico		27	343	370
Secretaría de Desarrollo Territorial, Urbano y Obras Públicas		62	204	266
Secretaría de Educación		126	151	277
Secretaría de Gobierno		423	5	428
Secretaría de Inclusión		8	1	9
Secretaría de la Contraloría		0	3	3
Secretaría de Medio Ambiente, Biodiversidad, Cambio Climático y Energía		0	26	26
Secretaría de Modernización Administrativa e Innovación Gubernamental		1	10	11
Secretaría de Protección Civil		0	2	2
Secretaría de Protección y Seguridad Ciudadana		3	68	71
Secretaría de Salud		6	319	325
Secretaría de Turismo		1	19	20

Continúa >>>

**Tabla 9:** Peticiones canalizadas a las dependencias y entidades estatales.

2022 (Número)	PODER EJECUTIVO	EN PROCESO	ATENDIDAS	TOTAL
	Unidad de Comunicación Social	0	4	4
	<b>Entidades</b>	<b>132</b>	<b>1,193</b>	<b>1,325</b>
	Administración de la Beneficencia Pública del Estado de Campeche	0	8	8
	Administración Portuaria Integral de Campeche, S.A. DE C.V.	5	9	14
	Colegio de Bachilleres	1	8	9
	Colegio de Educación Profesional Técnica del Estado de Campeche	0	3	3
	Colegio de Estudios Científicos y Tecnológicos del Estado de Campeche	3	0	3
	Comisión de Agua Potable y Alcantarillado del Estado de Campeche	0	42	42
	Comisión de Derechos Humanos del Estado de Campeche	0	1	1
	Comisión Estatal de Desarrollo de Suelo y Vivienda	1	506	507
	Comisión para la Protección Contra Riesgos Sanitarios	0	13	13
	Consejo Estatal de Población	0	1	1
	Dirección General del Registro del Estado Civil del Estado de Campeche	0	3	3
	Fondo Campeche	0	48	48
	Fundación Pablo García	0	71	71
	Instituto Campechano	0	2	2
	Instituto de Acceso a la Justicia del Estado de Campeche	0	174	174
	Instituto de Autoridad del Patrimonio Cultural	0	3	3
	Instituto de Capacitación para el Trabajo del Estado de Campeche	1	4	5
	Instituto de Cultura y Artes del Estado de Campeche	1	40	41

Continúa >>>

**Tabla 9:** Peticiones canalizadas a las dependencias y entidades estatales.

2022  
(Número)

PODER EJECUTIVO	EN PROCESO	ATENDIDAS	TOTAL
Instituto de Información Estadística, Geográfica y Catastral del Estado de Campeche	0	1	1
Instituto de la Infraestructura Física Educativa del Estado de Campeche	0	4	4
Instituto de la Juventud de Campeche	0	1	1
Instituto de la Mujer del Estado de Campeche	8	1	9
Instituto de Pesca y Acuacultura	8	45	53
Instituto de Seguridad y Servicios Sociales de los Trabajadores del Estado de Campeche	0	15	15
Instituto del Deporte de Campeche	13	34	47
Instituto Estatal de la Educación para los Adultos	0	1	1
Instituto Estatal de Transporte	25	27	52
Instituto Estatal para el Fomento de las Actividades Artesanales en Campeche	0	30	30
Promotora de Eventos Artísticos, Culturales y de Convenciones del Estado de Campeche	0	2	2
Sistema para el Desarrollo Integral de la Familia del Estado de Campeche	66	86	152
Universidad Autónoma de Campeche	0	9	9
Universidad Autónoma del Carmen	0	1	1
<b>TOTAL</b>	<b>1,420</b>	<b>4,069</b>	<b>5,489</b>

Fuente: Gobierno del Estado de Campeche. Coordinación General de la Oficina de la Gobernadora. 2023.

**Tabla 10:** Clasificación de las peticiones en procesos y atendidas por tema.

2022 (Número)	TEMA	EN PROCESO	ATENDIDAS	TOTAL
	Apoyos a la producción	136	130	266
	Asistencia Social	243	1,471	1,714
	Becas	1	109	110
	Empleo y previsión social	97	1,000	1,097
	Financiamiento	32	228	260
	Gobierno y Administración	271	488	759
	Infraestructura para el desarrollo	588	1,223	1,811
	Procuración e impartición de justicia	57	314	371
	Vivienda	7	553	560
	<b>TOTAL</b>	<b>1,432</b>	<b>5,516</b>	<b>6,948</b>

Fuente: Gobierno del Estado de Campeche. Coordinación General de la Oficina de la Gobernadora. 2023



**Tabla 11:** Evolución de los actos del estado civil realizados en módulos del Registro del Estado Civil.

MÓDULOS	2022 (Número)					
	2017	2018	2019	2020	2021	2022
Campeche	450	347	209	229	8	169
Carmen	253	483	573	34	0	0
Escárcega	314	284	163	71	0	0
Hecelchakán	858	127	130	3	0	0

Fuente: Gobierno del Estado de Campeche. Registro del Estado Civil de Campeche. 2023.

**Tabla 12:** Evolución de los nacimientos inscritos en el Registro del Estado Civil de Campeche.

LUGAR DE INSCRIPCIÓN	2022 (Número)					
	2017	2018	2019	2020	2021	2022
Oficialías	15,169	14,967	12,831	10,221	13,527	13,850
Módulo Hospital Campeche	450	347	209	229	8	169
Módulo Hospital Carmen	253	483	573	34	0	0
Módulo Hospital Escárcega	314	284	163	71	0	0
Módulo Hospital Hecelchakán	858	127	130	3	0	0

Fuente: Gobierno del Estado de Campeche. Registro del Estado Civil de Campeche. 2023.

**Tabla 13:** Estado de las peticiones canalizadas por misión.

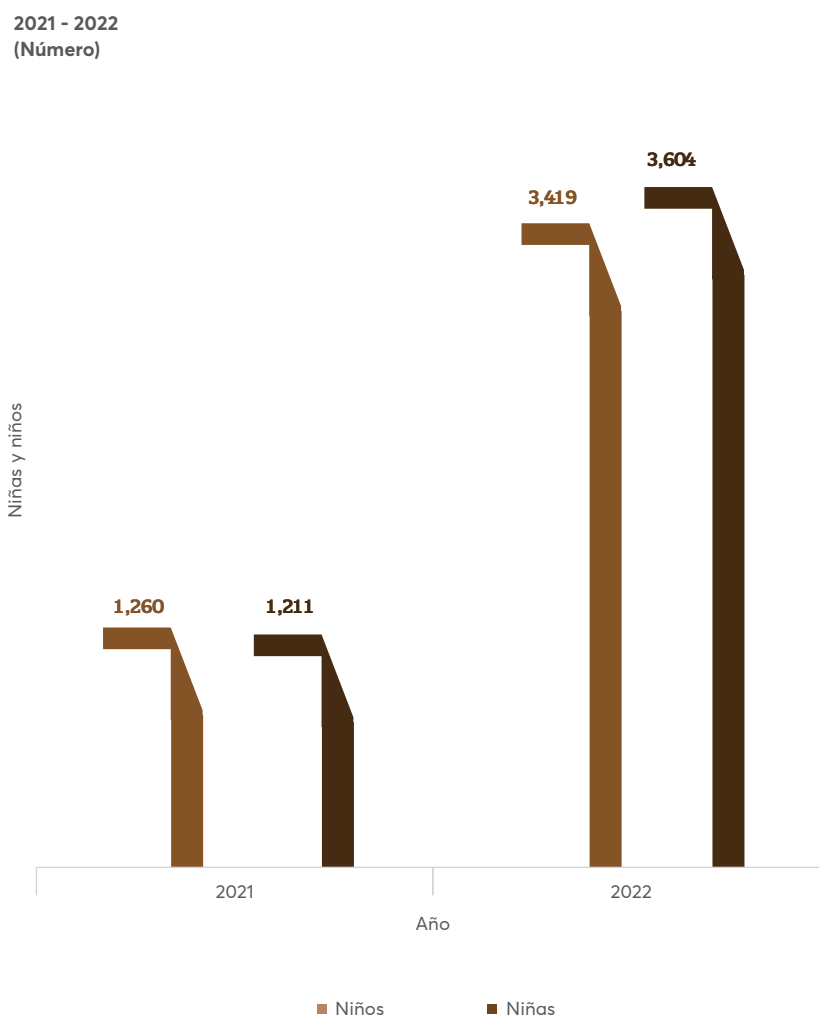
2022  
(Número)

MISIÓN	EN PROCESO	ATENDIDAS	TOTAL
Misión 1: Gobierno Honesto y Transparente	37	1,384	1,421
Misión 2: Paz y Seguridad Ciudadana	444	318	762
Misión 3: Inclusión, Bienestar y Justicia Social	232	956	1,188
Misión 4: Desarrollo Económico con Visión al Futuro	644	626	1,270
Misión 5: Un Estado Naturalmente Sostenible	63	785	848
<b>TOTAL</b>	<b>1,420</b>	<b>4,069</b>	<b>5,489</b>

Fuente: Gobierno del Estado de Campeche. Coordinación General de la Oficina de la Gobernadora. 2023.

## ADMINISTRACIÓN PÚBLICA EFICIENTE, TRANSPARENTE Y SIN CORRUPCIÓN

**Gráfica 2:** Niñas y Niños participantes del programa "Jaguarciitos de la Honestidad".



Fuente: Gobierno del Estado de Campeche. Secretaría de la Contraloría. 2023.

**Tabla 14:** Sesiones de capacitación en materia de Contraloría Social y Prevención a la corrupción a servidores públicos y estudiantes.

2022  
(Número)

SECTOR	SESIONES	CAPACITADOS
Estudiantes de nivel medio superior y superior	63	2,729
Servidores Públicos Estatales	12	385
Servidores Públicos Federales	2	18
Servidores Públicos Municipales	1	27
<b>TOTAL</b>	<b>78</b>	<b>3,159</b>

Fuente: Gobierno del Estado de Campeche. Secretaría de la Contraloría. 2023.

**Tabla 15:** Resultado de las observaciones de auditorías realizadas a ejercicios anteriores ante la Secretaría de la Función Pública.

Al 31 de diciembre de 2022  
(Pesos)

ENTE EJECUTOR	PROGRAMA O FUENTE DE FINANCIAMIENTO	PENDIENTE DE SOLVENTAR	MONTO SOLVENTADO
Municipio Escárcega	Programa de Infraestructura Indígena (PROII) 2018	1,573,831	0
Municipio Hopelchén	Programas Regionales (REGIONALES) 2018	808,561	0
Municipio Champotón	Programas Regionales (REGIONALES) 2018	29,784	0
Municipio Champotón	Programas Regionales (REGIONALES) 2018	3,784,763	187,731
Comisión de Agua Potable y Alcantarillado del Estado (CAPAE)	Programa de Agua Potable, Drenaje y Tratamiento (PROAGUA) 2018	1,013,308	0
Colegio de Bachilleres del Estado de Campeche (COBACAM)	Subsidios para Organismos Descentralizados Estatales (ODES) 2018	563,236	669,071
Colegio de Bachilleres del Estado de Campeche (COBACAM)	Subsidios para Organismos Descentralizados Estatales (ODES) 2018	385,926	0
Colegio de Bachilleres del Estado de Campeche (COBACAM)	Subsidios para Organismos Descentralizados Estatales (ODES) 2018	332,186	24,867
Colegio de Bachilleres del Estado de Campeche (COBACAM)	Subsidios para Organismos Descentralizados Estatales (ODES) 2018	1,387,544	0
Colegio de Bachilleres del Estado de Campeche (COBACAM)	Subsidios para Organismos Descentralizados Estatales (ODES) 2018	40,028	0
Régimen Estatal de Protección Social en Salud en Campeche (REPSS)	Seguro Médico Siglo XXI (Siglo XXI) 2018	24,882	0
Secretaría de Turismo del Estado de Campeche (TURISMO)	Programa de Desarrollo Regional Turístico Sustentable y Pueblos Mágicos (PRODER MÁGICO) 2018	267,327	0
Instituto de Servicios Descentralizados de Salud Pública (INDESALUD)	Convenios Específicos en Materia de Ministración de Subsidios para el Fortalecimiento de Acciones de Salud Pública en las Entidades Federativas (AFASPE) 2018	1,606,249	0

Continúa >>>

**Tabla 15:** Resultado de las observaciones de auditorías realizadas a ejercicios anteriores ante la Secretaría de la Función Pública.

Al 31 de diciembre de 2022  
(Pesos)

ENTE EJECUTOR	PROGRAMA O FUENTE DE FINANCIAMIENTO	PENDIENTE DE SOLVENTAR	MONTO SOLVENTADO
Colegio de Bachilleres del Estado de Campeche (COBACAM)	Subsidios para Organismos Descentralizados Estatales (Instituciones de educación media superior 2019)	6,442,435	0
Colegio de Bachilleres del Estado de Campeche (COBACAM)	Subsidios para Organismos Descentralizados Estatales (Instituciones de educación media superior 2019)	29,369	3,705,921
Colegio de Bachilleres del Estado de Campeche (COBACAM)	Subsidios para Organismos Descentralizados Estatales (Instituciones de educación media superior 2019)	64,465	0
Colegio de Bachilleres del Estado de Campeche (COBACAM)	Subsidios para Organismos Descentralizados Estatales (Instituciones de educación media superior 2019)	102,758	0
Colegio de Bachilleres del Estado de Campeche (COBACAM)	Subsidios para Organismos Descentralizados Estatales (Instituciones de educación media superior 2019)	1,420	136,863
Comisión de Agua Potable y Alcantarillado del Estado (CAPAE)	Programa de Agua Potable, Drenaje y Tratamiento (PROAGUA) 2019	659,469	0
Colegio de Estudios Científicos y Tecnológicos del Estado de Campeche	Recursos de los Subsidios para Organismos Descentralizados Estatales/Educación Media Superior 2020	13,910,137	0
Instituto de Servicios Descentralizados de Salud Pública del Estado de Campeche	Recursos para la Atención a la Salud y Medicamentos Gratuitos para la Población sin Seguridad Social Laboral 2020	1,454,720	0
Secretaría de Desarrollo Rural del Estado de Campeche	Recursos del Programa de Apoyo a la Infraestructura Hidroagrícola 2020	270,593	0
<b>TOTAL</b>		<b>34,752,993</b>	<b>4,724,454</b>

Fuente: Gobierno del Estado de Campeche. Secretaría de la Contraloría. 2023.

**Tabla 16:** Verificaciones financieras realizadas por los Órganos Internos de Control por tipo de actividad.

2022

ACTIVIDAD	VERIFICACIONES	MONTO (PESOS)
Adquisición de Bienes Muebles (Capítulo 5000)	92	109,746,930
Arqueos de Caja o Fondos Fijos	97	1,808,786
Cuentas por Cobrar/Deudores Diversos	65	614,475,720
Cuentas por Pagar y Seguimiento de Pasivos	144	686,318,620
Gasto Corriente (Capítulo 2000 al 4000)	192	886,982,164
Ingresos de Gestión	54	2,265,705,581
Inversión Pública	18	270,066,547
Programas Estatales	44	665,411,767
Programas Federales	50	513,269,127
Servicios Personales	62	163,712,306
<b>TOTAL</b>	<b>818</b>	<b>6,177,497,548</b>

Fuente: Gobierno del Estado de Campeche. Secretaría de la Contraloría. 2023.



**Tabla 17:** Verificaciones de procesos realizadas por los Órganos Internos de Control.

2022 (Número)	ACTIVIDAD	VERIFICACIONES	CONCEPTO	ACCIONES
	Servicios personales	42	Servidores Públicos	5,483
	Inventario de bienes muebles e inmuebles (incluye vehículos y maquinaria)	98	Bienes Muebles	24,080
	Inventario de almacén	48	Piezas, Artículos, etc.	540,613
	Evaluación del control interno	123	Evaluación	462
	Cumplimiento de la Ley de disciplina financiera	37	Evaluación	219
	Cumplimiento de la Ley General de Contabilidad Gubernamental	35	Evaluación	1,053
	Cumplimiento del artículo 74 de la Ley de Transparencia y Acceso a la Información Pública del Estado de Campeche	113	Fracciones	4,282
	Análisis de contratos, acuerdos o convenios que suscribe el titular de la dependencia o entidad	104	Contratos, Convenios y Acuerdos	2,069
	Baja y destino final de bienes muebles	87	Acta	696
	Revisión y análisis del cumplimiento del Programa Operativo Anual (POA) 2021	37	Actividades	645
	Seguimiento al Programa Operativo Anual (POA) 2022	65	Actividades	790
	<b>TOTAL</b>	<b>789</b>		<b>580,392</b>

Fuente: Gobierno del Estado de Campeche. Secretaría de la Contraloría. 2023.

**Tabla 18:** Participación en los procesos de contratación por licitación pública y por invitación a cuando menos tres.

2022						
TIPO	LICITACIÓN PÚBLICA		POR INVITACIÓN A CUANDO MENOS 3		TOTAL	
	NÚMERO DE CONCURSOS	MONTO ADJUDICADO (PESOS)	NÚMERO DE CONCURSOS	MONTO ADJUDICADO (PESOS)	NÚMERO DE CONCURSOS	MONTO ADJUDICADO (PESOS)
Adquisiciones	67	221,586,383	9	12,341,205	76	233,927,588
Obra pública	56	201,218,718	124	346,427,896	180	547,646,614
Servicios	27	75,691,929	12	6,736,086	39	82,428,015
<b>TOTAL</b>	<b>150</b>	<b>498,497,030</b>	<b>145</b>	<b>365,505,187</b>	<b>295</b>	<b>864,002,217</b>

Fuente: Gobierno del Estado de Campeche. Secretaría de la Contraloría. 2023.

**Tabla 19:** Evolución de las declaraciones de situación patrimonial y de intereses según tipo.

2019 - 2022 (Número)				
AÑO	INICIO DEL ENCARGO	CONCLUSIÓN DEL ENCARGO	MODIFICACIÓN PATRIMONIAL	TOTALES
2019	834	226	3,778	4,838
2020	752	165	4,364	5,281
2021	1,338	705	25,982	28,025
2022	1,559	856	25,498	27,913

Fuente: Gobierno del Estado de Campeche. Secretaría de la Contraloría. 2023.

**Tabla 20:** Sistema Estatal de Quejas, Denuncias y Sugerencias por medio de recepción.

2022 (Número)	MEDIO DE RECEPCIÓN	RECIBIDAS	RESUELTAS	EN PROCESO <sup>a/</sup>
	Buzones	5	2	6
	Correo Electrónico	13	9	63
	Dirección General de Investigaciones Administrativas/OIC	33	12	11
	Oficina del Secretario	38	25	25
	Secretaría de la Función Pública	15	6	17
	SIDECAM	37	7	30
	Teléfono	8	8	13
	<b>TOTAL</b>	<b>149</b>	<b>69</b>	<b>165</b>

<sup>a/</sup> Los datos de las denuncias en proceso son al cierre del año 2022 dado que se reportan años anteriores.

Fuente: Gobierno del Estado de Campeche. Secretaría de la Contraloría. 2023.

**Tabla 21:** Quejas, Denuncias y Sugerencias por incidencia en el Sistema Estatal.

2022  
(Número)

INCIDENCIA	RECIBIDAS	RESUELTAS	EN PROCESO a/
Quejas	0	0	2
Denuncias	149	69	165
Sugerencias	6	6	0
<b>TOTAL</b>	<b>155</b>	<b>75</b>	<b>167</b>

a/ Los datos de las denuncias en proceso son al cierre del año 2022 dado que se reportan años anteriores.

Fuente: Gobierno del Estado de Campeche. Secretaría de la Contraloría. 2023.

**Tabla 22:** Procedimientos de Responsabilidad Administrativa.

2022 (Número)	PROCEDIMIENTO	SANCIONES
	En proceso	418
	Concluido	216

Fuente: Gobierno del Estado de Campeche, Secretaría de la Contraloría. 2023.

**Tabla 23:** Sanciones a servidores públicos.

2022 (Número)	TIPO DE SANCIÓN	SANCIONES
	Amonestación	74
	Inhabilitación	3
	Suspensión temporal del cargo	6
	<b>TOTAL</b>	<b>83</b>

Fuente: Gobierno del Estado de Campeche. Secretaría de la Contraloría. 2023.

**Tabla 24:** Comités de obras y acciones por tipo de programa.

2022 (Número)	PROGRAMAS	COMITÉS INTEGRADOS	COMITÉS CAPACITADOS	INTEGRANTES DE COMITÉS	BENEFICIADOS
	Programa de Agua Potable, Drenaje y Tratamiento	7	6	35	240
	Programa de Apoyo a la Educación Indígena	4	4	12	198
	Programa de Apoyo a la Infraestructura Hidroagrícola	2	2	6	14
	Programa de Apoyo a las Instancias de Mujeres en las Entidades Federativas (PAIMEF)	4	4	18	46
	Programa de Apoyos a la Cultura- Apoyo a Instituciones Estatales de Cultura (AIEC)	1	1	2	0
	Programa de Atención a Personas con Discapacidad	1	1	9	13
	Programa de Fortalecimiento a la Atención Médica	14	14	64	14
	Programa de Fortalecimiento a la Transversalidad y Perspectiva de Género	11	11	33	0
	Programa para el Bienestar Integral de los Pueblos Indígenas- Fortalecimiento de las Economías Indígenas y Medio Ambiente	4	4	14	36

Fuente: Gobierno del Estado de Campeche, Secretaría de la Contraloría. 2023.



**Tabla 25:** Categorías administrativas por municipio.

2022 (Número)				
MUNICIPIO	JUNTA MUNICIPAL	COMISARÍA	AGENCIA	TOTAL
Calakmul	1	1	81	83
Calkiní	2	4	8	14
Campeche	4	8	25	37
Candelaria	2	10	101	113
Carmen	3	8	49	60
Champotón	3	3	58	64
Dzitbalché	0	1	0	1
Escárcega	2	6	32	40
Hecelchakán	1	4	6	11
Hopelchén	3	11	24	38
Palizada	0	0	32	32
Seybaplaya	0	2	1	3
Tenabo	1	7	0	8
<b>ESTADO</b>	<b>22</b>	<b>65</b>	<b>417</b>	<b>504</b>

Fuente: Gobierno del Estado de Campeche. Instituto de Información Estadística, Geográfica y Catastral del Estado de Campeche. 2023.

## GESTIÓN PÚBLICA EFICAZ, MODERNA E INNOVADORA

**Tabla 26:** Trámites y Servicios por tema.

2022				
TEMAS	TRÁMITES	SERVICIOS	TOTAL	PORCENTAJE
Bienestar social	7	19	26	14.9
Certeza jurídica	10	1	11	6.3
Cultura y recreación	1	7	8	4.6
Desarrollo urbano, construcción y obras	9	0	9	5.2
Economía y negocios	6	20	26	14.9
Educación	10	4	14	8.0
Igualdad sustantiva	0	1	1	0.6
Impuestos y contribuciones	25	0	25	14.4
Inclusión	2	2	4	2.3
Medio ambiente	0	6	6	3.5
Movilidad y transporte	2	0	2	1.2
Participación ciudadana	2	1	3	1.7
Protección civil	5	9	14	8.0
Quejas y denuncias	2	5	7	4.0
Seguridad ciudadana	3	2	5	2.9
Seguridad, legalidad y justicia	2	1	3	1.7
Turismo	7	3	10	5.8
<b>TOTAL</b>	<b>93</b>	<b>81</b>	<b>174</b>	<b>100</b>

Fuente: Gobierno del Estado de Campeche. Comisión de Mejora Regulatoria del Estado de Campeche. 2023.

**Tabla 27:** Superficie cubierta con fotografías aéreas del territorio por municipio.

2022 (Hectáreas)	MUNICIPIO/UBICACIÓN	SUPERFICIE CUBIERTA
	<b>Calakmul</b>	<b>1,020</b>
	Los Alacranes	30
	Pioneros del río Xnohá	68
	Xpujil (Colonia Bellavista)	75
	Xpujil (resto de la cabecera municipal)	846
	<b>Calkiní</b>	<b>103</b>
	Calkiní Banco de material pétreo	103
	<b>Campeche</b>	<b>1,659</b>
	KM 16	120
	Barrio de Guadalupe y San Francisco	201
	Campeche Country Club	305
	Centro primer sector	260
	Mirador	71
	Prado (Fraccionamiento)	47
	San Lorenzo	398
	Santa Ana	52
	Santa Lucía	80
	Sinaí	125

Continúa >>>

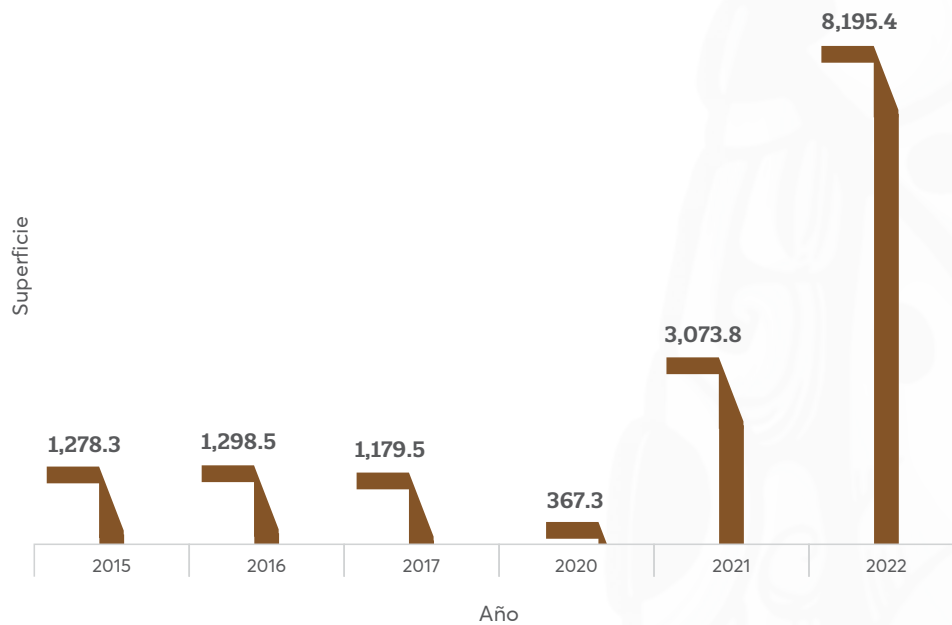
**Tabla 27:** Superficie cubierta con fotografías aéreas del territorio por municipio.

2022 (Hectáreas)	
MUNICIPIO/UBICACIÓN	SUPERFICIE CUBIERTA
<b>Carmen</b>	<b>3,664</b>
Oxcán	3,664
<b>Hopelchén</b>	<b>1,501</b>
Bolonchén	749
Chencoh	73
Chun Ek	21
Chunchintok	140
Dzitbalchén	243
Mojonera	32
Pachuitz	21
Santa Rita Becanchén	120
Xcupil	101
<b>Tenabo</b>	<b>248</b>
Tinún	248
<b>ESTADO</b>	<b>8,195</b>

Fuente: Gobierno del Estado de Campeche. Instituto de Información Estadística, Geográfica y Catastral del Estado de Campeche. 2023.

**Gráfica 3:** Histórico de superficie cubierta con fotografías aéreas del territorio.

2015 a junio de 2023  
(Hectáreas)



Nota: No se reportan vuelos en los años 2018 y 2019.

Fuente: Gobierno del Estado de Campeche. Instituto de Información Estadística, Geográfica y Catastral del Estado de Campeche. 2023.

## FINANZAS PÚBLICAS SANAS Y ORIENTADAS A RESULTADOS

**Tabla 28:** Préstamos otorgados del Instituto de Seguridad y Servicios Sociales de los Trabajadores del Estado de Campeche por ente.

2022 (Número)	ENTE	PRÉSTAMOS
	CAPAE	2
	Centro de Conciliación Laboral del Estado de Campeche	3
	CODESVI	16
	Comisión de Derechos Humanos del Estado de Campeche	8
	CONALEP	1
	DIF	60
	FEFICAM	2
	Fondo Campeche	1
	ICATCAM	14
	Instituto Electoral del Estado de Campeche	4
	ISSSTECAM	154
	ISSSTECAM (Jubilados)	436
	Jubilados Gobierno del Estado	25
	Municipio de Campeche	181
	Poder Ejecutivo del Estado	936
	Poder Judicial	55
	Poder Legislativo	32

Continúa >>>

**Tabla 28:** Préstamos otorgados del Instituto de Seguridad y Servicios Sociales de los Trabajadores del Estado de Campeche por ente.

2022  
(Número)

ENTE	PRÉSTAMOS
SMAPAC	30
Televisión y Radio Cultural y Educativa del Gobierno del Estado de Campeche	8
Tribunal de Justicia Administrativa del Estado de Campeche	6
Tribunal Electoral de Campeche	6
<b>TOTAL</b>	<b>1,980</b>

Fuente: Gobierno del Estado de Campeche. Instituto de Seguridad y Servicios Sociales de los Trabajadores del Estado de Campeche. 2023.



**INFORME**  
**DE GOBIERNO**  
2022-2023




An aerial photograph of a city, likely in Latin America, featuring a large, ornate church with a central dome and two side towers. The church is situated in a city square. In the foreground, there is a circular plaza with a patterned floor. The background shows a dense urban area with various buildings and streets. The entire image is overlaid with a semi-transparent red filter.

APÉNDICE

# FINANCIERO







# CAPÍTULO 1

## BIENESTAR PARA UN DESARROLLO IGUALITARIO

Nuevo sistema de salud para el bienestar 390

Ruta de la educación 395

Primero los pobres y lo mejor para los pobres 410

Un gobierno inclusivo, para todas y todos 421

Arte y cultura con perspectiva social 423



## NUEVO SISTEMA DE SALUD PARA EL BIENESTAR

**Tabla 1:** Inversión en salud por municipio y localidad según obra y/o acción.

Julio de 2022 a junio de 2023  
(Pesos)

MUNICIPIO	LOCALIDAD	OBRA Y/O ACCIÓN	INVERSIÓN
Varios	Varias	Servicio de mantenimiento preventivo y correctivo para 17 unidades dentales. a/	719,780.00
Varios	Varias	Adquisición de tecnología informática para el Hospital General de Especialidades Dr. Javier Buenfil Osorio, Centro Estatal de Oncología, Banco de Sangre, Laboratorio Estatal, Vacunología, UNEMES SORYDS de Carmen y Campeche; Unidad Médica de Especialidad Centro Nueva Vida de Carmen, Escárcega, Candelaria y Campeche; CAPASITS de Carmen y Campeche; las 3 Jurisdicciones Sanitarias y Oficinas Administrativas Centrales.	19,936,393.34
Varios	Varias	Adquisición de material instrumental médico para los Programas de Salud Pública del Estado de Campeche.	2,142,255.15
Calakmul	Xpujil	Mantenimiento correctivo y puesto en marcha de mastógrafo analógico al Hospital Integral de Xpujil.	953,651.96
Calakmul	Varias	Acciones de conservación y mantenimiento al Centro de Salud Ley de Fomento Agropecuario y Hospital Integral de Xpujil.	956,494.31
Calkiní	Varias	Acciones de conservación y mantenimiento a 5 Centros de Salud (Bacabchén, Bécál, Nunkiní, Santa Cruz Ex Hacienda y Santa Cruz Pueblo) y al Hospital Integral de Calkiní.	5,675,029.23
Campeche	San Francisco de Campeche	Mantenimiento correctivo y puesta en marcha del mastógrafo analógico de la UNEME DEDICAM y equipamiento médico del Hospital General de Especialidades Dr. Javier Buenfil Osorio y Centro Estatal de Oncología.	24,637,178.36
Campeche	San Francisco de Campeche	Adquisición de equipamiento médico del Hospital General Dr. Manuel Campos, Centro Estatal de Oncología y Hospital General de Especialidades Dr. Javier Buenfil Osorio.	49,611,097.25

Continúa >>>

**Tabla 1:** Inversión en salud por municipio y localidad según obra y/o acción.

Julio de 2022 a junio de 2023  
(Pesos)

MUNICIPIO	LOCALIDAD	OBRA Y/O ACCIÓN	INVERSIÓN
Campeche	Varias	Acciones de conservación y mantenimiento de 12 Centros de Salud, a 5 UNEMES, al Centro Estatal de Vacunología, Centro de Transfusión Sanguínea, al Laboratorio Estatal de Salud Pública, al Hospital General de Especialidades "Dr. Javier Buenfil Osorio" y al Centro Estatal de Oncología. b/	50,639,048.06
Candelaria	Candelaria	Adquisición de ambulancia de traslado para la red de atención primaria a la salud del municipio de Candelaria.	1,729,444.00
Candelaria	Varias	Acciones de conservación y mantenimiento a 8 Centros de Salud (El Desengaño, Estado de México, Pedro Baranda, Miguel Hidalgo y Costilla, Monclova, Paraíso Nuevo, Miguel Alemán y Venustiano Carranza), al UNEME Vida Nueva y al Hospital Integral de Candelaria.	9,874,377.00
Carmen	Carmen	Mantenimiento correctivo y puesta en marcha de mastógrafo analógico al Hospital General Dra. María del Socorro Quiroga Aguilar.	953,651.96
Carmen	Carmen	Adquisición de equipamiento médico del Hospital General Dra. María del Socorro Quiroga Aguilar.	4,481,108.00
Carmen	Varias	Acciones de conservación y mantenimiento a 7 Centros de Salud (El Aguacatal, Chicbul, Colonia Emiliano Zapata, Isla Aguada, La Cristalina, San Antonio Cárdenas y Puerto Rico), a 2 UNEMES (UNEME Vida Nueva y UNEME CAPASITS), al Hospital General Dra. María del Socorro Quiroga Aguilar y al Hospital Integral de Sabancuy; del municipio de Carmen.	13,387,245.07
Champotón	Varias	Acciones de conservación y mantenimiento a 10 Centros de Salud (Aguiles de Serdán - Chuiná, 5 de Febrero, Hool, Ley Federal de Reforma Agraria, Miguel Colorado, Pixoyal, San Pablo Pixtún, Sihochac, Ulumal e Xbacab) y al Hospital Integral de Champotón.	11,868,883.12
Dzitbalché	Dzitbalché	Acciones de conservación y mantenimiento al Centro de Salud de Dzitbalché.	2,862,672.20
Escárcega	Varias	Acciones de conservación y mantenimiento a 9 Centros de Salud (Altamira de Zináparo, Adolfo López Mateos, Benito Juárez No. 3, División del Norte, Escárcega, Haro, Kilómetro 36, La Victoria y Luna), UNEME Vida Nueva y al Hospital General de Escárcega.	9,840,120.03
Hecelchakán	Varias	Acciones de conservación y mantenimiento a 3 Centros de Salud (Hecelchakán, Pomuch y Poc Boc) .	5,921,726.29
Hopelchén	Varias	Acciones de conservación y mantenimiento al Centro de Salud de Ukum y al Hospital Integral de Hopelchén.	2,889,040.94

Continúa >>>

**Tabla 1:** Inversión en salud por municipio y localidad según obra y/o acción.

Julio de 2022 a junio de 2023  
(Pesos)

MUNICIPIO	LOCALIDAD	OBRA Y/O ACCIÓN	INVERSIÓN
Palizada	Palizada	Acciones de conservación y mantenimiento al Hospital Integral de Palizada.	372,074.01
Seybaplaya	Seybaplaya	Acciones de conservación y mantenimiento al Centro de Salud de Seybaplaya.	1,501,000.00
Tenabo	Varias	Acciones de conservación y mantenimiento a 2 Centros de Salud (Centro de Salud de Tenabo y Centro de Salud de Tinún).	5,443,417.45
<b>ESTADO</b>			<b>226,395,687.73</b>

a/ Centro de Salud de San Antonio Cárdenas, Centro de Salud de Atasta, Centro de Salud de Champotón, Centro de Salud de Lerma, UNEME CAPASITS Campeche, UNEME CAPASITS Carmen, 2 unidades del Centro de Salud de Carmen (Maderas), Centro de Salud Isla Arena, 2 unidades del Hospital General de Especialidades "Dr. Javier Buenfil Osorio", Centro de Salud con Servicios Ampliados Tenabo, Centro de Salud Dzitbalché, Centro de Salud El Naranjo, Centro de Salud Hecelchakán, Centro de Salud Nuevo Progreso y Centro de Salud Nunkiní.

b/ Centro de Salud Abelardo L. Rodríguez, Centro de Salud Bolonchén de Rejón, Centro de Salud Castamay, Centro de Salud Hampolol, Centro de Salud Imí, Centro de Salud Samulá, Centro de Salud Sascalum, Centro de Salud Morelos, Centro de Salud Lerma, Centro de Salud Polvorín, Centro de Salud Kobén, Centro de Salud Tikinmul, UNEME CEREDI, UNEME CISAME, UNEME DEDICAM, UNEME Vida Nueva y UNEME CAPASITS.

Fuente: Gobierno del Estado de Campeche. Secretaría de Salud. 2023.

**Tabla 2:** Presupuesto ejercido en salud por fuente de financiamiento.

Julio de 2022 a junio de 2023  
(Pesos)

FUENTE DE FINANCIAMIENTO	INVERSIÓN
<b>RECURSO FEDERAL a/</b>	<b>2,484,171,225.69</b>
E023 Atención a la Salud Gasto de Operación	29,999,972.48
E023 Atención a la Salud Acciones	77,003,444.48
INSABI Federal U013	477,104,343.44
E023 INSABI GO FAM	716,625.00
Fortalecimiento a la Atención Médica	210,132.15
Fortalecimiento de Acciones de Salud Pública en las Entidades Federativas (AFASPE)	26,453,395.13
Fondo de Aportaciones para los Servicios de Salud (FASSA)	1,844,581,453.17
Programa de Prevención y Atención a las Adicciones	2,088,547.21
Apoyo para la Nómina de Formalizados y Regularizados del CEO	3,766,941.50
Protección contra Riesgos Sanitarios	10,784,559.42
Calidad G005 Regulación y Vigilancia de Establecimientos y Servicios de Atención Médica	1,528,598.03
Fondo de Infraestructura Social para las Entidades (FISE)	9,933,213.68
<b>RECURSO ESTATAL</b>	<b>739,538,587.86</b>
SANNAFARM Vida Nueva	26,973,807.24
Hospital Psiquiátrico de Campeche	51,524,876.54
Hospital Dr. Manuel Campos	117,174,760.03
Secretaría de Salud	292,773,218.78

Continúa >>>



**Tabla 2:** Presupuesto ejercido en salud por fuente de financiamiento.

Julio de 2022 a junio de 2023  
(Pesos)

FUENTE DE FINANCIAMIENTO	INVERSIÓN
CCAMECAM	4,106,541.09
INSABI Aportación Líquida Estatal	206,698,945.11
Pago de sentencia Flavio Reyes Balam	8,513,136.90
COPRISCAM	1,346,231.55
Administración de la Beneficiencia Pública (ABP)	1,836,001.93
Convenio de Gobierno del Estado INDESALUD	28,591,068.69
<b>TOTAL</b>	<b>3,223,709,813.55</b>

a/ Incluye productos financieros.

Fuente: Gobierno del Estado de Campeche. Secretaría de Salud. 2023.



## ruta de la educación

**Tabla 3:** Programa de Infraestructura Educativa en nivel básico por municipio según tipo de acción.

Julio de 2022 a junio de 2023

MUNICIPIO	CONSTRUCCIÓN		REHABILITACIÓN		EQUIPAMIENTO		TOTAL	
	OBRAS REALIZADAS	INVERSIÓN (PESOS)	OBRAS REALIZADAS	INVERSIÓN (PESOS)	LOTES	INVERSIÓN (PESOS)	ACCIONES REALIZADAS	INVERSIÓN (PESOS)
Calakmul	0	0	90	19,341,514	1	42,016	91	19,383,530
Calkiní	2	3,388,329	66	16,165,374	13	1,081,620	81	20,635,323
Campeche	6	15,747,015	198	53,443,039	40	2,292,786	244	71,482,840
Candelaria	3	5,781,322	140	47,548,385	10	983,020	153	54,312,727
Carmen	4	5,918,105	51	31,191,752	34	1,595,933	89	38,705,790
Champotón	2	3,702,335	139	38,048,264	12	575,709	153	42,326,308
Dzitbalché	1	6,039,304	7	1,480,847	10	931,076	18	8,451,227
Escárcega	1	539,065	103	34,794,664	9	477,353	113	35,811,082
Hecelchakán	2	6,615,413	31	7,914,243	17	1,158,657	50	15,688,313
Hopelchén	1	769,918	52	14,076,886	6	291,217	59	15,138,021
Palizada	1	4,650,020	26	6,400,000	9	669,750	36	11,719,770
Seybaplaya	0	0	8	2,473,486	2	84,032	10	2,557,518
Tenabo	0	0	5	2,933,709	0	0	5	2,933,709
<b>ESTADO</b>	<b>23</b>	<b>53,150,826</b>	<b>916</b>	<b>275,812,163</b>	<b>163</b>	<b>10,183,169</b>	<b>1,102</b>	<b>339,146,158</b>

Fuente: Gobierno del Estado de Campeche. Secretaría de Educación. 2023.

**Tabla 4:** Programa de Infraestructura Educativa por nivel básico según tipo de acción.

Julio de 2022 a junio de 2023

(1a parte)

NIVEL EDUCATIVO	CONSTRUCCIÓN		REHABILITACIÓN	
	OBRAS REALIZADAS	INVERSIÓN (PESOS)	OBRAS REALIZADAS	INVERSIÓN (PESOS)
Inicial	1	1,879,489	163	24,416,400
Preescolar	2	1,407,129	234	56,323,332
Primaria	13	32,150,150	350	121,816,202
Secundaria	7	17,714,058	138	63,904,582
Otros a/	0	0	31	9,351,647
<b>TOTAL</b>	<b>23</b>	<b>53,150,826</b>	<b>916</b>	<b>275,812,163</b>

**Tabla 4:** Programa de Infraestructura Educativa por nivel básico según tipo de acción.

Julio de 2022 a junio de 2023

(2a parte y última)

NIVEL EDUCATIVO	EQUIPAMIENTO		TOTAL	
	LOTES	INVERSIÓN (PESOS)	ACCIONES REALIZADAS	INVERSIÓN (PESOS)
Inicial	1	66,770	165	26,362,659
Preescolar	12	533,853	248	58,264,314
Primaria	60	4,692,807	423	158,659,159
Secundaria	35	2,517,264	180	84,135,904
Otros a/	55	2,372,475	86	11,724,122
<b>TOTAL</b>	<b>163</b>	<b>10,183,169</b>	<b>1,102</b>	<b>339,146,158</b>

Nota: Por nivel básico se contemplan los siguientes niveles: educación inicial, preescolar, primaria y secundaria.

a/ Se refiere a Educación Especial, CAM y USAER.

Fuente: Gobierno del Estado de Campeche. Secretaría de Educación. 2023.

**Tabla 5:** Programa de Infraestructura Educativa en nivel básico por fuente de financiamiento según tipo de acción.

Julio de 2022 a junio de 2023

(1a parte)

FUENTE DE FINANCIAMIENTO	CONSTRUCCIÓN		REHABILITACIÓN	
	OBRAS REALIZADAS	INVERSIÓN (PESOS)	OBRAS REALIZADAS	INVERSIÓN (PESOS)
Fondo de Aportaciones Múltiples a la Educación Básica (FAM - EB) a/	23	53,150,826	91	84,429,922
Escuelas al CIEN	0	0	30	13,951,855
Programa La Escuela es Nuestra	0	0	655	171,000,000
Fondo de Aportaciones para la Nómina Educativa y Gasto Operativo(FONE) b/	0	0	100	4,860,386
Programas Federales	0	0	40	1,570,000
<b>TOTAL</b>	<b>23</b>	<b>53,150,826</b>	<b>916</b>	<b>275,812,163</b>

**Tabla 5:** Programa de Infraestructura Educativa en nivel básico por fuente de financiamiento según tipo de acción.

Julio de 2022 a junio de 2023

(2a parte y última)

FUENTE DE FINANCIAMIENTO	EQUIPAMIENTO		TOTAL	
	LOTES	INVERSIÓN (PESOS)	ACCIONES REALIZADAS	INVERSIÓN (PESOS)
Fondo de Aportaciones Múltiples a la Educación Básica (FAM - EB) a/	109	7,914,317	223	145,495,065
Escuelas al CIEN	0	0	30	13,951,855
Programa La Escuela es Nuestra	0	0	655	171,000,000
Fondo de Aportaciones para la Nómina Educativa y Gasto Operativo(FONE) b/	0	0	100	4,860,386
Programas Federales	54	2,268,852	94	3,838,852
<b>TOTAL</b>	<b>163</b>	<b>10,183,169</b>	<b>1,102</b>	<b>339,146,158</b>

a/ Fondo de Aportaciones Múltiples, Remanentes FAM y productos financieros.

b/ Incluye Remanentes del FAM.

c/ Son recursos de gasto de operación destinados a mantenimiento de escuelas.

Fuente: Gobierno del Estado de Campeche. Secretaría de Educación. 2023.

**Tabla 6:** Programa de Infraestructura Educativa en nivel básico por dependencia ejecutora según tipo de acción

Julio de 2022 a junio de 2023

(1a parte)

DEPENDENCIA EJECUTORA	CONSTRUCCIÓN		REHABILITACIÓN	
	OBRAS REALIZADAS	INVERSIÓN (PESOS)	OBRAS REALIZADAS	INVERSIÓN (PESOS)
INIFEEC	23	53,150,826	121	98,381,777
Oficina de Enlace - SEP	0	0	655	171,000,000
SEDUC α/	0	0	140	6,430,386
<b>TOTAL</b>	<b>23</b>	<b>53,150,826</b>	<b>916</b>	<b>275,812,163</b>

**Tabla 6:** Programa de Infraestructura Educativa en nivel básico por dependencia ejecutora según tipo de acción

Julio de 2022 a junio de 2023

(2a parte y última)

DEPENDENCIA EJECUTORA	EQUIPAMIENTO		TOTAL	
	LOTES	INVERSIÓN (PESOS)	ACCIONES REALIZADAS	INVERSIÓN (PESOS)
INIFEEC	109	7,914,317	253	159,446,920
Oficina de Enlace - SEP	0	0	655	171,000,000
SEDUC a/	54	2,268,852	194	8,699,238
<b>TOTAL</b>	<b>163</b>	<b>10,183,169</b>	<b>1,102</b>	<b>339,146,158</b>

a/ Son recursos de gasto de operación destinados a mantenimiento de escuelas en nivel básico.

Fuente: Gobierno del Estado de Campeche. Secretaría de Educación. 2023.

**Tabla 7:** Programa de Infraestructura Educativa en nivel medio superior y superior por municipio según tipo de acción.

Julio de 2022 a junio de 2023

(1a parte)

MUNICIPIO	CONSTRUCCIÓN		REHABILITACIÓN	
	OBRAS REALIZADAS	INVERSIÓN (PESOS)	OBRAS REALIZADAS	INVERSIÓN (PESOS)
Calakmul	0	0	3	7,225,713
Calkiní	2	1,079,596	2	1,684,222
Campeche	2	14,981,808	12	7,087,983
Candelaria	1	333,621	1	2,773,413
Carmen	2	2,456,311	4	33,848,636
Champotón	0	0	3	1,249,546
Dzitbalché	1	27,081,614	0	0
Escárcega	0	0	0	0
Hecelchakán	1	11,249,169	4	2,181,201
<b>TOTAL</b>	<b>9</b>	<b>57,182,119</b>	<b>29</b>	<b>56,050,714</b>



**Tabla 7:** Programa de Infraestructura Educativa en nivel medio superior y superior por municipio según tipo de acción.

Julio de 2022 a junio de 2023

(2a parte y última)

MUNICIPIO	EQUIPAMIENTO		TOTAL	
	LOTES	INVERSIÓN (PESOS)	ACCIONES REALIZADAS	INVERSIÓN (PESOS)
Calakmul	3	3,100,344	6	10,326,057
Calkiní	3	1,200,511	7	3,964,329
Campeche	12	3,876,299	26	25,946,090
Candelaria	8	10,441,658	10	13,548,692
Carmen	2	343,574	8	36,648,521
Champotón	6	5,642,365	9	6,891,911
Dzitbalché	0	0	1	27,081,614
Escárcega	1	22,237	1	22,237
Hecelchakán	1	1,468,900	6	14,899,270
<b>TOTAL</b>	<b>36</b>	<b>26,095,888</b>	<b>74</b>	<b>139,328,721</b>

Fuente: Gobierno del Estado de Campeche. Secretaría de Educación. 2023.

**Tabla 8:** Programa de Infraestructura Educativa por nivel educativo según tipo de acción.

Julio de 2022 a junio de 2023

(1a parte)

NIVEL EDUCATIVO	CONSTRUCCIÓN		REHABILITACIÓN	
	OBRAS REALIZADAS	INVERSIÓN (PESOS)	OBRAS REALIZADAS	INVERSIÓN (PESOS)
Medio Superior	1	800,000	8	3,124,073
Superior	8	56,382,119	21	52,926,641
<b>TOTAL</b>	<b>9</b>	<b>57,182,119</b>	<b>29</b>	<b>56,050,714</b>

**Tabla 8:** Programa de Infraestructura Educativa por nivel educativo según tipo de acción.

Julio de 2022 a junio de 2023

(2a parte y última)

NIVEL EDUCATIVO	EQUIPAMIENTO		TOTAL	
	LOTES	INVERSIÓN (PESOS)	ACCIONES REALIZADAS	INVERSIÓN (PESOS)
Medio Superior	4	746,208	13	4,670,281
Superior	32	25,349,680	61	134,658,440
<b>TOTAL</b>	<b>36</b>	<b>26,095,888</b>	<b>74</b>	<b>139,328,721</b>

Fuente: Gobierno del Estado de Campeche. Secretaría de Educación. 2023.

**Tabla 9:** Programa de Infraestructura Educativa en nivel medio superior y superior por fuente de financiamiento según tipo de acción.

Julio de 2022 a junio de 2023

(1a parte)

FUENTE DE FINANCIAMIENTO	CONSTRUCCIÓN		REHABILITACIÓN	
	OBRAS REALIZADAS	INVERSIÓN (PESOS)	OBRAS REALIZADAS	INVERSIÓN (PESOS)
Fondo de Aportaciones Múltiples a la Educación Media Superior (FAM - EMS) a/	1	800,000	7	2,939,745
Fondo de Aportaciones Múltiples a la Educación Superior (FAM - ES) a/	6	55,302,523	7	44,186,015
Escuelas al CIEN	0	0	3	4,385,406
Fondo de Aportaciones a la Nómina Educativa y Gasto Operativo (FONE) 2022	0	0	6	326,695
Programas Federales	2	1,079,596	6	4,212,853
<b>TOTAL</b>	<b>9</b>	<b>57,182,119</b>	<b>29</b>	<b>56,050,714</b>

**Tabla 9:** Programa de Infraestructura Educativa en nivel medio superior y superior por fuente de financiamiento según tipo de acción.

Julio de 2022 a junio de 2023

(2a parte y última)

FUENTE DE FINANCIAMIENTO	EQUIPAMIENTO		TOTAL	
	LOTES	INVERSIÓN (PESOS)	ACCIONES REALIZADAS	INVERSIÓN (PESOS)
Fondo de Aportaciones Múltiples a la Educación Media Superior (FAM - EMS) a/	4	746,208	12	4,485,953
Fondo de Aportaciones Múltiples a la Educación Superior (FAM - ES) a/	23	20,635,969	36	120,124,507
Escuelas al CIEN	0	0	3	4,385,406
Fondo de Aportaciones a la Nómina Educativa y Gasto Operativo (FONE) 2022	0	0	6	326,695
Programas Federales	9	4,713,711	17	10,006,160
<b>TOTAL</b>	<b>36</b>	<b>26,095,888</b>	<b>74</b>	<b>139,328,721</b>

a/ Incluye Remanentes del FAM.

Fuente: Gobierno del Estado de Campeche. Secretaría de Educación. 2023.

**Tabla 10:** Programa de Infraestructura Educativa en nivel medio superior y superior por dependencia ejecutora según tipo de acción.

Julio de 2022 a junio de 2023

(1a parte)

DEPENDENCIA EJECUTORA	CONSTRUCCIÓN		REHABILITACIÓN	
	OBRAS REALIZADAS	INVERSIÓN (PESOS)	OBRAS REALIZADAS	INVERSIÓN (PESOS)
INIFEEC	0	0	7	6,529,048
SEDUC	2	1,079,596	12	4,539,548
COBACAM	1	800,000	0	0
CONALEP	0	0	1	306,129
ICATCAM	0	0	0	0
IC	1	11,249,169	0	0
UAC	2	14,981,808	2	3,601,640
UNACAR	1	1,656,311	2	18,865,252
ITSE	0	0	0	0
ITESCHAM	0	0	0	0
UTCAM	0	0	2	14,983,384
UTECAN	1	333,621	0	0
UICAM	1	27,081,614	0	0
UTCALAKMUL	0	0	3	7,225,713
<b>TOTAL</b>	<b>9</b>	<b>57,182,119</b>	<b>29</b>	<b>56,050,714</b>

**Tabla 10:** Programa de Infraestructura Educativa en nivel medio superior y superior por dependencia ejecutora según tipo de acción.

Julio de 2022 a junio de 2023

(2a parte y última)

DEPENDENCIA EJECUTORA	EQUIPAMIENTO		TOTAL	
	LOTES	INVERSIÓN (PESOS)	ACCIONES REALIZADAS	INVERSIÓN (PESOS)
INIFEEC	5	1,429,364	12	7,958,412
SEDUC	9	4,713,711	23	10,332,855
COBACAM	0	0	1	800,000
CONALEP	0	0	1	306,129
ICATCAM	2	402,635	2	402,635
IC	0	0	1	11,249,169
UAC	0	0	4	18,583,448
UNACAR	2	343,574	5	20,865,137
ITSE	1	22,237	1	22,237
ITESCHAM	6	5,642,365	6	5,642,365
UTCAM	0	0	2	14,983,384
UTECAN	8	10,441,658	9	10,775,279
UICAM	0	0	1	27,081,614
UTCALAKMUL	3	3,100,344	6	10,326,057
<b>TOTAL</b>	<b>36</b>	<b>26,095,888</b>	<b>74</b>	<b>139,328,721</b>

Nota: Instituto de la Infraestructura Física Educativa del Estado de Campeche (INIFEEC); Secretaría de Educación (SEDUC); Colegio de Bachilleres del Estado de Campeche (COBACAM); Colegio Nacional de Educación Profesional Técnica (CONALEP); Instituto de la Capacitación para el Trabajo del Estado de Campeche (ICATCAM); Instituto Campechano (IC) Universidad Autónoma de Campeche (UAC); Universidad Autónoma del Carmen (UNACAR); Instituto Tecnológico Superior de Escárcega (ITSE); Instituto Tecnológico Superior de Champotón (ITESCHAM); Universidad Tecnológica de Campeche (UTCAM); Universidad Tecnológica de Candelaria (UTECAN); Universidad Intercultural de Campeche (UICAM) y; Universidad Tecnológica de Calakmul (UTCALAKMUL)

Fuente: Gobierno del Estado de Campeche. Secretaría de Educación. 2023.

## PRIMERO LOS POBRES Y LO MEJOR PARA LOS POBRES

**Tabla 11:** Inversión y beneficiados por la entrega de Útiles Jaguar por municipio.

Julio de 2022 a junio de 2023

MUNICIPIO	LOCALIDADES	ESCUELAS	ALUMNOS	INVERSIÓN (PESOS)
Calakmul	53	53	3,056	1,222,400
Campeche	24	28	3,412	1,364,800
Candelaria	86	86	4,812	1,924,800
Carmen	28	29	2,689	1,075,600
Palizada	20	20	839	335,600
<b>ESTADO</b>	<b>211</b>	<b>216</b>	<b>14,808</b>	<b>5,923,200</b>

Nota: La inversión total incluye \$259,909 de gastos de operación.

Fuente: Gobierno del Estado de Campeche. Secretaría de Bienestar. 2023.



**Tabla 12:** Inversión y beneficiados por la entrega de Uniformes Jaguar por municipio.

Julio de 2022 a junio de 2023

MUNICIPIO	LOCALIDADES	ESCUELAS	NÚMERO DE BENEFICIADOS			INVERSIÓN (PESOS)
			HOMBRE	MUJER	TOTAL	
Calakmul	27	31	1,149	1,103	2,252	845,626
Calkiní	2	10	890	856	1,746	655,623
Campeche	3	86	11,747	11,286	23,033	8,648,892
Candelaria	33	39	983	944	1,927	723,588
Carmen	8	55	7,895	7,585	15,480	5,812,740
Champutón	5	23	2,113	2,031	4,144	1,556,072
Dzitbalché	1	7	783	752	1,535	576,393
Escárcega	7	23	1,981	1,903	3,884	1,458,442
Hecelchakán	1	7	623	599	1,222	458,861
Hopelchén	2	5	485	465	950	356,725
Palizada	13	14	200	193	393	147,571
Seybaplaya	1	4	466	447	913	342,831
Tenabo	3	5	529	509	1,038	389,769
<b>ESTADO</b>	<b>106</b>	<b>309</b>	<b>29,844</b>	<b>28,673</b>	<b>58,517</b>	<b>21,973,133</b>

Nota: Este apoyo se da en escuelas primarias generales e indígenas, CAM, CEDAR, CONAFE y zona limitrofe.

Fuente: Gobierno del Estado de Campeche. Secretaría de Bienestar. 2023.

**Tabla 13:** Programa Bienestar Digital por municipio según nivel educativo.

Julio de 2022 a junio de 2023

MUNICIPIO	EQUIPOS ENTREGADOS			INSTITUCIONES BENEFICIADAS		INVERSIÓN (PESOS)
	MEDIA SUPERIOR	SUPERIOR	OTROS	MEDIA SUPERIOR	SUPERIOR	
Calakmul	56	15	11	7	1	520,365
Calkiní	28	20	17	4	2	412,485
Campeche	60	43	20	10	5	780,548
Candelaria	42	14	15	5	1	450,560
Carmen	73	20	32	8	2	793,240
Champotón	50	11	14	10	1	475,944
Dzitbalché	15	0	15	1	0	190,378
Escárcega	36	20	19	6	2	475,944
Hecelchakán	33	9	17	4	1	374,409
Hopelchén	51	10	15	7	1	482,290
Palizada	20	0	10	2	0	190,378
Seybaplaya	8	0	10	1	0	114,227
Tenabo	8	8	5	1	1	133,264
<b>ESTADO</b>	<b>480</b>	<b>170</b>	<b>200</b>	<b>66</b>	<b>17</b>	<b>5,394,032</b>

Nota: La columna "Otros" se refiere a la demanda social solicitada por los ciudadanos al Titular del Poder Ejecutivo del Estado de Campeche y a la Titular de la Secretaría de Bienestar del Poder Ejecutivo del Estado de Campeche.

Fuente: Gobierno del Estado de Campeche, Secretaría de Bienestar. 2023.

**Tabla 14:** Programa Sobrinos en Transformación por municipio.

Julio de 2022 a junio de 2023

MUNICIPIO	PRESTADORES DE SERVICIO SOCIAL Y COLABORADORES			INVERSIÓN (PESOS)
	HOMBRES	MUJERES	TOTAL	
Calakmul	4	5	9	27,000
Calkiní	41	57	98	294,000
Campeche	82	138	220	1,305,000
Candelaria	6	6	12	36,000
Carmen	12	33	45	135,000
Champotón	8	15	23	69,000
Escárcega	25	13	38	114,000
Hopelchén	17	23	40	120,000
<b>ESTADO</b>	<b>195</b>	<b>290</b>	<b>485</b>	<b>2,100,000</b>

Nota: Los beneficiarios en la modalidad de Servicio Social recibe por única vez, tres mil pesos; los Colaboradores de Programas Sociales reciben tres mil pesos mensuales, estos pueden variar con la beca de un mes hasta 12 meses. En el período jul-dic 2022 en Campeche 23 beneficiarios corresponden a colaboradores.

Fuente: Gobierno del Estado de Campeche. Secretaría de Bienestar. 2023.

**Tabla 15:** Programa Economía Familiar (Actividades Productivas) por municipio según tipo de beneficiado.

Julio de 2022 a junio de 2023

MUNICIPIO	BENEFICIADOS				PERSONAS CON DISCAPACIDAD	INVERSIÓN (PESOS)
	JOVEN	ADULTO	ADULTO MAYOR	TOTAL		
Calakmul	11	53	16	80	6	400,000
Calkiní	10	76	18	104	8	520,000
Campeche	36	167	59	262	11	1,310,000
Candelaria	12	45	8	65	3	325,000
Champotón	12	69	9	90	3	450,000
Dzitbalché	5	48	10	63	5	315,000
Escárcega	18	59	13	90	7	450,000
Hecelchakán	11	64	14	89	3	445,000
Hopelchén	23	71	6	100	0	500,000
Palizada	6	40	14	60	6	300,000
Seybaplaya	9	39	7	55	4	275,000
Tenabo	5	47	8	60	4	300,000
<b>ESTADO</b>	<b>158</b>	<b>778</b>	<b>182</b>	<b>1,118</b>	<b>60</b>	<b>5,590,000</b>

Nota: La inversión total no incluye \$2,176,433 pesos de gastos de operación correspondiente a todo el ejercicio fiscal y \$180,000 pesos de la actividad Capacitación para actividades productivas.

Joven comprende de 18 a 29 años, Adulto comprende de 30 a 59 años y Adulto Mayor comprende de 60 años o más.

Fuente: Gobierno del Estado de Campeche, Secretaría de Bienestar. 2023.

**Tabla 16:** Bienestar para los Espacios Comunitarios por municipio.

Julio de 2022 a junio de 2023

MUNICIPIO	ESPACIOS COMUNITARIOS	BENEFICIADOS	INVERSIÓN (PESOS)
Calakmul	7	509	463,645
Calkiní	1	25	401,483
Campeche	18	1,382	2,175,833
Candelaria	5	247	417,547
Carmen	1	165	14,603
Champotón	1	100	31,350
Dzitbalché	3	178	522,843
Escárcega	3	161	85,425
Hecelchakán	1	181	7,317
Hopelchén	2	161	107,150
Palizada	5	143	319,468
Seybaplaya	1	101	42,993
Tenabo	1	37	32,205
<b>ESTADO</b>	<b>49</b>	<b>3,390</b>	<b>4,621,862</b>

Nota: La inversión total del corte julio a diciembre 2022 incluye gastos de operación.

Fuente: Gobierno del Estado de Campeche. Secretaría de Bienestar. 2023.

**Tabla 17:** Comunidad de Todos por municipio.

Julio de 2022 a junio de 2023

MUNICIPIO	ACCIONES	BENEFICIADOS	INVERSIÓN (PESOS)
Calakmul	15	180	750,000
Calkiní	13	156	650,000
Campeche	41	492	2,050,000
Candelaria	10	120	500,000
Carmen	30	360	1,500,000
Champotón	20	240	1,000,000
Dzitbalché	9	108	450,000
Escárcega	12	144	600,000
Hecelchakán	10	120	500,000
Hopelchén	15	180	750,000
Palizada	10	120	500,000
Seybaplaya	7	84	350,000
Tenabo	8	96	400,000
<b>ESTADO</b>	<b>200</b>	<b>2,400</b>	<b>10,000,000</b>

Nota: Este proyecto realiza acciones de rehabilitación y mantenimiento menor a espacios públicos comunitarios, generando un vínculo entre sociedad y gobierno a través de la integración de Comités Ciudadanos y Contraloría Social. La inversión total no incluye \$1,792,482 pesos de gastos de operación.

Fuente: Gobierno del Estado de Campeche. Secretaría de Bienestar. 2023.

**Tabla 18:** Proyectos de Infraestructura Social Básica por municipio.

Julio de 2022 a junio de 2023

MUNICIPIO	ACCIONES	INVERSIÓN (PESOS)
Calkiní	100	510,284
Candelaria	100	510,284
Carmen	160	816,454
Champotón	150	765,426
Hopelchén	100	510,284
<b>ESTADO</b>	<b>610</b>	<b>3,112,732</b>

Nota: Los Proyectos de Infraestructura Social Básica se reflejan en acciones dirigidas a mejoramiento de vivienda, agua potable, urbanización, entre otras. La inversión se realiza con recurso federal proveniente del Fondo de Infraestructura Social para las Entidades, y que en 2022 se destinó al equipamiento de estufas ecológicas como apoyo a viviendas en diversas localidades clasificadas como zonas de atención prioritaria, rezago social o en pobreza extrema.

Fuente: Gobierno del Estado de Campeche. Secretaría de Bienestar. 2023.

**Tabla 19:** Programas de Vivienda por tipo de estrategia y programa.

Julio de 2022 a junio de 2023

ESTRATEGIA/PROGRAMA	ACCIONES	INVERSIÓN (PESOS)
<b>Ampliación</b>	<b>245</b>	<b>21,892,978</b>
Cuartos adicionales	245	21,892,978
<b>Mejoramiento</b>	<b>1,980</b>	<b>31,900,435</b>
Baños	60	5,110,370
Techos Firmes	261	13,906,312
Pisos Firmes	644	7,402,956
Estufas Ecológicas	1,015	5,480,797
<b>TOTAL</b>	<b>2,225</b>	<b>53,793,413</b>

Fuente: Gobierno del Estado de Campeche. Comisión Estatal de Desarrollo de Suelo y Vivienda. 2023.



**Tabla 20:** Resumen de inversión en programas de Bienestar según fuente de financiamiento.

Julio de 2022 a junio de 2023  
(Pesos)

PROGRAMA	INVERSIÓN		
	FEDERAL	ESTATAL	TOTAL
<b>Formación Jaguar</b>	<b>0</b>	<b>35,390,365</b>	<b>35,390,365</b>
Útiles Jaguar a/	0	5,923,200	5,923,200
Uniforme Jaguar	0	21,973,133	21,973,133
Bienestar Digital	0	5,394,032	5,394,032
Sobrinos en Transformación	0	2,100,000	2,100,000
<b>Economía Familiar</b>	<b>0</b>	<b>5,590,000</b>	<b>5,590,000</b>
Actividades Productivas b/	0	5,590,000	5,590,000
<b>Bienestar para los Espacios Comunitarios</b>	<b>0</b>	<b>4,621,862</b>	<b>4,621,862</b>
Manutención y equipamiento para el Bienestar	0	4,621,862	4,621,862
<b>Bienestar para la Población Indígena</b>	<b>0</b>	<b>13,508,000</b>	<b>13,508,000</b>
Bienestar para la Mujer Indígena c/	0	13,508,000	13,508,000
<b>Bienestar para Todos</b>	<b>0</b>	<b>12,215,799</b>	<b>12,215,799</b>
Unidos por el Bienestar	0	2,215,799	2,215,799
Comunidad de Todos d/	0	10,000,000	10,000,000
<b>Transformando Familias</b>	<b>0</b>	<b>1,350,000</b>	<b>1,350,000</b>
Bienestar Cerca de Ti	0	1,350,000	1,350,000

Continúa >>>

**Tabla 20:** Resumen de inversión en programas de Bienestar según fuente de financiamiento.

Julio de 2022 a junio de 2023  
(Pesos)

PROGRAMA	INVERSIÓN		
	FEDERAL	ESTATAL	TOTAL
<b>Fondo de Infraestructura Social para las Entidades</b>	<b>66,093,754</b>	<b>0</b>	<b>66,093,754</b>
Bienestar	3,112,732	0	3,112,732
Convenios de coordinación con Municipios e/	36,820,368	0	36,820,368
Convenios de coordinación con Gobierno Estatal	26,160,654	0	26,160,654
<b>TOTAL</b>	<b>66,093,754</b>	<b>72,676,026</b>	<b>138,769,780</b>

a/ La inversión total no incluye \$252,909 pesos de gastos de operación.

b/ La inversión total no incluye \$2,176,433 pesos de gastos de operación correspondiente a todo el ejercicio 2022 y 180,000 pesos de la actividad Capacitación para actividades productivas.

c/ La inversión total no incluye \$424,790 pesos correspondientes a los gastos de operación.

d/ La inversión total no incluye \$1,792,482 pesos de gastos de operación.

e/ Se celebraron convenios de coordinación con diferentes Municipios, para la ejecución de obras y acciones en materia de infraestructura social en los rubros de agua potable, mejoramiento de vivienda y urbanización . El monto incluye rendimientos financieros.

Fuente: Gobierno del Estado de Campeche. Secretaría de Bienestar. 2023.

## UN GOBIERNO INCLUSIVO, PARA TODAS Y TODOS

**Tabla 21:** Programa Bienestar para la Mujer Indígena por municipio.

Julio de 2022 a junio de 2023

MUNICIPIO	COMUNIDADES BENEFICIADAS	MUJERES BENEFICIADAS	INVERSIÓN (PESOS)
Calakmul	35	870	1,740,000
Calkiní	7	500	1,000,000
Campeche	34	800	1,600,000
Candelaria	43	600	1,200,000
Carmen	22	640	1,280,000
Champotón	53	780	1,560,000
Dzitbalché	2	250	500,000
Escárcega	26	600	1,200,000
Hecelchakán	8	500	1,000,000
Hopelchén	11	500	1,000,000
Palizada	11	264	528,000
Seybaplaya	2	200	400,000
Tenabo	7	250	500,000
<b>ESTADO</b>	<b>261</b>	<b>6,754</b>	<b>13,508,000</b>

Nota: El Programa Bienestar para la Mujer Indígena entrega apoyos a mujeres indígenas que viven en localidades o comunidades indígenas autoreconocidas o con algún grado de marginación y rezago social, esto con la finalidad de ayudar a lograr su seguridad alimentaria. La inversión total no incluye \$424,790 pesos correspondientes a los gastos de operación del corte jul-dic 2022.

Fuente: Gobierno del Estado de Campeche. Secretaría de Bienestar. 2023.

**Tabla 22:** Resumen de inversión y beneficiados del Instituto del Deporte de Campeche.

Julio de 2022 a junio de 2023

FUENTE DE FINANCIAMIENTO	NÚMERO DE BENEFICIADOS	INVERSIÓN (PESOS)
Fondo de Infraestructura Social para las Entidades (FISE)	2,500	2,010,896

Nota: Con la inversión se realizó la obra de Rehabilitación de la Unidad Deportiva de 20 de noviembre, en el municipio de Campeche.

Fuente: Gobierno del Estado de Campeche, Secretaría de Bienestar; Secretaría de Desarrollo Territorial, Urbano, Obras Públicas e Infraestructura y Secretaría de Administración y Finanzas. 2023.

## ARTE Y CULTURA CON PERSPECTIVA SOCIAL

**Tabla 23:** Convenios de Coordinación con la Federación por convenio según fuente de financiamiento.

Julio de 2022 a junio de 2023  
(Pesos)

CONVENIO	INVERSIÓN		
	FEDERAL	ESTATAL	TOTAL
Apoyo a Instituciones Estatales de Cultura (AIEC)	874,207.38	0	874,207.38
Programa Alas y Raíces	30,000.00	0	30,000.00
Programa de Acciones Culturales Multilingües y Comunitarias (PACMYC)	600,072.34	553,752.66	1,153,825.00
Programa Estimulo a la Creación y Desarrollo Artístico (PECDA)	1,400,000.00	1,226,332.49	2,626,332.49
Programa Nacional de Salas de Lectura (PNSL)	500,490.00	0	500,490.00
<b>TOTAL</b>	<b>3,404,769.72</b>	<b>1,780,085.15</b>	<b>5,184,854.87</b>

Fuente: Gobierno del Estado de Campeche. Instituto de Cultura y Artes. 2023.

**Tabla 24:** Programa de Acciones Culturales Multilingües y Comunitarias por municipio.

Julio de 2022 a junio de 2023

MUNICIPIO	PROYECTOS	BENEFICIADOS	INVERSIÓN (PESOS)
Calakmul	1	5	68,000
Calkiní	2	10	140,056
Candelaria	6	30	256,438
Champotón	1	5	39,150
Hecelchakán	1	5	55,996
Hopelchén	9	73	554,185
Tenabo	1	5	40,000
<b>ESTADO</b>	<b>21</b>	<b>133</b>	<b>1,153,825</b>

Fuente: Gobierno del Estado de Campeche. Instituto de Cultura y Artes. 2023.

**Tabla 25:** Programa de Acciones Culturales Multilingües y Comunitarias por categoría.

Julio de 2022 a junio de 2023

CATEGORÍA	PROYECTOS APROBADOS	BENEFICIADOS	INVERSIÓN (PESOS)
Artes populares	11	81	673,708
Culturas alimentarias	3	15	203,996
Pedagogías comunitarias	2	10	70,317
Prácticas de Comunalidad	1	7	19,000
Tecnologías tradicionales	4	20	186,804
<b>TOTAL</b>	<b>21</b>	<b>133</b>	<b>1,153,825</b>

Fuente: Gobierno del Estado de Campeche. Instituto de Cultura y Artes. 2023.

**Tabla 26:** Inversión en estímulos al desarrollo cultural por programa y proyecto.

Julio de 2022 a junio de 2023

PROGRAMA/PROYECTO	PROYECTOS	BENEFICIADOS	INVERSIÓN (PESOS)
Barcos Invertidos	1	1	32,500
¿Un mundo fantástico? Iniciación a las artes circenses a partir de la danza.	1	1	50,000
La bestia ambivalente	1	3	70,000
Silencio femino	1	1	32,500
El pibipollo	1	1	65,000
Calor sureste... o sobre cómo es vivir y pensar sudando	1	1	50,000
Nadar la masa, amasar la nada	1	1	50,000
Formas de habitar	1	1	65,000
Raíces miradas de nuestros abuelos	1	1	65,000
De osamentas y otros delirios	1	1	50,000
Chilam Balam hoy	1	1	50,000
Arjen Power	1	1	50,000
Las nubes son como los sueños	1	1	50,000
Los hijos del mar (novela)	1	1	50,000
El lenguaje de las flores	1	1	50,000
Déjalo entrar: Herir. Curar.	1	1	50,000
Nuevas Leyendas de Campeche	1	1	65,000
Bordados de Haikús	1	1	65,000

Continúa >>>



**Tabla 26:** Inversión en estímulos al desarrollo cultural por programa y proyecto.

Julio de 2022 a junio de 2023

PROGRAMA/PROYECTO	PROYECTOS	BENEFICIADOS	INVERSIÓN (PESOS)
María Soltería. ¡Ah, qué campechana mía!	1	1	65,000
Nuestras voces: lecturas dramatizadas del eco de nuestra historia	1	1	50,000
K BAAK	1	1	50,000
Conciencia Escénica: Detrás del Telón	1	1	50,000
Del bestiario de Chéjov	1	1	65,000
Gira estatal: Topato y la Muerte	1	4	70,000
Entre murallas	1	1	32,500
¿Cómo se ven los problemas? Exposición de arte sobre los conflictos emocionales de los jóvenes	1	1	32,500
La muralla metafísica	1	1	50,000
La Ruta de la Garrapata: Cartografía emocional. Libro de artista	1	1	50,000
Costumbrismo contemporáneo	1	1	50,000
En pinceladas las tradiciones de mi pueblo	1	1	50,000
Costumbres y tradiciones de los municipios de Campeche	1	1	50,000
Linda tierra mía	1	1	50,000
Mapas para volver a mí	1	1	65,000
Piedra Caliza	1	1	65,000
Memento finito, la fugacidad de la vida.	1	1	65,000
HATS?UTS ?La discapacidad en la cultura maya?	1	1	65,000

Continúa >>>

**Tabla 26:** Inversión en estímulos al desarrollo cultural por programa y proyecto.

Julio de 2022 a junio de 2023

PROGRAMA/PROYECTO	PROYECTOS	BENEFICIADOS	INVERSIÓN (PESOS)
Atlantis concierto	1	1	32,500
8 Cantos porteños: nueva música campechana	1	1	50,000
Concierto didáctico: La música tradicional mexicana a través de la flauta traversa	1	1	50,000
Made in France	1	1	50,000
JACINTO CANEK y los guerreros mayas del tiempo	1	1	65,000
Ave Fénix	1	1	65,000
?Recordando A-Gustín?. Tributo a Lara.	1	1	65,000
A primer tacto (concierto didáctico de niños ciegos)	1	1	65,000
Campeche live tango	1	1	65,000
<b>TOTAL</b>	<b>45</b>	<b>50</b>	<b>2,442,500</b>

Nota: El Programa de Estímulos a la Creación y Desarrollo Artístico devengo un total de \$2,626,332.49 pesos, Con una aportación federal de \$1,400,000 y de recurso estatal \$1,042,500 para el pago de estímulos, así mismo se realizó gastos de operación del programa por \$183,832.49 pesos.

Fuente: Gobierno del Estado de Campeche. Instituto de Cultura y Artes. 2023.







## CAPÍTULO 2

### DESARROLLO ECONÓMICO SOSTENIBLE Y PARA TODOS

Visión de campo: aprovechar la  
riqueza de nuestra tierra

432



## VISIÓN DE CAMPO: APROVECHAR LA RIQUEZA DE NUESTRA TIERRA

**Tabla 1:** Resumen de la rehabilitación de caminos para el acceso a zonas de producción por municipio.

Julio de 2022 a junio de 2023

MUNICIPIO	KILÓMETROS CONSTRUIDOS	BENEFICIADOS	INVERSIÓN (PESOS)			
			ESTATAL	FEDERAL	PRODUCTOR	TOTAL
Calakmul	12	240	8,892,791	0	0	8,892,791
Calkiní a/	2.2	100	0	1,521,291	0	1,521,291
Campeche	9.2	700	0	3,438,252	250,000	3,688,252
Candelaria b/	32.5	390	0	2,306,258	860,000	3,166,258
Carmen	4	200	0	5,000,985	0	5,000,985
Champotón	164.4	1640	3,329,224	3,334,279	12,802,416	19,465,919
Dzitbalché	3	50	0	1,173,754	0	1,173,754
Escárcega	32	300	0	0	1,600,000	1,600,000
Hecelchakán	2.2	100	0	1,164,462	0	1,164,462
Hopelchén c/	21.8	540	0	5,745,689	640,000	6,385,689
Palizada	2.5	825	0	0	125,000	125,000
Seybaplaya	75.5	800	0	1,430,583	3,650,000	5,080,583
Tenabo	2	100	0	1,152,998	0	1,152,998
<b>ESTADO</b>	<b>363.3</b>	<b>5,985</b>	<b>12,222,015</b>	<b>26,268,551</b>	<b>19,927,416</b>	<b>58,417,982</b>

Nota: Los caminos con recurso FISE 2023 se encuentran en proceso de pago, se reporta avances a mes de junio.

a/ Para junio 2023 el camino de Nunkiní se encuentra al 95% de avance físico.

b/ Para junio 2023 el camino de San José de las montañas se encuentra al 95% de avance físico.

c/ Para junio 2023 el camino de Xtabén, Xculoc y Cancabchen se encuentran a menos del 20% de avance físico.

Fuente: Gobierno del Estado de Campeche. Secretaría de Desarrollo Agropecuario. 2023.

**Tabla 2:** Resumen del programa de rehabilitación, modernización y tecnificación de unidades de riego por municipio según tipo de acción

Julio de 2022 a junio de 2023

(1a parte)

MUNICIPIO	ACCIONES			HECTÁREAS BENEFICIADAS
	REHABILITACIÓN	MODERNIZACIÓN	TOTAL	
Campeche	0	3	3	40
Candelaria	0	1	1	20
Carmen	0	1	1	5
Champotón	0	1	1	90
Escárcega	1	0	1	5
Hopelchén	1	2	3	165
Tenabo	1	2	3	49
<b>ESTADO</b>	<b>3</b>	<b>10</b>	<b>13</b>	<b>374</b>

**Tabla 2:** Resumen del programa de rehabilitación, modernización y tecnificación de unidades de riego por municipio según tipo de acción

Julio de 2022 a junio de 2023

(2a parte y última)

MUNICIPIO	PRODUCTORES BENEFICIADOS	INVERSIÓN (PESOS)		
		FEDERAL	PRODUCTOR	TOTAL
Campeche	8	997,687	998,703	1,996,390
Candelaria	1	857,285	214,322	1,071,607
Carmen	1	127,050	127,223	254,273
Champotón	5	2,399,706	2,399,717	4,799,423
Escárcega	1	126,675	128,812	255,487
Hopelchén	26	4,547,852	1,137,006	5,684,858
Tenabo	3	1,781,879	841,201	2,623,080
<b>ESTADO</b>	<b>45</b>	<b>10,838,134</b>	<b>5,846,984</b>	<b>16,685,118</b>

Fuente: Gobierno del Estado de Campeche. Secretaría de Desarrollo Agropecuario. 2023.



**Tabla 3:** Inversión en infraestructura pecuaria por municipio y localidad.

Julio de 2022 a junio de 2023

MUNICIPIO/ LOCALIDAD	INFRAESTRUCTURA	BENEFICIADOS	INVERSIÓN (PESOS)		
			ESTATAL	FEDERAL	TOTAL
<b>Calakmul</b>	<b>64</b>	<b>64</b>	<b>512,000</b>	<b>0</b>	<b>512,000</b>
Felipe Ángeles	35	35	280,000	0	280,000
Los Ángeles	12	12	96,000	0	96,000
Kilómetro Ciento Veinte	17	17	136,000	0	136,000
<b>Campeche</b>	<b>1</b>	<b>35</b>	<b>0</b>	<b>2,311,963</b>	<b>2,311,963</b>
Alfredo V. Bonfil	1	35	0	2,311,963	2,311,963
<b>Candelaria</b>	<b>34</b>	<b>45</b>	<b>128,000</b>	<b>3,687,121</b>	<b>3,815,121</b>
Candelaria	2	13	0	3,687,121	3,687,121
La Esperanza	27	27	108,000	0	108,000
Monclova	5	5	20,000	0	20,000
<b>Carmen</b>	<b>180</b>	<b>816</b>	<b>1,371,833</b>	<b>9,050,899</b>	<b>10,422,732</b>
Atasta	21	104	129,833	4,209,847	4,339,680
El Aguacatal	1	55	0	2,493,731	2,493,731
Nuevo Campechito	12	12	82,000	0	82,000
Nuevo Progreso	59	59	472,000	0	472,000
Puerto Rico	20	20	160,000	0	160,000
Sabancuy	1	500	0	2,347,321	2,347,321
San Antonio Cárdenas	66	66	528,000	0	528,000
<b>Champotón</b>	<b>1</b>	<b>464</b>	<b>0</b>	<b>2,948,951</b>	<b>2,948,951</b>
Champotón	1	464	0	2,948,951	2,948,951
<b>ESTADO</b>	<b>280</b>	<b>1,424</b>	<b>2,011,833</b>	<b>17,998,934</b>	<b>20,010,767</b>

Fuente: Gobierno del Estado de Campeche. Secretaría de Desarrollo Agropecuario. 2023.

**Tabla 4:** Inversión en la perforación de pozos profundos para uso agropecuario por municipio y localidad.

Julio de 2022 a junio de 2023

MUNICIPIO/LOCALIDAD	POZOS	INVERSIÓN (PESOS)		
		ESTATAL	PRODUCTOR	TOTAL
<b>Calkiní</b>	<b>1</b>	<b>100,795</b>	<b>0</b>	<b>100,795</b>
Xbonil	1	100,795	0	100,795
<b>Campeche</b>	<b>40</b>	<b>1,744,000</b>	<b>0</b>	<b>1,744,000</b>
Alfredo V. Bonfil	39	1,714,000	0	1,714,000
Chemblás	1	30,000	0	30,000
<b>Candelaria</b>	<b>35</b>	<b>1,159,464</b>	<b>709,600</b>	<b>1,869,064</b>
Benito Juarez Uno	11	122,400	289,600	412,000
Candelaria	10	129,896	420,000	549,896
El Naranjo	2	129,896	0	129,896
Flor de Chiapas	1	66,000	0	66,000
Francisco I. Madero	2	129,896	0	129,896
Las Golondrinas	1	63,896	0	63,896
Lázaro Cárdenas	4	259,792	0	259,792
San Pedro (Salto Grande)	1	63,896	0	63,896
Vicente Guerrero	3	193,792	0	193,792
<b>Carmen</b>	<b>20</b>	<b>947,996</b>	<b>198,000</b>	<b>1,145,996</b>
Abelardo L. Rodríguez	3	194,000	0	194,000
Carlos V	1	0	60,000	60,000
Calax	1	34,200	0	34,200

Continúa >>>

**Tabla 4:** Inversión en la perforación de pozos profundos para uso agropecuario por municipio y localidad.

Julio de 2022 a junio de 2023

MUNICIPIO/LOCALIDAD	POZOS	INVERSIÓN (PESOS)		
		ESTATAL	PRODUCTOR	TOTAL
Chicbul	5	259,200	0	259,200
El Carmen	1	0	54,000	54,000
Enrique Rodríguez Cano	3	183,596	0	183,596
José María Pino Suárez	2	100,900	0	100,900
Mamantel (Pancho Villa)	1	0	84,000	84,000
Sabancuy	3	176,100	0	176,100
<b>Champotón</b>	<b>6</b>	<b>204,000</b>	<b>244,000</b>	<b>448,000</b>
Hool	2	0	172,000	172,000
San José Carpizo Dos	1	66,000	0	66,000
San José Carpizo Uno	1	72,000	0	72,000
Santo Domingo Kesté	1	0	72,000	72,000
Villamar	1	66,000	0	66,000
<b>Hopelchén</b>	<b>1</b>	<b>64,000</b>	<b>0</b>	<b>64,000</b>
Vicente Guerrero	1	64,000	0	64,000
<b>ESTADO</b>	<b>103</b>	<b>4,220,255</b>	<b>1,151,600</b>	<b>5,371,855</b>

**Tabla 5:** Inversión en sanidad vegetal por componente.

Julio de 2022 a junio de 2023  
(Pesos)

COMPONENTE	INVERSIÓN		
	ESTATAL	FEDERAL	TOTAL
Inocuidad Agroalimentaria, Acuícola y Pesquera	1,019,599	4,382,494	5,402,093
Servicio fitosanitario en apoyo a la Producción para el Bienestar y prevención, control o erradicación de plagas fitosanitarias.	5,887,488	33,676,284	39,563,772
Vigilancia Epidemiológica de Plagas y Enfermedades Fitozoosanitarias	800,483	5,883,834	6,684,317
<b>TOTAL</b>	<b>7,707,570</b>	<b>43,942,612</b>	<b>51,650,182</b>

Fuente: Gobierno del Estado de Campeche. Secretaría de Desarrollo Agropecuario. 2023.

**Tabla 6:** Resumen de la inversión en "Salud e inocuidad animal" por subcomponente.

Julio de 2022 a junio de 2023

SUBCOMPONENTE	ESTATUS	BENEFICIADOS	INVERSIÓN (PESOS)		
			ESTATAL	FEDERAL	TOTAL
<b>Control o erradicación de plagas y enfermedades zoonosanitarias reglamentadas</b>		<b>7,266</b>	<b>16,301,891</b>	<b>39,947,592</b>	<b>56,249,483</b>
Campaña nacional contra la brucelosis en los animales	Erradicación	1,184	2,196,752	2,352,905	4,549,657
Campaña nacional contra la tuberculosis bovina	Erradicación	2,952	1,852,827	24,832,629	26,685,456
Campaña nacional para el control de la Garrapata Boophilus spp	Control	48	0	346,660	346,660
Campaña nacional para la prevención de la rabia en bovinos y especies ganaderas	Control	892	180,000	3,675,053	3,855,053
Programa de eliminación de animales positivos, reactores, expuestos y sospechosos	NA	108	1,232,000	1,872,000	3,104,000
Varroasis de las abejas	Control	2,082	0	3,536,620	3,536,620
Operación de puntos de verificación interna en materia zoonosanitaria	NA	0	10,840,312	3,331,725	14,172,037
<b>Sistemas de reducción de riesgos de contaminación en la producción y procesamiento primario en productos agrícolas, pecuarios, acuícolas y pesqueros</b>		<b>2,118</b>	<b>0</b>	<b>5,117,998</b>	<b>5,117,998</b>
Inocuidad pecuaria	NA	2,118	0	5,117,998	5,117,998
<b>Vigilancia epidemiológica de riesgos zoonosanitarios</b>		<b>1,672</b>	<b>0</b>	<b>3,866,415</b>	<b>3,866,415</b>
Vigilancia epidemiológica de las enfermedades o plagas en animales terrestres	NA	1,672	0	3,866,415	3,866,415
<b>TOTAL</b>			<b>16,301,891</b>	<b>48,932,005</b>	<b>65,233,896</b>

NA: No aplica.

Fuente: Gobierno del Estado de Campeche. Secretaría de Desarrollo Agropecuario. 2023.

**Tabla 7:** Paquetes de semillas entregados para huertos familiares por municipio.

Julio de 2022 a junio de 2023

MUNICIPIO	PAQUETES DE SEMILLA	INVERSIÓN (PESOS)
Calakmul	158	17,976
Calkiní	128	13,627
Campeche	40	6,664
Candelaria	22	3,665
Carmen	300	34,226
Champotón	50	8,330
Hecelchakán	35	5,831
Hopelchén	62	4,866
Palizada	30	2,355
Seybaplaya	31	2,433
Tenabo	62	4,867
<b>ESTADO</b>	<b>918</b>	<b>104,840</b>

Fuente: Gobierno del Estado de Campeche, Secretaría de Desarrollo Agropecuario. 2023.

**Tabla 8:** Inversión para apoyos e insumos agrícolas a productores por municipio: Fertilizantes.

Julio de 2022 a junio de 2023

MUNICIPIO	FERTILIZANTE (TONELADAS)	BENEFICIADOS	INVERSIÓN (PESOS)
Calakmul	72	434	406,138
Campeche	68	167	383,856
Candelaria	104	415	584,388
Carmen	119	1,164	669,564
Champotón	84	555	474,110
Escárcega	61	249	345,781
Hopelchén	50	85	282,040
Seybaplaya	35	295	197,428
<b>ESTADO</b>	<b>593</b>	<b>3,364</b>	<b>3,343,305</b>

Fuente: Gobierno del Estado de Campeche. Secretaría de Desarrollo Agropecuario. 2023.

**Tabla 9:** Inversión para apoyos e insumos agrícolas a productores por municipio: Semilla maíz.

Julio de 2022 a junio de 2023

MUNICIPIO	SEMILLA DE MAÍZ (TONELADAS)	BENEFICIADOS	INVERSIÓN (PESOS)
Calakmul	5	145	371,085
Calkiní	13	388	1,104,180
Campeche	63	2,320	4,925,965
Candelaria	5	143	405,130
Carmen	24	608	1,547,508
Champotón	47	1,266	3,428,342
Dzitbalché	14	393	1,125,300
Escárcega	65	1,668	4,570,665
Hecelchakán	44	1,109	3,038,365
Hopelchén	109	3,492	8,840,040
Palizada	0	10	25,245
Tenabo	43	1,579	3,392,950
<b>ESTADO</b>	<b>432</b>	<b>13,121</b>	<b>32,774,775</b>

Fuente: Gobierno del Estado de Campeche. Secretaría de Desarrollo Agropecuario. 2023.



**Tabla 10:** Inversión en apoyos para la productividad de los cultivos hortícolas por municipio: Material Hidráulico.

Julio de 2022 a junio de 2023

MUNICIPIO	HECTÁREAS	BENEFICIADOS	INVERSIÓN (PESOS)
Calkiní	12	22	156,723
Campeche	15.75	14	99,562
Carmen	5.5	3	21,920
Dzitbalché	9.5	7	53,252
Hecelchakán	18	18	92,644
Hopelchén	11.5	19	42,980
Tenabo	2.5	1	10,600
<b>ESTADO</b>	<b>74.78</b>	<b>84</b>	<b>477,681</b>

Fuente: Gobierno del Estado de Campeche. Secretaría de Desarrollo Agropecuario. 2023.

**Tabla 11:** Producción de plantas en el vivero Xamantún para apoyos a productores por especie.

Julio de 2022 a junio de 2023

ESPECIE	PLANTAS ENTREGADAS	BENEFICIADOS	INVERSIÓN (PESOS)
Limón Persa	36,329	1,876	2,213,915
Mandarina	1,258	0	50,073
Naranja	1,665	2	66,248
<b>TOTAL</b>	<b>39,252</b>	<b>1,878</b>	<b>2,330,236</b>

Nota: Los conceptos que no tienen beneficiados fueron contabilizados en otro concepto.

Fuente: Gobierno del Estado de Campeche. Secretaría de Desarrollo Agropecuario. 2023.

**Tabla 12:** Resumen de inversión en agricultura por programa.

Julio de 2022 a junio de 2023  
(Pesos)

PROGRAMA	INVERSIÓN
Entrega de insumos agrícolas a productores (entrega de fertilizante) a/	3,343,305
Entrega de insumos agrícolas a productores (entrega de semilla de maíz) a/	32,774,775
Entrega de insumos agrícolas a productores (tractor e implemento) a/	900,000
Entrega de paquetes de semillas para huertos familiares a/	104,840
Entrega de plantas en viveros para apoyo a productores a/	2,330,236
Entrega de plantas de pithaya para apoyo a productores a/	249,999
Entrega de apoyo de seguro de vida para beneficio de productores agropecuarios a/	2,007,000
Entrega de apoyos de control biológico fitosanitario	265,000
Entrega de apoyos para la productividad de los cultivos hortícolas a/	477,681
Inversión en sistemas de riego	36,255,782
Programa de organización y fortalecimiento de unidades de riego (CONAGUA)	4,373,352
Programa de rehabilitación, tecnificación y equipamiento de distritos de temporal tecnificado (CONAGUA)	5,770,805
Programa de rehabilitación, tecnificación y equipamiento de unidades de riego (CONAGUA)	16,685,118
Fortalecimiento componente	5,394,247
Reintegros	4,032,260
Perforación de pozos profundos a/	4,220,255
Programa estatal de extensionismo, sector agrícola	18,275,000
Programa de sanidad e inocuidad agroalimentaria, subcomponente sanidad vegetal	51,650,182
Rehabilitación y construcción de infraestructura agrícola, camino saca cosecha	58,417,982
Sistema Nacional de Información para el Desarrollo Rural Sustentable (SNIDRUS)	4,916,792
<b>TOTAL</b>	<b>216,188,829</b>

a/La inversión de la actividad se refiere al recurso estatal.

Fuente: Gobierno del Estado de Campeche. Secretaría de Desarrollo Agropecuario. 2023.

**Tabla 13:** Resumen de apoyos para el fomento de la actividad pecuaria por programa según concepto.

Julio de 2022 a junio de 2023

PROGRAMA	CONCEPTO	UNIDAD DE MEDIDA	APOYOS	BENEFICIADOS	INVERSIÓN (PESOS)
Acciones Preventivas contra los efectos de la sequía	Entrega de melaza como acciones preventivas de producción pecuaria contra los efectos de la sequía	Tonelada	706.49	995	575,779
	Entrega de pacas como acciones preventivas de producción pecuaria contra los efectos de la sequía	Piezas	11,800	118	236,000
	Entrega de silo como acciones preventivas de producción pecuaria contra los efectos de la sequía	Tonelada	200	200	333,000
Incremento a la productividad del hato bovino a/	Diagnóstico de gestación como acciones de transferencia de tecnología para mejoramiento genético y de productividad	Diagnóstico	6,321	1,116	4,800,000
Fortalecimiento de la producción lechera	Entrega de equipos de ordeña	Pieza	8	8	500,000
Contingencia por inundaciones	Entrega de dosis de vacunas PC3 bacterina triple	Vacunas	41,000	513	180,387
Control de movilización y trazabilidad pecuaria en el estado	Convenio con el COFOPECAM	Convenio	2	17,602	1,217,835

a/ Para el periodo 2023 los apoyos incluyen varios conceptos.

Fuente: Gobierno del Estado de Campeche. Secretaría de Desarrollo Agropecuario. 2023.

**Tabla 14:** Inversión en insumos ganaderos por municipio: entrega de sementales.

Julio de 2022 a junio de 2023

MUNICIPIO	BOVINOS	OVINOS	BENEFICIADOS	INVERSIÓN PESOS)
Calakmul	8	0	8	120,000
Candelaria	42	0	42	924,000
Carmen	31	4	35	510,000
Champotón	95	4	99	1,393,000
Escárcega	76	10	86	1,263,000
Hopelchén	7	6	13	155,000
Palizada	15	6	21	261,000
<b>ESTADO</b>	<b>274</b>	<b>30</b>	<b>304</b>	<b>4,626,000</b>

Fuente: Gobierno del Estado de Campeche. Secretaría de Desarrollo Agropecuario. 2023.

**Tabla 15:** Inversión realizada para la producción de miel por programa según concepto.

Julio de 2022 a junio de 2023

PROGRAMA	CONCEPTO	BENEFICIADOS	INVERSIÓN (PESOS)
Apoyo para alimentación de las colmenas en el periodo crítico de floración	Adquisición de azúcar/fructosa	3,514	1,875,549
Tratamientos para el control de parásitos	Ácido oxálico para control del parásito varroa	3,898	110,000
Mejoramiento Genético	Abeja Reina progenitora	601	540,000
Capacitación apícola	Capacitación y asistencia técnica	246	474,200
<b>TOTAL</b>			<b>2,999,749</b>

Fuente: Gobierno del Estado de Campeche, Secretaría de Desarrollo Agropecuario, 2023.

**Tabla 16:** Resumen de la inversión en ganadería por programa.

Julio de 2022 a junio de 2023  
(Pesos)

PROGRAMA	INVERSIÓN
Campañas zoonosanitarias-sanidad pecuaria	1,217,835
Programa estatal de extensionismo, sector pecuario	12,050,000
Construcción de nave ganadera	17,998,934
Fortalecimiento de la producción lechera, entrega de equipos de ordeña	500,000
Contingencia por inundaciones, entrega de dosis de vacunas	180,397
Entrega de sementales	4,626,000
Proyecto Engorda de Pavos Doble Pechuga	1,639,666
Construcción de jagüeyes para almacenamiento de agua	2,011,833
Acciones preventivas de producción pecuaria contra los efectos de la sequía	1,144,779
Programa incremento a la productividad del hato bovino en el Estado de Campeche	4,800,000
Inversión en apoyos para la producción de miel	2,999,749
Apoyo para alimentación de las colmenas en el periodo crítico de floración	1,875,549
Capacitación apícola	474,200
Equipamiento para nuevos centros de cría de abeja reina	540,000
Tratamientos para el control de parásitos	110,000
Programa de sanidad e inocuidad agroalimentaria, subcomponente salud animal	65,233,896
<b>TOTAL</b>	<b>114,403,089</b>

Fuente: Gobierno del Estado de Campeche. Secretaría de Desarrollo Agropecuario. 2023.

**Tabla 17:** Programas en concurrencia SDA - SADER.

Julio de 2022 a junio de 2023  
(Pesos)

PROGRAMA	INVERSIÓN
<b>Programa de sanidad e inocuidad agroalimentaria</b>	<b>138,266,041</b>
Subcomponente salud animal	65,233,896
Subcomponente sanidad acuícola y pesquera	14,687,489
Subcomponente sanidad vegetal	51,650,182
Proyectos transversales y gastos de operación y evaluación	5,191,044
Apoyos a Componentes	875,919
Reintegros	627,511
<b>SUBTOTAL SDA - SADER</b>	<b>138,266,041</b>
<b>Incremento a la productividad del hato bovino</b>	<b>4,800,000</b>
<b>Sistema de Información de Desarrollo Rural Sustentable</b>	<b>4,916,792</b>
Sistema de Información de Desarrollo Rural Sustentable (SNIDRUS)	4,916,792
<b>Proyecto Engorda de Pavos Doble Pechuga</b>	<b>1,639,666</b>
<b>TOTAL</b>	<b>149,622,499</b>

SDA: Secretaría de Desarrollo Agropecuario del Estado de Campeche.

SADER: Secretaría de Agricultura y Desarrollo Rural.

Fuente: Gobierno del Estado de Campeche. Secretaría de Desarrollo Agropecuario. 2023.



**Tabla 18:** Resumen de la inversión en el sector agropecuario por programa.

Julio de 2022 a junio de 2023  
(Pesos)

PROGRAMA	INVERSIÓN
<b>Programas en concurrencia</b>	<b>174,521,823</b>
Programa de sanidad e inocuidad agroalimentaria	138,266,041
Inversión en sistemas de riego	36,255,782
<b>Programas estatales</b>	<b>177,452,058</b>
Agrícola	108,000,865
Sistema de Información de Desarrollo Rural Sustentable (SNIDRUS)	4,916,792
Entrega de apoyos para la productividad de los cultivos hortícolas a/	477,681
Paquetes de semillas para huertos familiares a/	104,840
Perforación de pozos profundos a/	4,220,255
Producción de plantas en viveros para apoyo a productores a/	2,330,236
Entrega de apoyos de control biológico fitosanitario	265,000
Entrega de plantas de pitahaya para apoyo a productores	249,999
Programa de insumos agrícolas, entrega de fertilizante a/	3,343,305
Programa de insumos agrícolas, entrega de semilla de maíz a/	32,774,775
Programa de insumos agrícolas, tractor e implemento a/	900,000
Rehabilitación de infraestructura agrícola, camino saca cosecha	58,417,982
Ganadero	37,119,193
Acciones preventivas de producción pecuaria contra los efectos de la sequía	1,144,779
Apoyo para la producción de miel	2,999,749
Campañas zoonosanitarias-sanidad pecuaria	1,217,835

**Tabla 18:** Resumen de la inversión realizada en el sector agropecuario por programa.

Julio de 2022 a junio de 2023  
(Pesos)

PROGRAMA	INVERSIÓN
Construcción de jagüeyes para almacenamiento de agua	2,011,833
Construcción de naves ganaderas	17,998,934
Programa incremento a la productividad del hato bovino en el Estado de Campeche	4,800,000
Entrega de sementales	4,626,000
Proyecto Engorda de Pavos Doble Pechuga	1,639,666
Fortalecimiento de la producción lechera, entrega de equipos de ordeña	500,000
Contingencia por inundaciones, entrega de dosis de vacunas	180,397
Otros	32,332,000
Entrega de apoyo de seguro de vida para beneficio de productores agropecuarios	2,007,000
Programa estatal de extensionismo para el desarrollo agropecuario	30,325,000
<b>TOTAL</b>	<b>351,973,881</b>

a/ La inversión de la actividad se refiere al recurso Estatal.

Fuente: Gobierno del Estado de Campeche. Secretaría de Desarrollo Agropecuario. 2023.









## CAPÍTULO 3

### DESARROLLO URBANO Y MEDIO AMBIENTE PARA UN FUTURO SUSTENTABLE

Planeación urbana y territorial para un  
crecimiento y desarrollo sostenible del  
estado

456

Obras públicas para el desarrollo integral  
y el bienestar social

457



### PLANEACIÓN URBANA Y TERRITORIAL PARA UN CRECIMIENTO Y DESARROLLO SOSTENIBLE DEL ESTADO

**Tabla 1:** Inversión en ordenamiento territorial y desarrollo urbano.

Julio de 2022 a junio de 2023  
(Pesos)

ACCIÓN	INVERSIÓN
Actualización del estudio del Sistema Integrado de Movilidad y Accesibilidad Urbana Sustentable para la Ciudad de San Francisco de Campeche, Campeche	4,952,502
Actualización del Programa Director Urbano de Ciudad del Carmen, municipio de Carmen	3,158,720
Actualización del Programa Director Urbano de Palizada, municipio de Palizada	2,070,812
Elaboración del Programa Director Urbano de Isla Aguada, municipio de Carmen	1,775,700
Elaboración del Programa Director Urbano de Dzitbalché, municipio de Dzitbalché	1,774,800
<b>TOTAL</b>	<b>13,732,534</b>

Fuente: Gobierno del Estado de Campeche. Secretaría de Desarrollo Territorial, Urbano y Obras Públicas. 2023.

## OBRAS PÚBLICAS PARA EL DESARROLLO INTEGRAL Y EL BIENESTAR SOCIAL

**Tabla 2:** Inversión en infraestructura deportiva.Julio de 2022 a junio de 2023  
(Pesos)

OBRAS	INVERSIÓN
Bachillerato Tecnológico de Educación y Promoción Deportiva con Especialidad en Béisbol en San Francisco de Campeche, Campeche a/	38,066,225
Construcción de canchas techadas en diversas localidades	40,114,646
Centro de Alto Rendimiento de Campeche (CEDAR) en San Francisco de Campeche, Campeche	11,959,296
Rehabilitar el gimnasio, estacionamiento, bodega, túnel de acceso, butacas y malla protectora del Estadio Nelson Barrera Romellón en San Francisco de Campeche, Campeche	20,361,339
Unidad deportiva 20 de noviembre en San Francisco de Campeche, Campeche	2,010,895
<b>TOTAL</b>	<b>112,512,401</b>

a/ Incluye recurso estatal y federal.

Fuente: Gobierno del Estado de Campeche. Secretaría de Desarrollo Territorial, Urbano y Obras Públicas. 2023.

**Tabla 3:** Inversión en carreteras, caminos, puentes, transporte aéreo y otros.

Julio de 2022 a junio de 2023  
(Pesos)

OBRAS	INVERSIÓN
Circuitos carreteros en diversos municipios a/	22,148,962
Conservación y reconstrucción de entronques carreteros en diversos municipios a/	91,845,056
Fortalecimiento de los trabajos del Dragado del río palizada b/	20,350,000
Mantenimiento y conservación de aeropistas b/	16,891,593
Reconstrucción y mantenimiento de puentes en diversos municipios c/	78,831,380
Señaléticas, convenio FONATUR a/	8,061,675
<b>TOTAL</b>	<b>238,128,666</b>

a/ Incluye recurso federal.

b/ Incluye recurso estatal.

c/ Incluye recurso estatal y federal.

Fuente: Gobierno del Estado de Campeche. Secretaría de Desarrollo Territorial, Urbano y Obras Públicas. 2023.




**Tabla 4:** Inversión para la rehabilitación del Centro Histórico.

Julio de 2022 a junio de 2023  
(Pesos)

CONCEPTO	INVERSIÓN
Análisis del marco social	1,248,160.00
Testimonio documental	685,720.00
Inventario y catálogo	3,990,400.00
Rehabilitación de murallas y baluartes	20,759,927.94
Rehabilitación de espacios públicos	41,519,856.97
Rehabilitación de puertas y fachadas	9,999,999.86
Fotogrametría, ortofoto y volumetría	16,890,904.08
Gasto de operación	4,843,983.96
<b>TOTAL</b>	<b>99,938,952.81</b>

Fuente: Gobierno del Estado de Campeche. Autoridad del Patrimonio Cultural del Estado de Campeche. 2023.



## CAPÍTULO 4

### SEGURIDAD CIUDADANA Y GESTIÓN INTEGRAL DE RIESGOS PARA VIVIR EN ARMONÍA

Modelo de prevención para brindar  
seguridad a la gente

462

Modelo de operación policial

464

Dignificación y transparencia policial

465



## MODELO DE PREVENCIÓN PARA BRINDAR SEGURIDAD A LA GENTE

**Tabla 1:** Inversión para la profesionalización y capacitación de los elementos policiales de Seguridad Pública por institución.

Julio de 2022 a junio de 2023  
(Pesos)

INSTITUCIÓN	INVERSIÓN
Secretaría de Protección y Seguridad Ciudadana (SPSC)	16,113,188
Centros Penitenciarios	800,000
Fiscalía General del Estado (FGECAM)	1,267,953
Equipamiento y operación	956,182
<b>TOTAL</b>	<b>19,137,323</b>

Fuente: Gobierno del Estado de Campeche. Consejo Estatal de Seguridad Pública. 2023.

**Tabla 2:** Inversión en el Programa Prevención del Delito y Participación Ciudadana por institución ejecutora de fondos y subsidios del Programa Nacional de Seguridad Pública.

Julio de 2022 a junio de 2023  
(Pesos)

INSTITUCIÓN	INVERSIÓN
Fiscalía General del Estado (FGE CAM)	1,288,729
Centro Estatal de Prevención del Delito y Participación Ciudadana (CEPREDECAM)	2,675,286
<b>TOTAL</b>	<b>3,964,015</b>

Fuente: Gobierno del Estado de Campeche. Consejo Estatal de Seguridad Pública. 2023.

## MODELO DE OPERACIÓN POLICIAL

**Tabla 3:** Inversión para el Fortalecimiento Tecnológico del Registro Vehicular por tipo de acción.

Julio de 2022 a junio de 2023  
(Pesos)

ACCIÓN	INVERSIÓN
Equipamiento al REPUVE	8,383,940
Operación del REPUVE	5,355,798
<b>TOTAL</b>	<b>13,739,738</b>

Fuente: Gobierno del Estado de Campeche. Consejo Estatal de Seguridad Pública. 2023.



## DIGNIFICACIÓN Y TRANSPARENCIA POLICIAL

**Tabla 4:** Inversión para el equipamiento de unidades vehiculares por Entes y Entidades de la Administración Pública, financiados por fondos y subsidios del Programa Nacional de Seguridad Pública.

Julio de 2022 a junio de 2023

INSTITUCIÓN	VEHÍCULOS	INVERSIÓN (PESOS)
Secretaría de Protección y Seguridad Ciudadana (SPSC)	39	31,037,240
Centros Penitenciarios	1	310,000
Fiscalía General del Estado (FGECAM)	33	18,150,143
Consejo Estatal de Seguridad Pública (CESP)	8	1,899,532
<b>TOTAL</b>	<b>81</b>	<b>51,396,915</b>

Fuente: Gobierno del Estado de Campeche. Consejo Estatal de Seguridad Pública. 2023.

**Tabla 5:** Inversión para el equipamiento de las instituciones en Seguridad Pública por concepto.

Julio de 2022 a junio de 2023  
(Pesos)

CONCEPTO	INVERSIÓN
Vestuario y uniformes	23,797,344
Prendas de protección	3,112,528
Blancos y otros productos textiles	594,803
Muebles de oficina y estantería	1,569,946
Equipo de cómputo y de tecnologías de la información	7,386,577
Otros mobiliarios y equipo de administración	574,138
Equipos y aparatos audiovisuales	469,375
Cámaras fotográficas y de video	8,949,441
Vehículos y equipo de transporte	51,396,915
Equipo de Defensa y Seguridad	20,438,216
Equipo de comunicaciones y telecomunicaciones	11,635
Licencias informáticas	2,673,109
Productos químicos, farmacéuticos y de laboratorio	6,075,851
Materiales y equipos de oficina	17,000
Conservación y mantenimiento menor de inmuebles	579,628
<b>TOTAL</b>	<b>127,646,506</b>

Fuente: Gobierno del Estado de Campeche. Consejo Estatal de Seguridad Pública. 2023.



**Tabla 6:** Inversión para el Sistema Nacional de Información de fondos del Programa Nacional de Seguridad Pública por concepto.

Julio de 2022 a junio de 2023  
(Pesos)

CONCEPTO	INVERSIÓN
Operación para el Sistema Nacional de Información, base de datos	2,865,627
Equipamiento para el Sistema Nacional de Información, base de datos	1,075,143
Equipamiento para el Servicio Nacional de Atención de Llamadas de Emergencia	1,251,158
Operación para el Servicio Nacional de Atención de Llamadas de Emergencia	14,067,305
Equipamiento para la Red Estatal de Telecomunicaciones	27,798,704
Operación para la Red Estatal de Telecomunicaciones	11,619,426
Equipamiento para el Sistema de Videovigilancia y Geolocalización	868,362
Operación para el Sistema de Videovigilancia y Geolocalización	3,838,295
<b>TOTAL</b>	<b>63,384,018</b>

Fuente: Gobierno del Estado de Campeche. Consejo Estatal de Seguridad Pública. 2023.

**Tabla 7:** Inversión para el fortalecimiento de las Capacidades de Evaluación en Control de Confianza (C3) de fondos del Programa Nacional de Seguridad Pública.

Julio de 2022 a junio de 2023  
(Pesos)

CONCEPTO	INVERSIÓN
Equipamiento	1,650,132
Operación	12,092,130
<b>TOTAL</b>	<b>13,742,262</b>

Fuente: Gobierno del Estado de Campeche. Consejo Estatal de Seguridad Pública. 2023.

**Tabla 8:** Inversión para el Fortalecimiento del Sistema Penitenciario Nacional y de Ejecución de medidas para adolescentes.

Julio de 2022 a junio de 2023  
(Pesos)

ACCIONES	INVERSIÓN
Utensilios para el servicio de alimentación	161,576
Vestuario y Uniformes	248,500
Prendas de protección para seguridad pública y nacional	47,502
Refacciones y accesorios menores de edificios	400
Equipo de defensa y seguridad	12,917,992
Maquinaria y equipo industrial	383,586
Otros mobiliarios y equipos de administración	42,224
<b>TOTAL</b>	<b>13,801,780</b>

Fuente: Gobierno del Estado de Campeche. Consejo Estatal de Seguridad Pública. 2023.

**Tabla 9:** Resumen de la inversión del Programa Nacional de Seguridad Pública.

Julio de 2022 a junio de 2023  
(Pesos)

CONCEPTO	INVERSIÓN
Prevención del Delito y Participación Ciudadana por institución ejecutora de fondos y subsidios del Programa Nacional de Seguridad Pública	3,964,015
Fortalecimiento Tecnológico al Registro Público Vehicular (REPUVE)	13,739,738
Equipamiento de las instituciones de Seguridad Pública	127,646,506
Sistema Nacional de Información de fondos del Programa Nacional de Seguridad Pública	63,384,018
Equipamiento a diversas áreas que integran el Centro de Estudios en Seguridad Pública del Estado de Campeche	2,036,717
Fortalecimiento de las Capacidades de Evaluación en Control de Confianza	13,742,262
Infraestructura de fondos y subsidios del Programa Nacional de Seguridad Pública	12,210,391
Profesionalización y Capacitación de los Elementos Policiales de Seguridad Pública	19,137,323
Programas de Seguimiento y Evaluación de fondos del Programa Nacional de Seguridad Pública	6,394,039
Fortalecimiento al Sistema Penitenciario Nacional y de Ejecución de medidas para adolescentes	13,801,780
<b>TOTAL</b>	<b>276,056,789</b>

Fuente: Gobierno del Estado de Campeche. Consejo Estatal de Seguridad Pública. 2023.

**Tabla 10:** Inversión para el equipamiento a diversas áreas que integran el Centro de Estudios en Seguridad Pública del Consejo Estatal de Seguridad Pública.

Julio de 2022 a junio de 2023  
(Pesos)

ACCIONES	INVERSIÓN
Equipamiento y operación general de las diversas áreas del Centro de Estudios en Seguridad Pública	2,036,717
<b>TOTAL</b>	<b>2,036,717</b>

Fuente: Gobierno del Estado de Campeche. Consejo Estatal de Seguridad Pública. 2023.

**Tabla 11:** Inversión para infraestructura de fondos y subsidios del Programa Nacional de Seguridad Pública.

Julio de 2022 a junio de 2023  
(Pesos)

INSTITUCIÓN	INVERSIÓN
Centro de Estudios en Seguridad Pública (CESP)	7,212,629
H. Tribunal Superior de Justicia (HTSJ)	4,997,762
<b>TOTAL</b>	<b>12,210,391</b>

Fuente: Gobierno del Estado de Campeche. Consejo Estatal de Seguridad Pública. 2023.

**Tabla 12:** Inversión en los Programas de Seguimiento y Evaluación proveniente de fondos del Programa Nacional de Seguridad Pública.

Julio de 2022 a junio de 2023  
(Pesos)

PROGRAMA	INVERSIÓN
Seguimiento	5,699,039
Evaluación	695,000
<b>TOTAL</b>	<b>6,394,039</b>

Fuente: Gobierno del Estado de Campeche. Consejo Estatal de Seguridad Pública. 2023.





## CAPÍTULO 5

### GOBIERNO CON DEMOCRACIA, EFICIENTE Y SIN CORRUPCIÓN

Finanzas públicas sanas orientadas  
a resultados

476



## FINANZAS PÚBLICAS SANAS ORIENTADAS A RESULTADOS

**Tabla 1:** Ingresos del Poder Ejecutivo del Estado de Campeche por concepto.

Julio de 2022 a junio de 2023  
(Miles de pesos)

CONCEPTO	IMPORTE
Impuestos	2,309,421.68
Derechos	815,556.08
Productos	399,473.90
Aprovechamientos	132,841.79
Participaciones	9,898,605.43
Aportaciones	10,758,435.47
Convenios	2,461,270.89
Incentivos Derivados de la Colaboración Fiscal	182,339.29
Fondos Distintos de Aportaciones	515,096.48
<b>TOTAL</b>	<b>27, 473,041.01</b>

Fuente: Gobierno del Estado de Campeche. Secretaría de Administración y Finanzas. 2023.

**Tabla 2:** Desglose de los ingresos del Poder Ejecutivo del Estado de Campeche por concepto.

Julio de 2022 a junio de 2023  
(Miles de pesos)

CONCEPTO	IMPORTE
<b>Impuestos</b>	<b>2,309,421.68</b>
Impuestos Sobre los Ingresos	31,794.69
Al comercio de libros, periódicos y revistas	304.73
Sobre servicios de hospedaje	15,854.43
Sobre loterías, rifas, sorteos, concursos y juegos con cruce de apuestas legalmente permitidos	15,635.53
Impuestos Sobre la Producción, el Consumo y las Transacciones	186,360.92
Sobre la extracción de materiales del suelo y subsuelo	165,120.31
Estatual a la venta final de bebidas con contenido alcohólico	9,391.08
A las erogaciones en juegos y concursos	11,849.53
Impuestos Sobre Nóminas y Asimilables	1,565,571.14
Sobre nóminas	1,565,571.14
Accesorios de Impuestos	7,023.02
Otros Impuestos	518,579.29
Adicional para la preservación del patrimonio cultural, infraestructura y deporte	518,579.29
Impuestos no Comprendidos en la Ley de Ingresos Vigente, Causados en Ejercicios Fiscales Anteriores Pendientes de Liquidación o Pago	92.62
Sobre tenencia o uso de vehículos	92.62
<b>Derechos</b>	<b>815,556.08</b>
Derechos por el Uso, Goce, Aprovechamiento o Explotación de Bienes de Dominio Público	333,854.03
Por el uso o aprovechamiento de bienes propiedad del Estado o de bienes concesionados al Estado	333,854.03

Continúa >>>

**Tabla 2:** Desglose de los ingresos del Poder Ejecutivo del Estado de Campeche por concepto.

Julio de 2022 a junio de 2023  
(Miles de pesos)

CONCEPTO	IMPORTE
Derechos por Prestación de Servicios	467,730.53
Por servicios prestados por las autoridades del Registro Civil	25,925.86
Por servicios prestados por las autoridades del Registro Público de la Propiedad y de Comercio	20,466.55
Por certificaciones y copias certificadas	5,559.25
Por notariado y archivos de instrumentos públicos notariales	5,119.11
Por servicios prestados por el Poder Judicial del Estado de Campeche, las Autoridades de las Secretarías de la Administración Pública Estatal y sus Órganos Administrativos Desconcentrados	318,013.78
Por registro de vehículos extranjeros y consultas vehiculares	1,417.87
Expedición y revalidación de licencias y permisos en materia de bebidas alcohólicas	49,068.00
Por los servicios de salud prestados por Instituciones de Salud Pública en el Estado	30,536.48
De los servicios prestados por la Secretaría de Educación en el Estado	8,652.68
De los servicios prestados por el Periódico Oficial del Estado	2,970.95
Accesorios de Derechos	13,971.52
<b>Productos</b>	<b>399,473.90</b>
Por las utilidades de los Organismos Descentralizados, Empresas de Participación Estatal Mayoritaria y Fideicomisos	26,655.23
Intereses financieros	352,740.93
Otros productos	20,077.74
<b>Aprovechamientos</b>	<b>132,841.79</b>
Aprovechamientos	132,824.00

Continúa >>>

**Tabla 2:** Desglose de los ingresos del Poder Ejecutivo del Estado de Campeche por concepto.

Julio de 2022 a junio de 2023  
(Miles de pesos)

CONCEPTO	IMPORTE
Multas	9,238.60
Indemnizaciones	2,017.24
Reintegros. - Remanentes de los recursos del FAM	69,169.27
Aprovechamientos provenientes de obras públicas	4,787.77
Otros aprovechamientos	47,611.12
Accesorios de Aprovechamientos	17.79
<b>INGRESOS DE FUENTES LOCALES</b>	<b>3,657,293.45</b>
<b>Participaciones</b>	<b>9,898,605.43</b>
Fondo General de Participaciones	6,152,573.79
Fondo de Fomento Municipal	399,659.79
Fondo de Fiscalización y Recaudación	263,310.41
Fondo de Extracción de Hidrocarburos	2,076,691.75
Impuesto Especial Sobre Producción y Servicios	51,293.90
Cuotas Especiales de IEPS a las Gasolinas y Diésel	210,782.16
Fondo del Impuesto Sobre la Renta	744,004.38
Fondo de Estabilización de los Ingresos de las Entidades Federativas (FEIEF)	289.25
<b>Aportaciones</b>	<b>10,758,435.47</b>
Nómina Educativa y Gasto Operativo	5,333,877.22

Continúa >>>

**Tabla 2:** Desglose de los ingresos del Poder Ejecutivo del Estado de Campeche por concepto.

Julio de 2022 a junio de 2023  
(Miles de pesos)

CONCEPTO	IMPORTE
Servicios de Salud	2,004,086.97
Infraestructura Social	1,296,581.85
Fortalecimiento de los Municipios y de las Demarcaciones Territoriales del Distrito Federal	760,386.70
Aportaciones Múltiples	729,620.87
Educación Tecnológica y de Adultos	129,100.89
Seguridad Pública de los Estados y del Distrito Federal	207,900.74
Fortalecimiento de las Entidades Federativas	296,880.23
<b>Convenios</b>	<b>2,461,270.89</b>
De Aportación Federal para la Entidad Federativa	2,460,570.25
De Descentralización	2,450,249.17
Otros Convenios y Subsidios	10,321.08
De Aportación Municipal para la Entidad Federativa	700.64
<b>Incentivos Derivados de la Colaboración Fiscal</b>	<b>182,339.29</b>
Incentivos Derivados de la Colaboración Fiscal del Estado	182,339.29
<b>Fondos Distintos de Aportaciones</b>	<b>515,096.48</b>
Fondo para Entidades Federativas y Municipios Productores de Hidrocarburos	515,096.48
<b>INGRESOS FEDERALES</b>	<b>23,815,747.56</b>
<b>TOTAL</b>	<b>27,473,041.01</b>

Fuente: Gobierno del Estado de Campeche. Secretaría de Administración y Finanzas. 2023.

**Tabla 3:** Desglose de egresos del Poder Ejecutivo del Estado de Campeche por clasificación económica.

Julio de 2022 a junio de 2023  
(Miles de pesos)

CONCEPTO	IMPORTE
<b>Gasto No Etiquetado</b>	<b>11,680,942.04</b>
Gasto de Funcionamiento	3,456,403.32
Servicios Personales	2,257,750.75
Materiales y Suministros	320,567.71
Servicios Generales	878,084.86
Transferencias, Asignaciones, Subsidios y Otras Ayudas	4,375,141.02
Bienes Muebles, Inmuebles e Intangibles	37,015.64
Inversión Pública	282,628.50
Inversiones Financieras y Otras Provisiones	27,040.94
Participaciones y Aportaciones	3,172,337.72
Deuda Pública	330,374.90
<b>Gasto Etiquetado</b>	<b>13,703,245.39</b>
Fondo de Aportaciones para la Nómina Educativa y Gasto Operativo (FONE)	5,342,920.15
Fondo de Aportaciones para los Servicios de Salud (FASSA)	2,004,086.97
Fondo de Aportaciones para la Infraestructura Social (FAIS)	1,274,925.17
Estatad	135,507.87
Municipal	1,139,417.30
Fondo de Aportaciones para el Fortalecimiento de los Municipios y de las Demarcaciones Territoriales del Distrito Federal (FORTAMUN)	760,386.70
Fondo de Aportaciones Múltiples (FAM)	653,628.98

Continúa >>>

**Tabla 3:** Desglose de egresos del Poder Ejecutivo del Estado de Campeche por clasificación económica.

Julio de 2022 a junio de 2023  
(Miles de pesos)

CONCEPTO	IMPORTE
Asistencia Social	160,632.75
Infraestructura Educativa Básica y Superior	492,996.23
Fondo de Aportaciones para la Educación Tecnológica y de Adultos (FAETA)	129,100.89
Educación Tecnológica	51,122.94
Educación de Adultos	77,977.95
Fondo de Aportaciones para la Seguridad Pública de los Estados y del Distrito Federal (FASP)	220,658.59
Fondo de Aportaciones para el Fortalecimiento de las Entidades Federativas (FAFEF)	394,730.13
Fondo para Entidades Federativas y Municipios Productores de Hidrocarburos	497,454.49
Diversos Convenios Federales	2,425,353.32
<b>TOTAL</b>	<b>25,384,187.43</b>

Fuente: Gobierno del Estado de Campeche. Secretaría de Administración y Finanzas. 2023.



**Tabla 4:** Desglose de egresos por ramos del Poder Ejecutivo del Estado de Campeche.

Julio de 2022 a junio de 2023  
(Miles de pesos)

NÚMERO	RAMO	IMPORTE
1	Coordinación General de la Oficina de la Gobernadora del Estado	197,561.34
2	Gobierno	456,618.43
3	Administración y Finanzas	530,711.43
4	Modernización Administrativa e Innovación Gubernamental	72,706.08
5	Educación	6,071,300.16
6	Salud	285,304.38
7	Desarrollo Territorial, Urbano y Obras Públicas	884,610.57
8	Desarrollo Económico	58,728.16
9	Desarrollo Agropecuario	220,498.49
10	Bienestar	213,948.68
11	Inclusión	14,757.07
12	Medio Ambiente, Biodiversidad, Cambio Climático y Energía	154,056.51
13	Turismo	103,908.76
14	Protección y Seguridad Ciudadana	957,345.01
15	Protección Civil	106,971.96
16	Contraloría	80,766.12
17	Consejería Jurídica	27,993.91
18	Fiscalía General del Estado de Campeche	386,650.04
20	Deuda Pública	330,374.90

Continúa >>>

**Tabla 4:** Desglose de egresos por ramos del Poder Ejecutivo del Estado de Campeche.

Julio de 2022 a junio de 2023  
(Miles de pesos)

NÚMERO	RAMO	IMPORTE
21	Poder Legislativo	252,646.23
22	Poder Judicial	337,114.26
23	Órganos Autónomos	299,529.31
	Instituto Electoral del Estado de Campeche	205,389.98
	Comisión de Derechos Humanos del Estado de Campeche	28,303.66
	Comisión de Transparencia y Acceso a la Información Pública del Estado de Campeche	21,439.86
	Tribunal Electoral del Estado de Campeche	18,761.72
	Tribunal de Justicia Administrativa del Estado de Campeche	14,052.94
	Fiscalía Especializada en Combate a la Corrupción del Estado de Campeche	11,581.15
24	Organismos Públicos Descentralizados	8,174,585.11
25	Fideicomisos Públicos	89,710.19
26	Participaciones y Transferencias a Municipios	5,075,790.33
<b>TOTAL</b>		<b>25,384,187.43</b>

Fuente: Gobierno del Estado de Campeche. Secretaría de Administración y Finanzas. 2023.

**Tabla 5:** Desglose de los egresos del Poder Ejecutivo del Estado de Campeche por misión estratégica.

Julio de 2022 a junio de 2023  
(Miles de pesos)

MISIÓN ESTRATÉGICA	IMPORTE
<b>Gasto Programable</b>	<b>19,978,022.20</b>
1 Gobierno Honesto y Transparente	2,092,720.22
2 Paz y Seguridad Ciudadana	1,964,543.73
3 Inclusión, Bienestar y Justicia Social	14,006,129.09
4 Desarrollo Económico con Visión al Futuro	588,905.94
5 Un Estado Naturalmente Sostenible	1,325,723.22
<b>Gasto No Programable</b>	<b>5,406,165.23</b>
<b>TOTAL</b>	<b>25,384,187.43</b>

Fuente: Gobierno del Estado de Campeche. Secretaría de Administración y Finanzas. 2023.

**Tabla 6:** Desglose de egresos por Organismos Públicos Descentralizados.

Julio de 2022 a junio de 2023  
(Miles de pesos)

NÚMERO	ORGANISMO	IMPORTE
1	Instituto de Capacitación para el Trabajo del Estado de Campeche	165,081.01
2	Colegio de Estudios Científicos y Tecnológicos del Estado de Campeche	247,153.77
3	Colegio de Bachilleres del Estado de Campeche	470,063.44
4	Colegio de Educación Profesional Técnica del Estado de Campeche	70,710.46
5	Instituto Estatal de la Educación para los Adultos	103,010.17
6	Instituto Tecnológico Superior de Calkiní	44,839.82
7	Instituto Tecnológico Superior de Escárcega	83,683.07
8	Instituto Tecnológico Superior de Champotón	36,459.23
9	Instituto Tecnológico Superior de Hopelchén	11,192.26
10	Universidad Tecnológica de Campeche	111,528.08
11	Universidad Tecnológica de Candelaria	29,100.75
12	Universidad Tecnológica de Calakmul	22,591.26
13	Universidad Intercultural de Campeche	30,507.05
14	Universidad Autónoma de Campeche	1,065,687.15
15	Universidad Autónoma del Carmen	686,634.28
16	Instituto Campechano	178,456.42
17	Fundación Pablo García	34,214.96
18	Consejo Estatal de Investigación Científica y Desarrollo Tecnológico	2,568.32
19	Instituto de la Infraestructura Física Educativa del Estado de Campeche	200,796.73

Continúa >>>

**Tabla 6:** Desglose de egresos por Organismos Públicos Descentralizados.

Julio de 2022 a junio de 2023  
(Miles de pesos)

NÚMERO	ORGANISMO	IMPORTE
20	Promotora de Eventos Artísticos, Culturales y de Convenciones del Estado de Campeche	15,193.41
21	Instituto Estatal para el Fomento de las Actividades Artesanales en Campeche	15,719.91
22	Sistema para el Desarrollo Integral de la Familia del Estado de Campeche	399,045.47
23	Instituto del Deporte del Estado de Campeche	106,702.59
24	Instituto de la Mujer del Estado de Campeche	41,836.06
25	Instituto de la Juventud del Estado de Campeche	7,486.49
26	Hospital "Dr. Manuel Campos"	117,123.66
27	Hospital Psiquiátrico de Campeche	51,450.15
28	Instituto de Servicios Descentralizados de Salud Pública del Estado de Campeche	2,790,523.39
29	Sistema de Atención a Niños, Niñas y Adolescentes Farmacodependientes del Estado de Campeche "Vida Nueva"	26,973.84
30	Comisión de Agua Potable y Alcantarillado del Estado de Campeche	198,329.03
31	Promotora para la Conservación y Desarrollo Sustentable del Estado de Campeche	10,158.78
32	Comisión Estatal de Desarrollo de Suelo y Vivienda	75,690.41
33	Instituto de Desarrollo y Formación Social del Estado de Campeche	17,661.88
34	Sistema de Televisión y Radio de Campeche	33,770.80
35	Instituto de Información Estadística, Geográfica y Catastral del Estado de Campeche	29,087.01
36	Instituto de Seguridad y Servicios Sociales de los Trabajadores del Estado de Campeche	264,221.45
37	Instituto de Acceso a la Justicia del Estado de Campeche	37,502.46
38	Centro de Conciliación Laboral del Estado de Campeche	14,930.18

Continúa >>>

**Tabla 6:** Desglose de egresos por Organismos Públicos Descentralizados.

Julio de 2022 a junio de 2023  
(Miles de pesos)

NÚMERO	ORGANISMO	IMPORTE
39	Agencia de Energía del Estado de Campeche	5,035.40
40	Secretaría Ejecutiva del Sistema Anticorrupción	4,318.26
41	Instituto de Pesca y Acuacultura del Estado de Campeche	63,321.10
42	Instituto de Cultura y Artes del Estado de Campeche	137,143.54
43	Autoridad del Patrimonio Cultural del Estado de Campeche	116,518.13
44	Organismo Liquidador del Régimen Estatal de Protección Social en Salud en Campeche	563.48
<b>TOTAL</b>		<b>8,174,585.11</b>

Fuente: Gobierno del Estado de Campeche, Secretaría de Administración y Finanzas. 2023.

**Tabla 7:** Importe de las Participaciones, Aportaciones y Convenios por Municipio.

Julio de 2022 a junio de 2023  
(Miles de pesos)

MUNICIPIO	IMPORTE
Calakmul	283,058.86
Calkiní	259,125.57
Campeche	1,139,718.83
Candelaria	369,764.78
Carmen	1,225,002.63
Champotón	424,892.08
Dzitbalché	96,877.09
Escárcega	391,205.51
Hecelchakán	206,758.33
Hopelchén	304,787.63
Palizada	166,100.94
Seybaplaya	80,636.38
Tenabo	127,861.70
<b>ESTADO</b>	<b>5,075,790.33</b>

Fuente: Gobierno del Estado de Campeche. Secretaría de Administración y Finanzas. 2023.

**Tabla 8:** Informe de deuda pública del Estado de Campeche - empréstitos.

Al 30 de junio de 2023  
(Miles de pesos)

CONCEPTO	ACREEDOR	MONTO ORIGINAL	SALDO INSOLUTO	FECHA VENCIMIENTO
<b>DEUDA DIRECTA</b>		<b>2,428,190.37</b>	<b>2,179,547.10</b>	
Poder Ejecutivo del Estado de Campeche		2,428,190.37	2,179,547.10	
Banca Comercial		2,428,190.37	2,179,547.10	
Largo plazo		2,428,190.37	2,179,547.10	
Gobierno del Estado	Banamex, S.A.	537,500.00	441,374.69	25/05/2034
Gobierno del Estado	Banamex, S.A.	174,967.27	145,551.70	25/09/2034
Gobierno del Estado	Banamex, S.A.	109,473.10	91,072.17	25/09/2034
Gobierno del Estado	Santander México, S.A.	800,000.00	746,286.15	16/05/2037
Gobierno del Estado	BBVA México, S.A.	806,250.00	755,262.39	29/08/2037
<b>DEUDA INDIRECTA</b>		<b>450,000.00</b>	<b>64,431.85</b>	
Administración Pública Paraestatal		450,000.00	64,431.85	
Poder Ejecutivo del Estado de Campeche como obligado solidario subsidiario limitado		450,000.00	64,431.85	
Banca Comercial		450,000.00	64,431.85	
Largo plazo		450,000.00	64,431.85	
APICAM a/	Banamex, S.A.	450,000.00	64,431.85	28/07/2026
Deuda de los Ayuntamientos sin aval del Poder Ejecutivo del Estado		642,534.20	421,487.25	
Banca comercial		170,500.00	53,921.63	

Continúa >>>



**Tabla 8:** Informe de deuda pública del Estado de Campeche - empréstitos.

Al 30 de junio de 2023  
(Miles de pesos)

CONCEPTO	ACREEDOR	MONTO ORIGINAL	SALDO INSOLUTO	FECHA VENCIMIENTO
Corto plazo		80,500.00	34,150.00	
Calkiní a/	Grupo GEA Peninsular SA de CV	6,500.00	4,550.00	15/12/2023
Campeche - R28 a/	Banorte	74,000.00	29,600.00	27/10/2023
Largo plazo		90,000.00	19,771.63	
Campeche - R28 a/	Banamex, S.A.	90,000.00	19,771.63	25/10/2024
Banca de desarrollo		472,034.20	367,565.63	
Largo plazo		472,034.20	367,565.63	
Carmen - Ramo 28 a/	Banobras	120,588.54	98,042.16	01/04/2033
Carmen - Ramo 28 a/	Banobras	162,903.67	132,111.66	01/04/2033
Hopelchén - FISMDF a/	Banobras	40,561.00	26,610.78	02/09/2024
Hecelchakán - FISMDF a/	Banobras	18,813.00	12,957.02	02/09/2024
Tenabo - FISMDF a/	Banobras	9,283.00	6,393.45	02/09/2024
Escárcega - FISMDF a/	Banobras	47,208.00	32,523.65	02/09/2024
Champotón - FISMDF a/	Banobras	34,552.00	23,804.38	02/09/2024
Calakmul - FISMDF a/	Banobras	38,125.00	35,122.53	02/09/2024
<b>CONSOLIDADO</b>		<b>3,520,724.57</b>	<b>2,665,466.20</b>	
Créditos respaldados con Bonos Cupón Cero b/		476,222.50	476,222.50	
Poder Ejecutivo del Estado de Campeche FONREC	Banobras	83,449.02	83,449.02	07/06/2032

Continúa >>>

**Tabla 8:** Informe de deuda pública del Estado de Campeche - empréstitos.

Al 30 de junio de 2023  
(Miles de pesos)

CONCEPTO	ACREEDOR	MONTO ORIGINAL	SALDO INSOLUTO	FECHA VENCIMIENTO
Poder Ejecutivo del Estado de Campeche PROFISE	Banobras	208,708.91	208,708.91	22/10/2032
Poder Ejecutivo del Estado de Campeche FONREC	Banobras	72,675.02	72,675.02	17/06/2033
Poder Ejecutivo del Estado de Campeche FONREC	Banobras	6,854.71	6,854.71	17/06/2033
Poder Ejecutivo del Estado de Campeche FONREC	Banobras	104,534.86	104,534.86	17/10/2034

Nota: Información capturada con corte al 30 de junio de 2023.

No se realizó contratación de deuda a corto plazo.

Cifras expresadas en miles de pesos, las sumas podrían variar por cuestión de redondeo.

a/ Información proporcionada por los entes públicos deudores.

b/ Fondo de Reconstrucción y Fondo de Apoyo para la Infraestructura y Seguridad; bonos cupón cero adquiridos por el Gobierno Federal; quien paga por cuenta y orden del Estado todo el capital de los créditos adquiridos; el Estado solo pagará los intereses, por lo cual, no se considera en el consolidado.

Fuente: Gobierno del Estado de Campeche. Secretaría de Administración y Finanzas. 2023.

**Tabla 9:** Capacitaciones impartidas a los servidores públicos del Poder Ejecutivo del Estado de Campeche por temática.

Julio de 2022 a junio de 2023  
(Número)

TEMÁTICA DE CAPACITACIÓN	SERVIDORES PÚBLICOS CAPACITADOS	EVENTOS
Específicos	819	19
Administrativos	756	27
Equidad de Género y Derechos Humanos	576	18
Desarrollo Humano	538	14
Presupuesto Basado en Resultado	282	9
Administración Pública	199	6
Ética	191	4
Informáticos	115	7
<b>TOTAL</b>	<b>3,476</b>	<b>104</b>

Nota: La capacitación se refiere a cursos, seminarios, diplomados y conferencias.

Fuente: Gobierno del Estado de Campeche. Secretaría de Administración y Finanzas. 2023.

**Tabla 10:** Patrimonio del Poder Ejecutivo del Estado de Campeche por concepto.

Al 30 de junio de 2023

CONCEPTO	NÚMERO DE BIENES	VALOR HISTÓRICO (PESOS)	VALOR EN LIBROS (PESOS)
Bienes muebles	60,133	1,861,634,079	548,254,012
Bienes inmuebles	1,032	0	4,441,511,034
<b>TOTAL</b>	<b>61,165</b>	<b>1,861,634,079</b>	<b>4,989,765,046</b>

Fuente: Gobierno del Estado de Campeche. Secretaría de Administración y Finanzas. 2023.

**Tabla 11:** Adjudicación a proveedores de bienes muebles y prestadores de servicios por tipo de procedimiento.

Julio de 2022 a junio de 2023  
(Número)

PROCEDIMIENTO	NÚMERO DE BIENES	CONCURSOS	PROVEEDORES PARTICIPANTES	ADJUDICACIONES
Licitación Pública	Federal	13	46	26
Licitación Pública	Estatad	47	121	72
Concurso por invitación	Federal	1	1	1

Fuente: Gobierno del Estado de Campeche. Secretaría de Administración y Finanzas. 2023.

**Tabla 12:** Participación de empresas locales y foráneas en procedimientos de contratación.

Julio de 2022 a junio de 2023  
(Número)

EMPRESAS	PROVEEDORES
<b>Locales</b>	<b>137</b>
Campeche	137
<b>Foráneas</b>	<b>68</b>
Ciudad de México	27
Yucatán	16
Estado de México	5
Jalisco	4
Tabasco	4
Nuevo León	3
Puebla	3
Veracruz	3
Querétaro	2
Guanajuato	1
<b>TOTAL</b>	<b>205</b>

Fuente: Gobierno del Estado de Campeche. Secretaría de Administración y Finanzas. 2023.









**GOBIERNO  
DE TODOS**

