

# QUINTO

INFORME DE GOBIERNO



ANEXO ESTADÍSTICO



PODER EJECUTIVO  
DEL ESTADO DE  
CAMPECHE



# 5 QUINTO

INFORME DE GOBIERNO

PODER EJECUTIVO  
DEL ESTADO DE  
CAMPECHE





# PRESENTACIÓN

El Anexo Estadístico del Quinto Informe de Gobierno, contiene un recuento detallado de los principales programas, obras y acciones realizadas en el año 2019, y refleja en forma gráfica la labor gubernamental en los asuntos sociales, económicos y ambientales, así como del estado que guarda la administración pública a cargo del Poder Ejecutivo del Estado.

Este documento presenta 501 cuadros asociados a los 5 Ejes Estratégicos de Política Pública del Plan Estatal de Desarrollo (PED), así como 3 capítulos sobre Estadísticas de Desempeño Global; Sistema de Seguimiento y Evaluación del PED y Anexo Cartográfico, que fueron generados por las dependencias y entidades integrantes del Sistema Estatal de Información Estadística, Geográfica y Socioeconómica, y validados por cada uno de los 19 Subcomités Sectoriales del Comité de Planeación para el Desarrollo del Estado de Campeche.

En el Eje 1, Justicia Social para el Bienestar, se presenta información cuantitativa en materia de educación básica, acciones en favor de la población en situación de rezago y riesgo social; servicios de salud, atención de grupos vulnerables; programas de vivienda, agua potable, drenaje sanitario y energía, e inversiones a favor de la población y regiones del estado.


En el Eje 2, Crecimiento Económico Inclusivo, se presenta información relacionada con programas y acciones a emprendedores y a las micro, pequeñas y medianas empresas, infraestructura, apoyo al empleo, y a los diversos sectores productivos agropecuario, turismo, pesquero y energético.

En el Eje 3, Desarrollo Responsable y Sostenible, se presentan estadísticas relativas con nuestro patrimonio natural y cultural, los recursos hídricos, la actividad cultural y artística, infraestructura deportiva y la educación media superior y superior del estado.

En el Eje 4, Gobernabilidad y Protección Ciudadana, se presentan datos y cifras sobre atención ciudadana y gestoría institucional, profesionalización y certificación de los cuerpos de seguridad pública y de procuración de justicia; infraestructura y equipamiento; derechos humanos y las tareas de protección civil.

En el Eje 5, Gobierno Honesto y con Resultados, se presenta información relevante acerca de la gestión de los recursos humanos, materiales, financieros y tecnológicos de la Administración Pública Estatal; de procesos de control y evaluación de resultados; de programas y acciones de innovación y modernización de la gestión pública, transparencia y rendición de cuentas, así como de indicadores estratégicos de la planeación estatal.

De este modo, se ofrece, en forma sistematizada, información veraz y oportuna del comportamiento de la gestión pública, lo cual refleja el serio y comprometido esfuerzo de cada una de las instancias involucradas en el quehacer cotidiano de la administración pública al servicio de la sociedad campechana.



**CARLOS MIGUEL AYSA GONZÁLEZ**  
GOBERNADOR CONSTITUCIONAL DEL ESTADO DE CAMPECHE



# Contenido

## **CAPÍTULO I. ESTADÍSTICA DE DESEMPEÑO GLOBAL**

## **CAPÍTULO II. EJES ESTRATÉGICOS**

### **EJE 1. JUSTICIA SOCIAL PARA EL BIENESTAR**

- Desarrollo inclusivo y sostenible para las personas
- Bienestar para el desarrollo humano
- Asistencia a población vulnerable
- Impulso al desarrollo integral de la juventud
- Reconstitución de los pueblos indígenas
- Educación básica
- Salud

### **EJE 2. CRECIMIENTO ECONÓMICO INCLUSIVO**

- Desarrollo económico
- Desarrollo agropecuario
- Desarrollo pesquero y acuícola
- Empleo y derechos laborales
- Desarrollo turístico
- Desarrollo energético
- Infraestructura estratégica para el desarrollo

### **EJE 3. DESARROLLO RESPONSABLE Y SOSTENIBLE**

- Medio ambiente y desarrollo sostenible
- Desarrollo de la sustentabilidad hídrica
- Cultura, arte y patrimonio
- Cultura física y sistema deportivo
- Educación media superior, formación para el trabajo y superior
- Desarrollo científico y tecnológico

### **EJE 4. GOBERNABILIDAD Y PROTECCIÓN CIUDADANA**

- Gobernabilidad democrática
- Procuración de Justicia
- Seguridad Pública
- Protección Civil

### **EJE 5. GOBIERNO HONESTO Y CON RESULTADOS**

- Vincular al poder ejecutivo del estado con la sociedad
- Planeación democrática para el desarrollo sostenible
- Gestión eficiente de las finanzas públicas
- Administración pública innovadora orientada a resultados
- Rendición de cuentas para generar confianza
- Transparencia y gobierno abierto

## **CAPÍTULO III. SISTEMA DE SEGUIMIENTO Y EVALUACIÓN DEL PED**

## **CAPÍTULO IV. ANEXO CARTOGRÁFICO**



# Índice

## CAPÍTULO I. ESTADÍSTICA DE DESEMPEÑO GLOBAL

Piramide poblacional, 2019 .....	31
Población municipal de Campeche, 2019 .....	32
PIB per cápita sin minería petrolera, 2018 .....	33
PIBE a precios corrientes con ajuste, 2008 - 2018 .....	34
PIBE a precios constantes de 2013 con ajuste, 2008 - 2018 .....	34
Tasa de incidencia delictiva por cada 100,000 habitantes, 2019 .....	35
Tasa de incidencia delictiva municipal por cada 100,000 habitantes, 2019 .....	36
Establecimientos económicos de Campeche según rango de personal ocupado, 2020 .....	37
Dinámica del ingreso por género, 2019 .....	38

## CAPÍTULO II. EJES ESTRATÉGICOS

### EJE 1. JUSTICIA SOCIAL PARA EL BIENESTAR

#### Desarrollo inclusivo y sostenible para las personas

Alumnos, docentes, grupos y escuelas en nivel básico y otros servicios, Inicio de ciclo escolar 2019 - 2020 .....	43
Cobertura educativa en nivel básico por municipio, Inicio de ciclo escolar 2019 - 2020 .....	43
Atención de nivel preescolar por municipio, Ciclo escolar 2018 - 2019 .....	44
Indicadores educativos del nivel primaria por municipio, Ciclo escolar 2018 - 2019 .....	45
Indicadores educativos del nivel secundaria por municipio, Ciclo escolar 2018 - 2019 .....	45
Instructores comunitarios y alumnos por municipio, Ciclo escolar 2019 - 2020 .....	46
Distribución de la población de 15 años y más por municipio según condición de analfabetismo, 2019 .....	47
Índice de analfabetismo, 2018 - 2019 .....	47
Condición de rezago educativo de población de 15 años y más, 2019 .....	48
Población de 15 años y más por tipo de rezago, 2019 .....	48
Usuarios atendidos por nivel educativo según condición de rezago, 2019 .....	49
Usuarios que concluyen nivel educativo según condición de rezago, 2019 .....	49
Adultos que concluyen nivel en los programas para combatir el rezago educativo, 2019 .....	49
Avance en el combate al rezago educativo por municipio, 2018 - 2019 .....	50
Certificados emitidos en educación para adultos por municipio, 2019 .....	50
Predios regularizados, 2019 .....	51
Predios escriturados por municipio, 2019 .....	52
Viviendas edificadas en el Estado por fuente de financiamiento, Septiembre a diciembre de 2015 - 2019 .....	53
Programa de mejoramiento de vivienda CODESVI (1), 2019 .....	54
Programa de mejoramiento de vivienda CODESVI (2), 2019 .....	55
Programa de mejoramiento de vivienda CODESVI (3), 2019 .....	56
Programa de mejoramiento de vivienda CODESVI (4), 2019 .....	57
Programa de mejoramiento de vivienda CODESVI (5), 2019 .....	58
Programa de mejoramiento de vivienda CODESVI (6), 2019 .....	59

Programa de mejoramiento de vivienda CODESVI (7), 2019 ..... 60

Viviendas edificadas por la CODESVI a través de sus programas convenidos (1), 2019 ..... 61

Viviendas edificadas por la CODESVI a través de sus programas convenidos (2), 2019 ..... 62

Inversión Programas de Vivienda, 2019 ..... 63

Infraestructura Social Básica, 2019 ..... 64

Infraestructura Social Básica, Programa 2020 ..... 64

Fondo de Infraestructura Social para las Entidades (FISE), 2019 ..... 65

**Bienestar para el desarrollo humano**

Resumen de Inversión en Programas de Desarrollo Social y Humano, 2019 ..... 66

Resumen de Inversión en Programas de Desarrollo Social y Humano, Programa 2020 ..... 67

Bienestar Social Cerca de Ti por municipio, 2019 ..... 68

Bienestar Social Cerca de Ti por municipio, Programa 2020 ..... 68

Familias Creciendo en Cohesión por municipio, 2019 ..... 69

Familias Creciendo en Cohesión por municipio, Programa 2020 ..... 69

Colaboración Social, 2019 ..... 70

Colaboración Social, Programa 2020 ..... 70

Contrato de Donación PEMEX-Gobierno del Estado en Materia de Desarrollo Social (recursos en especie), 2019 ..... 71

Contrato de Donación PEMEX-Gobierno del Estado en Materia de Desarrollo Social por municipio (recursos ejercidos en especie), 2019 ..... 71

Contrato de Donación PEMEX-Gobierno del Estado en Materia de Desarrollo Social (recursos en especie), Programa 2020 ..... 72

Crece tu Comunidad por municipio, 2019 ..... 73

Crece tu Comunidad por municipio, Programa 2020 ..... 73

Alumnos beneficiados en Centros de Desarrollo y Capacitación (CEDECA), 2019 ..... 74

Fomento al Ingreso por municipio, 2019 ..... 75

Fomento al Ingreso por municipio, Programa 2020 ..... 76

Fomento al Ingreso por vertiente y modalidad, 2019 ..... 77

Fomento al Ingreso por vertiente y modalidad, Programa 2020 ..... 78

**Asistencia a población vulnerable**

Centros de Asistencia Infantil Comunitario (CAIC) y Centros Asistenciales de Desarrollo Infantil (CADI) por municipio, Al 31 de diciembre de 2019 ..... 79

Distribución de desayunos fríos en escuelas urbano-marginales, 2019 ..... 80

Distribución de raciones alimentarias en Espacios de Alimentación, Encuentro y Desarrollo Comunitario por municipio, 2019 ..... 80

Distribución de raciones alimenticias en Comedores del Adulto Mayor por municipio, 2019 ..... 81

Gran Feria Familiar Alimentaria (cuaresma) por municipio, Al 30 de junio de 2020 ..... 82

Fortalecimiento de Espacios Comunitarios por municipio, 2019 ..... 83

Fortalecimiento de Espacios Comunitarios por municipio, Programa 2020 ..... 83

Infraestructura utilizada donde se desarrollan Programas del DIF Estatal, Al 31 de diciembre de 2019 ..... 84

Centro de Atención Psicosocial a Niñas, Niños y Adolescentes (CAPANNA), 2019 ..... 85

Acciones realizadas por las Procuradurías de Protección a Niñas, Niños y Adolescentes por municipio, 2019 ..... 85

Sesiones de terapia de rehabilitación del CRRRI por tipo de sesión, 2019 ..... 86

Sesiones de terapia de rehabilitación del CREE por tipo de sesión, 2019 ..... 86

Sesiones de terapia de rehabilitación en las Unidades Básicas de Rehabilitación (UBR) por municipio, 2019 ..... 87

Resultado del Programa Cirugas Extramuros por municipio (A), 2019 ..... 88

Resultado del Programa Cirugas Extramuros por municipio (B), 2019 ..... 89

Aparatos funcionales entregados, 2019 ..... 90

Resumen de beneficiarios de los programas, centros de rehabilitación y asistencia del DIF Estatal, 2019 ..... 91

**Impulso al desarrollo integral de la juventud**

Servicios a la Juventud, 2019 ..... 92

Pláticas y difusión entre jóvenes, 2019 ..... 92

Participación en Eventos y Convocatorias, 2019 ..... 93

**Reconstitución de los pueblos indígenas**

Programa de Desarrollo y Fortalecimiento de los Pueblos y Comunidades Indígenas, Programa 2020 ..... 94

**Educación básica**

Inversión del Programa de Infraestructura Educativa en nivel básico por municipio, 2019 ..... 95

Inversión del Programa de Infraestructura Educativa en nivel básico por fuente de financiamiento (A), 2019 ..... 96

Inversión del Programa de Infraestructura Educativa en nivel básico por fuente de financiamiento (B), 2019 ..... 96

Inversión del Programa de Infraestructura Educativa en nivel básico, 2019 ..... 97

Inversión del Programa de Infraestructura Educativa en nivel básico por dependencia ejecutora, 2019 ..... 97

Inversión del Programa de Infraestructura Educativa en nivel básico por municipio, Programa 2020 ..... 98

Inversión del Programa de Infraestructura Educativa en nivel básico por fuente de financiamiento, Programa 2020 ..... 98

Inversión del Programa de Infraestructura Educativa en nivel básico, Programa 2020 ..... 99

Inversión del Programa de infraestructura Educativa en nivel básico por dependencia ejecutora, Programa 2020 ..... 99

Espacios educativos construidos y equipados en nivel básico por municipio, 2019 ..... 100

Espacios educativos a construir y equipar en nivel básico por municipio, Programa 2020 ..... 100

Útiles Escolares para Aprender, 2019 ..... 101

Útiles Escolares para Aprender, Programa 2020 ..... 102

Uniforme Deportivo, 2019 ..... 103

Uniforme Deportivo, Programa 2020 ..... 104

Caminando Juntos para Crecer, 2019 ..... 105

Caminando Juntos para Crecer, Programa 2020 ..... 105

Con DIF Siempre a la Escuela, 2019 ..... 106

Fundación Pablo García: becas otorgadas en nivel básico y otros servicios, Ciclo escolar 2019 - 2020 ..... 107

Distribución porcentual de becas otorgadas en nivel básico y otros servicios, Ciclo escolar 2019 - 2020 ..... 107

Fundación Pablo García: becas otorgadas en nivel básico y otros servicios por municipio, Ciclo escolar 2019 - 2020 ..... 108

Fundación Pablo García: monto de becas otorgadas en nivel básico

y otros servicios por municipio, Ciclo escolar 2019 - 2020 .....	108
Resultados de la Prueba PLANEA en Lenguaje y Comunicación del nivel secundaria según niveles de logro, Ciclo escolar 2018- 2019 .....	109
Resultados de la Prueba PLANEA en Matemáticas del nivel secundaria según niveles de logro, Ciclo escolar 2018 - 2019 .....	110
Docentes que ingresan al Servicio Profesional Docente, Ciclo escolar 2019 - 2020 .....	111
Programa Escuelas de Tiempo Completo por municipio, 2019 .....	112
Programa Escuelas de Tiempo Completo por municipio, Programa 2020 .....	112
Alumnos atendidos por el Programa Sigamos Aprendiendo... en el Hospital, Ciclo escolar 2019 - 2020 .....	113
Presupuesto educativo en nivel básico por fuente de financiamiento, 2019 y programa 2020 .....	114
Recursos estatales para convenios educativos en nivel básico por institución y programa, 2019 y programa 2020 .....	115
Presupuesto educativo en nivel básico para organismos descentralizados, 2019 y programa 2020 .....	115
<b>Salud</b>	
Infraestructura de salud, Al 31 de diciembre de 2019 .....	116
Casa de Salud por municipio, Al 31 de diciembre de 2019 .....	117
Cobertura de las Unidades Médicas Móviles (UMM) por municipio, 2019 .....	118
Promotores y asistentes rurales de salud según institución, 2019 .....	118
Recursos humanos para la atención de la población con derechohabencia según institución, Al 31 de diciembre de 2019 .....	119
Recursos humanos para la atención de la población sin derechohabencia según institución, Al 31 de diciembre de 2019 .....	120
Recursos para la atención de la salud por municipio (A), Al 31 de diciembre de 2019 .....	121
Recursos para la atención de la salud por municipio (B), Al 31 de diciembre de 2019 .....	121
Familias afiliadas al Seguro Popular por municipio , 2019 .....	122
Unidades médicas con acreditación vigente por tipo, Al 31 de diciembre de 2019 .....	123
Servicios de atención médica de primer nivel, Al 31 de diciembre de 2019.....	123
Cobertura del Programa Seguro Médico Siglo XXI, 2019 .....	124
Cobertura del componente de salud a través del Fondo de Protección contra Gastos Catastróficos (FPGC), 2019 .....	124
Estado nutricional en menores de 5 años por municipio, 2019 .....	125
Servicios otorgados a la población con derechohabencia según institución, 2019 .....	126
Servicios otorgados a la población sin derechohabencia según institución, 2019 .....	126
Cobertura de vacunación en menores de 7 años por municipio, 2019 .....	127
Cobertura de la vacuna del Virus del Papiloma Humano por municipio, 2019 .....	128
Dosis aplicadas en mayores de 60 años según tipo de vacuna, 2019 .....	128
Acciones de capacitación en salud por eje temático, 2019 .....	129
Servicios otorgados por el Instituto de la Mujer, 2019 .....	130
Servicios de la Unidad Móvil IMEC, 2019 .....	130
Servicios de la Unidad Móvil del Programa de Apoyo a las Instancias de Mujeres en las Entidades Federativas (PAIMEF), 2019 .....	131
Consultas otorgadas para la Prevención y Atención a la Violencia Familiar y de Género por municipio, 2019 .....	131
Acciones para la prevención del cáncer cervicouterino por municipio, 2019 .....	132
Acciones para la prevención del cáncer de mama por municipio, 2019 .....	132

Acciones de atención y prevención contra las adicciones de UNEME CAPA, 2019 .....	133
Acciones de atención y prevención contra las adicciones por SANNAFARM Vida Nueva, 2019 .....	134
Avisos de funcionamiento, licencias y permisos sanitarios por coordinación regional, 2019 .....	135
Diez principales causas de morbilidad general en la población con derechohabencia según institución, 2019 .....	136
Diez principales causas de morbilidad general en la población sin derechohabencia según institución, 2019 .....	137
Diez principales causas de morbilidad según edad infantil y preescolar, 2019 .....	138
20 principales causas de defunción según grupos de edad, 2019 .....	139
Inversión en obras y equipamiento en salud por municipio (A), 2019 .....	140
Inversión en obras y equipamiento en salud por municipio (B), 2019 .....	141
Presupuesto ejercido en salud por fuente de financiamiento, 2019 .....	142
Presupuesto de salud por fuente de recursos, Programa 2020 .....	142

## EJE 2. CRECIMIENTO ECONÓMICO INCLUSIVO

### Desarrollo económico

Programa para el Desarrollo de la Micro, Pequeña y Mediana Empresa, 2019 .....	147
Créditos inducidos a las MIPYMES por institución, 2019 .....	147
Sistema de Apertura Rápida de Empresas (SARE) de bajo riesgo por municipio, 2019 .....	148
Programa Estatal para el Desarrollo de Emprendedores, 2019 .....	148
Apoyos no reembolsables a Emprendedores, 2019 .....	149
Recursos otorgados por producto de crédito, 2019 .....	149
Recursos otorgados por municipio según producto de crédito, 2019 .....	150
Créditos otorgados por sector, 2019 .....	151
Créditos por municipio según producto de crédito, 2019 .....	152
Recursos otorgados según fuente de fondeo, 2019 .....	152
Cursos impartidos para el fortalecimiento de la cultura financiera, 2019 .....	153
Artesanos beneficiados con eventos de comercialización, 2019 .....	154
Ventas de artesanías según punto de venta, 2019 .....	155
Visitantes a la casa de artesanías Tukulná, 2019 .....	156
Cursos de Capacitación al sector artesanal , 2019 .....	157
Apoyo de equipo y material a grupos de artesanos por municipio, 2019 .....	158
Fomento a la cultura y a las tradiciones artesanales, 2019 .....	159
Distribución porcentual de los artesanos por municipio, 2019 .....	159
Créditos al sector artesanal por municipio, 2019 .....	160
Resumen de Inversión en el sector artesanal, 2019 .....	160
Acciones para el Desarrollo de la Oferta Exportable (1), 2019 .....	161
Acciones para el Desarrollo de la Oferta Exportable (2), 2019 .....	162
Acciones para el Desarrollo de la Oferta Exportable (3), 2019 .....	163
Inversión en obras de construcción, 2019 .....	164
Inversión en obras de refugios pesqueros ribereños y obras complementarias, 2019 .....	164
Inversión en obras y acciones sociales, 2019 .....	164
Inversión en estudios y proyectos de la Administración Portuaria Integral de Campeche, 2019 .....	165
Inversión programada de la Administración Portuaria Integral de Campeche, Programa 2020 .....	166
Resumen de inversiones de la Administración Portuaria Integral de Campeche, 2019 .....	167
Programa Estatal de Atracción de Inversiones, 2019 .....	168

Inversiones atraídas al Estado, 2019 .....	169
Inversión Extranjera Directa Acumulada, 2015-2019 .....	170
Inversión Extranjera Directa registrada en el Estado por país de origen, 2019 .....	171
<b>Desarrollo agropecuario</b>	
Valor de la producción del sector primario, 2019 .....	172
Distribución porcentual del valor de la producción del sector primario, 2019 .....	172
Uso de suelo por municipio según sector, Al 31 de diciembre de 2019 .....	173
Superficie de pastos y praderas por municipio, Al 31 de diciembre de 2019 .....	173
Programa de insumos agrícolas, 2019 .....	174
Programa de insumos agrícolas, Programa 2020 .....	174
Sistemas de riego por municipio, 2019 .....	175
Unidades de riego y superficie regable por municipio, Al 31 de diciembre de 2019 .....	175
Programa de rehabilitación, modernización y tecnificación de unidades de riego por municipio (A), 2019 .....	176
Programa de rehabilitación, modernización y tecnificación de unidades de riego por municipio (B), 2019 .....	176
Programa de riego suplementario por municipio, 2019 .....	177
Inversión en modernización y tecnificación de unidades de riego, Programa 2020 .....	177
Rehabilitación de caminos para acceso a zonas de producción por municipio y localidad (1), 2019 .....	178
Rehabilitación de caminos para acceso a zonas de producción por municipio y localidad (2), 2019 .....	179
Producción agrícola por principales cultivos, 2019 .....	180
Distribución porcentual del volumen de la producción agrícola por principales cultivos, 2019 .....	181
Distribución porcentual del valor de la producción agrícola por principales cultivos, 2019 .....	181
Producción agrícola por principales cultivos, Ciclo otoño - invierno 2019 - 2020 .....	182
Producción por principales cultivos perennes, 2019 .....	183
Distribución porcentual del volumen de la producción por principales cultivos perennes, 2019 .....	184
Distribución porcentual del valor de la producción por principales cultivos perennes, 2019 .....	184
Producción del Ingenio La Joya , 2016-2019 .....	185
Superficie establecida de sábila por municipio, 2019 .....	185
Inversión en sanidad vegetal, 2019 .....	186
Inversión en sanidad vegetal, Programa 2020 .....	186
Resumen de la Inversión realizada en el sector agropecuario por programa (1) .....	187
Resumen de la Inversión realizada en el sector agropecuario por programa (2) .....	188
Programas en concurrencia SDR - SADER, 2019 .....	189
Programas en concurrencia SDR - SADER, Programa 2020 .....	190
Apoyos en concurrencia para la agricultura (1), 2019 .....	191
Apoyos en concurrencia para la agricultura (2), 2019 .....	192
Seguro agrícola, indemnizaciones ciclo primavera - verano, 2019 .....	193
Seguro agrícola, pago de primas por municipio , 2019 .....	193
Seguro agrícola, pago de primas por municipio, Programa 2020 .....	194
Extensionismo, desarrollo de capacidades y asociatividad productiva, 2019 .....	195
Extensionismo, Programa de desarrollo rural, Programa 2020 .....	195
Producción de plantas en viveros para apoyos a productores, 2019 .....	196
Entrega de plántulas a productores hortícolas por municipio, 2019 .....	196
Paquetes de semillas para huertos familiares por municipio, 2019 .....	197
Tractores agrícolas por municipio, 2019 .....	198

Resumen de Inversión en agricultura, 2019 .....	199
Población ganadera y avícola, 2019 .....	200
Producción pecuaria por especies, 2019 .....	201
Perforación de pozos profundos para uso agropecuario por municipio y localidad, 2019 .....	202
Programa de insumos ganaderos por municipio, 2019 .....	203
Programa de insumos ganaderos, Programa 2020 .....	203
Acciones de salud animal por municipio, 2019 .....	204
Salud e inocuidad animal, 2019 .....	205
Salud e inocuidad animal, Programa 2020 .....	206
Inversión en infraestructura pecuaria por municipio y localidad, 2019 .....	207
Apoyos para el fomento de la actividad pecuaria, 2019 .....	208
Apoyos para el fomento de la actividad pecuaria, Programa 2020 .....	209
Apoyos a sistemas productos pecuarios, 2019 .....	210
Resumen de Inversión en ganadería, 2019 .....	211
Producción histórica de miel en el Estado, 2010 - 2019 .....	212
Exportación histórica de miel, 2011 - 2019 .....	213
Producción nacional de miel, 2019 .....	214
Producción de miel y cera por municipio, 2019 .....	215
Distribución porcentual de la producción de miel por municipio, 2019 .....	215
Colmenas por municipio, Al 31 de diciembre de 2019 .....	216
Inversión realizada para la producción de miel, 2019 .....	217
Apoyos para la producción de miel, Programa 2020 .....	217
Casetas de control fitozoosanitario en el Estado, Al 31 de diciembre de 2019 .....	218
<b>Desarrollo pesquero y acuícola</b>	
Resultado de las acciones de inspección y vigilancia, 2019 .....	219
Permisos vigentes otorgados a pescadores según tipo de pesca, Al 31 de diciembre de 2019 .....	219
Programa de seguro de vida ribereño y de altura, 2019 .....	220
Proyectos de maquinaria y equipo pesquero, 2019 .....	221
Torneos de pesca durante el año, 2019 .....	222
Inventario de la flota pesquera por tipo de embarcación, Al 31 de diciembre de 2019 .....	223
Incentivo de modernización de embarcaciones menores, 2019 .....	224
Producción pesquera y acuícola por especie, 2019 .....	225
Distribución porcentual del volumen de la producción pesquera y acuícola por especie, 2019 .....	226
Distribución porcentual del valor de la producción pesquera y acuícola por especie, 2019 .....	226
Producción pesquera y acuícola por especie según municipio (A), 2019 .....	227
Producción pesquera y acuícola por especie según municipio (B), 2019 .....	228
Créditos aprobados del fondo de apoyo a la pesca ribereña, 2019 .....	229
Inversión y apoyos al sector pesquero y acuícola (1), 2019 .....	230
Inversión y apoyos al sector pesquero y acuícola (2), 2019 .....	231
Inversión y apoyos al sector pesquero y acuícola (3), 2019 .....	232
Inversión y apoyos en el sector pesquero y acuícola, Programa 2020 .....	233
Autorizaciones, Concesiones y Permisos de Fomento de Acuicultura, 2019 .....	234
Infraestructura del sector pesquero y acuícola, Al 31 de diciembre de 2019 .....	234
Infraestructura acuícola por municipio, Al 31 de diciembre de 2019 .....	235
Sanidad e inocuidad acuícola y pesquera, 2019 .....	236
Producción de acuicultura por especie, 2019 .....	237

Distribución porcentual del volumen de la producción de acuicultura por especie, 2019 ..... 237

**Empleo y derechos laborales**

Programa de Apoyo al Empleo/ beneficiarios del subprograma de Acciones de Capacitación para la Empleabilidad, 2019 ..... 238

Servicios de vinculación laboral, 2019 ..... 239

Programa de Apoyo al Empleo/ beneficiarios del subprograma Fomento al Autoempleo por municipio, 2019 ..... 240

Programa de Apoyo al Empleo/ beneficiarios del subprograma Movilidad Laboral por municipio, 2019 ..... 240

Programa de Apoyo al Empleo/ Inversión por subprograma, 2019 ..... 241

Acciones realizadas en materia de Productividad Laboral, 2019 ..... 242

Acciones realizadas en materia de Justicia Laboral (1), 2019 ..... 243

Acciones realizadas en materia de Justicia Laboral (2), 2019 ..... 244

**Desarrollo turístico**

Infraestructura hotelera por categoría, Al 31 de diciembre de 2019 ..... 245

Infraestructura hotelera por municipio, Al 31 de diciembre de 2019 ..... 245

Afluencia turística por municipio, 2019 ..... 246

Distribución porcentual de la afluencia turística por municipio, 2019 ..... 246

Porcentaje de ocupación hotelera por municipio, 2019 ..... 247

Visitantes a zonas arqueológicas por municipio, 2019 ..... 248

Visitantes a museos, 2019 ..... 249

Servicios turísticos de apoyo según municipio (A), Al 31 de diciembre de 2019 ..... 250

Servicios turísticos de apoyo según municipio (B), Al 31 de diciembre de 2019 ..... 250

Servicios de orientación y auxilio turístico, 2019 ..... 251

Inversión en obras y acciones realizadas en apoyo al turismo, 2019 ..... 251

**Desarrollo energético**

Acuerdo de apoyo por consumo de energía eléctrica, 2019-2020 ..... 252

**Infraestructura estratégica para el desarrollo**

Actividad en puertos en el Estado, 2019 ..... 253

Arribos de buques en terminales petroleras, 2019 ..... 253

Arribos de buques que prestan servicio a las plataformas petroleras, 2019 ..... 254

Aviación por aeropuerto y tipo de movimiento, 2019 ..... 255

Infraestructura para el transporte, Al 31 de diciembre de 2019 ..... 256

Infraestructura para el transporte por municipio, Al 31 de diciembre de 2019 ..... 256

Red de carreteras por municipio, Al 31 de diciembre de 2019 ..... 257

Obras realizadas en calles por municipio, 2019 ..... 257

Infraestructura de radio y televisión por municipio, Al 31 de diciembre de 2019 ..... 258

Cobertura urbana y rural con energía eléctrica, Al 31 de diciembre de 2019 ..... 259

Servicio de energía eléctrica por municipio, Al 31 de diciembre de 2019 ..... 259

Longitud de red y línea eléctrica, 2010 - 2019 ..... 260

Histórico de la electrificación rural, 2010 - 2019 ..... 260

**EJE 3. DESARROLLO RESPONSABLE Y SOSTENIBLE**

**Medio ambiente y desarrollo sostenible**

Áreas naturales protegidas en el Estado, Al 31 de diciembre de 2019 ..... 265

Áreas Destinadas Voluntariamente a la Conservación en el Estado, 2019 ..... 265

Programa de Protección al Ambiente (PROPAMBI), 2019 ..... 266

Acciones realizadas en materia de regulación ambiental, 2019 ..... 266

Distribución de acciones en materia de regulación ambiental, 2019 ..... 267

Acciones realizadas en materia de regulación ambiental, Ordenamiento Ecológico Territorial, Al 31 de diciembre de 2019 ..... 268

Registro de anidación de tortugas marinas por campamento, 2019 ..... 269

Registro de anidación de tortugas marinas por especie, 2019 ..... 269

Programa estatal de Prevención y combate de incendios forestales, 2019 y programa 2020 ..... 270

Programa Estatal de Reforestación, producción de plantas por municipio y localidad, 2019 ..... 270

Programa Estatal de Reforestación, producción de plantas por municipio y localidad, Programa 2020 ..... 271

Programa Estatal de Reforestación, Inversión en producción de plantas por municipio y localidad, 2019 ..... 271

Programa Estatal de Reforestación, Inversión en producción de plantas por municipio y localidad, Programa 2020 ..... 272

Inversión de la Comisión Nacional Forestal (CONAFOR) por municipio, 2019 ..... 272

Inversión de la Comisión Nacional Forestal (CONAFOR) por municipio, Programa 2020 ..... 273

Plantas de tratamiento de aguas residuales por municipio según tipo de tratamiento, Al 31 de diciembre de 2019 ..... 273

Plantas de tratamiento de aguas residuales por municipio y tipo de servicio, Al 31 de diciembre de 2019 ..... 274

Plantas de tratamiento de aguas residuales por municipio y nivel de tratamiento, Al 31 de diciembre de 2019 ..... 274

**Desarrollo de la sustentabilidad hídrica**

Infraestructura del sistema de agua potable, Al 31 de diciembre de 2019 ..... 275

Programa Cultura del Agua, 2019 ..... 275

Fondo para entidades federativas y municipios productores de hidrocarburos (1), 2019 ..... 276

Fondo para entidades federativas y municipios productores de hidrocarburos (2), 2019 ..... 277

Programa de Agua Potable, Alcantarillado y Saneamiento (PROAGUA), Apartado Rural (APARURAL) por municipio, 2019 ..... 278

Programa de Agua Potable, Alcantarillado y Saneamiento (PROAGUA), Apartado Agua Limpia (AAL) por municipio, 2019 ..... 279

Programa de Agua Potable, Alcantarillado y Saneamiento (PROAGUA), Apartado Urbano (APAU) por municipio, 2019 ..... 280

Inversión total en agua potable y alcantarillado por municipio, 2019 ..... 281

Inversión en agua potable y alcantarillado por municipio, Programa 2020 ..... 281

**Cultura, arte y patrimonio**

Infraestructura de servicios culturales por municipio, Al 31 de diciembre de 2019 ..... 282

Servicios de la Red Estatal de Bibliotecas, 2019 y enero a junio de 2020 ..... 282

Usuarios de la Red Estatal de Bibliotecas por tipo de servicio, 2019 y enero a junio de 2020 ..... 283

Distribución de usuarios de la Red Estatal de Bibliotecas, 2019 - 30 de junio de 2020 ..... 283

Actividades de animación, promoción cultural y artística (1), 2019 y enero a junio de 2020 ..... 284

Actividades de animación, promoción cultural y artística (2), 2019 y enero a junio de 2020 ..... 285

Programas de cultura infantil y juvenil (1), 2019 y enero a junio de 2020 ..... 286

Programas de cultura infantil y juvenil (2), 2019 y enero a junio de 2020 ..... 287

Actividades de formación cultural por disciplina, 2019 y enero a junio de 2020 ..... 288

Asistentes de actividades culturales por disciplina, 16 de septiembre 2015-30 de junio de 2016 ..... 288

Actividades de formación cultural por disciplina, 2019 y enero a junio de 2020 ..... 288

Actividades de formación cultural por programa (1), 2019 y enero a junio de 2020 ..... 289

Actividades de formación cultural por programa (2), 2019 y enero a junio de 2020 ..... 290

Actividades de formación cultural por programa (3), 2019 y enero a junio de 2020 ..... 291

Actividades de formación cultural por programa (4), 2019 y enero a junio de 2020 ..... 292

Actividades de formación cultural por programa (5), 2019 y enero a junio de 2020 ..... 293

Inversión en estímulos al desarrollo cultural por programa (1), 2019 y enero a junio de 2020 ..... 294

Inversión en estímulos al desarrollo cultural por programa (2), 2019 y enero a junio de 2020 ..... 295

Inversión en estímulos al desarrollo cultural por programa (3), 2019 y enero a junio de 2020 ..... 296

Inversión en estímulos al desarrollo cultural por programa (4), 2019 y enero a junio de 2020 ..... 297

Inversión en estímulos al desarrollo cultural por programa (5), 2019 y enero a junio de 2020 ..... 298

Inversión en estímulos al desarrollo cultural por programa (6), 2019 y enero a junio de 2020 ..... 299

Inversión en estímulos al desarrollo cultural por programa (7), 2019 y enero a junio de 2020 ..... 300

Convenios de Coordinación con la Federación, 2019 ..... 301

Convenios de Coordinación con la Federación, Programa 2020 ..... 302

Programas y proyectos de Inversión en materia cultural (1), Programa 2020 ..... 303

Programas y proyectos de Inversión en materia cultural (2), Programa 2020 ..... 304

Programa de Apoyo a las Culturas Municipales y Comunitarias (PACMYC) por municipio, 2019 ..... 305

Programa de Apoyo a las Culturas Municipales y Comunitarias (PACMYC) por categoría, 2019 ..... 306

Resumen de Inversión en Convenios Culturales, 2019 y programa 2020 ..... 307

Distribución de fondos y programas de coordinación con la federación, Programa 2020 ..... 307

**Cultura física y sistema deportivo**

Infraestructura pública deportiva por municipio, Al 31 de diciembre de 2019 ..... 308

Asociaciones, ligas, clubes y afiliados por clasificación deportiva (1), Al 31 de diciembre de 2019 ..... 309

Asociaciones, ligas, clubes y afiliados por clasificación deportiva (2), Al 31 de diciembre de 2019 ..... 310

Principales eventos de preparación para deportes de conjunto, 2019 ..... 311

Principales eventos de preparación para deportes individuales (1), 2019 ..... 312

Principales eventos de preparación para deportes individuales (2), 2019 ..... 313

Principales eventos de preparación para deportes individuales (3), 2019 ..... 314

Principales eventos de preparación para deportes individuales (4), 2019 ..... 315

Becas económicas otorgadas a deportistas talentosos y de alto rendimiento por municipio, 2019 ..... 316

Inversión en infraestructura deportiva por categoría, 2019 ..... 317

Inversión en infraestructura deportiva en el Estado, 2019 ..... 317

Inversión en infraestructura deportiva en el Estado, Programa 2020 ..... 317

**Educación media superior, formación para el trabajo y superior**

Padrón de Calidad del Sistema Nacional de Educación Media Superior por institución, Al 31 de diciembre de 2019 ..... 318

Programas educativos acreditados vigentes en educación superior, Al 31 de diciembre de 2019 ..... 319

Fundación Pablo García: becas otorgadas en nivel medio superior y superior, Ciclo escolar 2019 - 2020 ..... 320

Distribución porcentual de becas otorgadas por nivel medio superior y superior, Ciclo escolar 2019 - 2020 ..... 320

Fundación Pablo García: becas otorgadas en nivel medio superior y superior por municipio, Ciclo escolar 2019 - 2020 ..... 321

Fundación Pablo García: monto de becas otorgadas en nivel medio superior

y superior por municipio, Ciclo escolar 2019 - 2020 ..... 322

Comput@blet, 2019 ..... 323

Comput@blet, Programa 2020 ..... 324

Escuela Cerca de Ti por municipio, 2019 ..... 325

Escuela Cerca de Ti por municipio, Programa 2020 ..... 325

Alumnos, docentes, grupos y escuelas en nivel medio superior, superior y formación para el trabajo, Inicio de ciclo escolar 2019 - 2020 ..... 326

Cobertura educativa en nivel medio superior y superior por municipio, Inicio de ciclo escolar 2019 - 2020 ..... 326

Indicadores educativos del nivel medio superior por municipio, Ciclo escolar 2018 - 2019 ..... 327

Indicadores educativos del nivel superior por municipio, Ciclo escolar 2018 - 2019 ..... 327

Alumnos inscritos, egresados y titulados por carreras con mayor demanda, Ciclo escolar 2019 - 2020 ..... 328

Alumnos inscritos, egresados y titulados de los posgrados con mayor demanda, Ciclo escolar 2019 - 2020 ..... 328

Inversión del Programa de Infraestructura Educativa en nivel medio superior y superior por municipio, 2019 ..... 329

Inversión del Programa de Infraestructura Educativa en nivel medio superior y superior por fuente de financiamiento, 2019 ..... 330

Inversión del Programa de Infraestructura Educativa en nivel medio superior y superior, 2019 ..... 331

Inversión del Programa de Infraestructura Educativa en nivel medio superior y superior por dependencia ejecutora, 2019 ..... 331

Inversión del Programa de Infraestructura Educativa en nivel medio superior y superior por municipio, Programa 2020 ..... 332

Inversión del Programa de Infraestructura Educativa en nivel medio superior y superior por fuente de financiamiento, Programa 2020 ..... 332

Inversión del Programa de Infraestructura Educativa en nivel medio superior y superior, Programa 2020 ..... 333

Inversión del Programa de Infraestructura Educativa en nivel medio superior y superior por dependencia ejecutora, Programa 2020 ..... 333

Espacios educativos construidos y equipados en nivel medio superior y superior por municipio, 2019 ..... 334

Espacios educativos a construir y equipar en nivel medio superior y superior por municipio, Programa 2020 ..... 334

Obras adicionales de Infraestructura Educativa realizadas con recursos propios de las instituciones educativas (1), 2019 ..... 335

Obras adicionales de Infraestructura Educativa realizadas con recursos propios de las instituciones educativas (2), 2019 ..... 336

Recursos estatales para convenios educativos en nivel medio superior y superior por institución y programa, 2019 y programa 2020 ..... 337

Aportaciones a servicios estatales de educación por organismo e institución, 2019 y programa 2020 ..... 338

Presupuesto estatal y federal de egresos para la educación media superior y superior, 2019 ..... 339

Presupuesto estatal y federal autorizado para educación media superior y superior, Programa 2020 ..... 340

Presupuesto educativo en nivel medio superior y superior para organismos descentralizados, 2019 y programa 2020 ..... 341

Presupuesto educativo en nivel medio superior y superior por fuente de financiamiento,

2019 y programa 2020 .....	342
Servicio social y prácticas profesionales por institución, Ciclo escolar 2019 - 2020 .....	343
Servicio Social para Crecer según nivel educativo, 2019 .....	344
Servicio Social para Crecer según nivel educativo, Programa 2020 .....	345
<b>Desarrollo científico y tecnológico</b>	
Sistema Nacional de Investigadores según nivel (1), Al 31 de diciembre de 2019 .....	346
Sistema Nacional de Investigadores según nivel (2), Al 31 de diciembre de 2019 .....	347
Investigadores por área del conocimiento según nivel del Sistema Nacional de Investigadores, Al 31 de diciembre de 2019 .....	348
Investigadores por área del conocimiento, Al 31 de diciembre de 2019 .....	348

**EJE 4. GOVERNABILIDAD Y PROTECCIÓN CIUDADANA**

**Gobernabilidad democrática**

Servicios de Atención de llamadas de denuncia anónima 089 por mes, 2019 .....	353
Distribución de llamadas de denuncia anónima 089 por día, 2019 .....	354
Servicio de Atención de llamadas de Emergencia 9-1-1 por mes, 2019 .....	355
Distribución de llamadas de emergencia 9-1-1 por día, 2019 .....	356
Acciones realizadas para la Prevención del delito por municipio del Centro Estatal de Prevención Social del Delito y Participación Ciudadana, 2019 .....	357
Campaña de Prevención de abuso sexual infantil "Este Juego No Es Bonito", 2019 .....	358
Campaña de Prevención de abuso sexual infantil "Este Juego No Es Bonito" dirigido a grupos Indígenas, 2019 .....	359
Campaña de Prevención de acoso escolar "La escuela de los pájaros", 2019 .....	359
Campaña de Prevención de autocuidado del niño "No debo confiar en extraños", 2019 .....	360
Campaña de difusión para la Prevención del delito "EL Can Pechy", Al 31 de diciembre de 2019 .....	361
Delitos contra la integridad física del fuero común por municipio, 2019 .....	362
Robos reportados en el Sistema Nacional de Seguridad Pública por municipio, 2019 .....	362
Inversión en profesionalización del personal de seguridad pública por dependencia de fondos y subsidios del Programa Nacional de seguridad pública, 2019 y programa 2020 .....	363
Inversión para equipamiento de fondos y subsidios del Programa Nacional de Seguridad Pública, 2019 y programa 2020 .....	364
Adquisición de unidades vehiculares por dependencia de fondos y subsidios del Programa Nacional de Seguridad Pública, 2019 y programa 2020 .....	365
Inversión para la Red Nacional de Telecomunicaciones de fondos y subsidios del Programa Nacional de Seguridad Pública, 2019 y programa 2020 .....	365
Inversión para el Sistema Nacional de Información de fondos del Programa Nacional de Seguridad Pública, 2019 y programa 2020 .....	366
Inversión para infraestructura de fondos y subsidios del Programa Nacional de Seguridad Pública, 2019 y programa 2020 .....	366
Inversión en los Programas de Seguimiento y Evaluación de fondos del Programa Nacional de Seguridad Pública, 2019 y programa 2020 .....	367
Inversión en el Programa Prevención del Delito y Participación Ciudadana por dependencia ejecutora de fondos y subsidios del Programa Nacional de Seguridad Pública, 2019 y programa 2020 .....	367
Fortalecimiento de las Capacidades de Evaluación en Control de Confianza (C3) de fondos del Programa Nacional de Seguridad Pública, 2019 y programa 2020 .....	368

Resumen de Inversión del Programa Nacional de Seguridad Pública, 2019 y programa 2020 .....	368
Distribución porcentual de fondos y subsidios del Programa Nacional de Seguridad Pública .....	369
Actos del estado civil realizados en oficinas del Registro del Estado Civil por tipo de acto, 2019 .....	370
Actos del estado civil realizados en módulos del Registro del Estado Civil, 2019 .....	371
Nacimientos inscritos en el Registro del Estado Civil de Campeche, 2019 .....	371
Emisión de actas interestatales en Campeche por estado de registro, 2019 .....	372
Acciones del Registro Público de la Propiedad y de Comercio, 2019 .....	373

**Procuración de justicia**

Acciones de Capacitación al personal de estructura y policía ministerial de la FGE, 2019 .....	374
Acciones de Colaboración entre Fiscalía General y Procuraduría General de Justicia, 2019 .....	374
Dirección de Atención a víctimas y ofendidos, 2019 .....	375
Acciones de las Unidades de Justicia Alternativa, 2019 .....	376
Distribución de la Atención ciudadana por área de procuración de justicia remitida, 2019 .....	376
Servicios periciales realizados por dictámenes (1), 2019 .....	377
Servicios periciales realizados por dictámenes (2), 2019 .....	378
Servicios periciales realizados por dictámenes (3), 2019 .....	379
Distribución porcentual de los servicios periciales realizados por dictámenes .....	380
Servicios periciales realizados por actividades (1), 2019 .....	381
Servicios periciales realizados por actividades (2), 2019 .....	382
Servicios periciales realizados por actividades (3), 2019 .....	383
Distribución porcentual de los servicios periciales realizados por actividad, 2019 .....	384
Asuntos de la Vice Fiscalía de Derechos Humanos, 2019 .....	385
Expedientes según zona de Procuración de Justicia por tipo de expediente, 2019 .....	386
Expedientes investigados por las agencias especializadas por tipo de delito, 2019 .....	387
Expedientes investigados por la Fiscalía Especializada en Justicia para Adolescentes, 2019 .....	387
Control Judicial en la Procuración de Justicia, 2019 .....	388
Dictámenes realizados por la Oficina de Asuntos Jurídicos, 2019 .....	389
Órdenes de Aprehensión y Detención, 2019 .....	390
Asuntos penales por principales tipos de delitos según municipio (A), 2019 .....	391
Asuntos penales por principales tipos de delitos según municipio (B), 2019 .....	392
Acciones realizadas por el Centro de Justicia para las Mujeres, 2019 .....	393
Denuncias de violencia intrafamiliar realizadas a través de la línea telefónica TELMUJER-Campeche según tipo de violencia y sexo del denunciante, 2019 .....	394

**Seguridad pública**

Unidad de policía de proximidad social , 2019 .....	395
Acciones de Capacitación al personal de la Secretara de Seguridad Pública (1), 2019 .....	396
Acciones de Capacitación al personal de la Secretara de Seguridad Pública (2), 2019 .....	397
Generación de Policías de la SSPCAM , 2015-2019 .....	398
Capacidad instalada e internos en los Centros de Reinserción Social y Centro de Internamiento para Adolescentes, Al 31 de diciembre de 2019 .....	399
Población penitenciaria en los Centros Penitenciarios y Centro de Internamiento para Adolescentes por tipo de delito (1), Al 31 de diciembre de 2019 .....	400
Población penitenciaria en los Centros Penitenciarios y Centro de Internamiento para Adolescentes por tipo de delito (2), Al 31 de diciembre de 2019 .....	401
Acciones de Capacitación a la Población privada de su libertad en los Centros Penitenciarios y Centro de internamiento del Estado (1), 2019 .....	402

Acciones de Capacitación a la Población privada de su libertad en los Centros Penitenciarios y Centro de internamiento del Estado (2), 2019 .....	403
Certificados de estudios entregados a las personas privadas de su libertad en los Centros Penitenciarios y Centro de Internamiento del Estado, 2019 .....	404
Servicios realizados por el área de Rescate, 2019 .....	405
Operativos implementados por la Policía Estatal, 2019 .....	405
Licencias de manejo emitidas por municipio, 2019 .....	406
Cursos de educación vial impartidos a las personas por tipo de licencia, 2019 .....	406
Inspecciones realizadas en el Estado, 2019 .....	407
Unidad canina K-9, 2019 .....	407
<b>Protección civil</b>	
Fortalecimiento de la cultura de Protección civil , 2019 .....	408
Atención del personal de SEPROCI en eventos socio-organizativos, 2019 .....	408
Servicios realizados por el Cuerpo de Bomberos, 2019 .....	409
Boletines meteorológicos emitidos por la Secretaria de Protección Civil, 2019 .....	410
Refugios temporales por municipio, Al 31 de diciembre de 2019 .....	411

## EJE 5. GOBIERNO HONESTO Y CON RESULTADOS

### Vincular al poder ejecutivo del estado con la sociedad

Peticiones recibidas por Municipio, 2019 .....	415
Clasificación de las peticiones por tema , 2019 .....	416
Distribución porcentual de las peticiones por tema, 2019 .....	416
Peticiones canalizadas a los distintos niveles y poderes en el Estado, 2019 .....	417
Condición de peticiones canalizadas por eje estratégico , 2019 .....	418
Distribución porcentual de las peticiones en proceso y atendidas .....	418
Peticiones canalizadas a las dependencias y entidades estatales (1), 2019 .....	419
Peticiones canalizadas a las dependencias y entidades estatales (2), 2019 .....	420

### Planeación democrática para el desarrollo sostenible

Organigrama COPLADECAM .....	421
Distribución del Programa Anual de Inversión Pública por Eje, Programa 2020 .....	422
Acciones de Capacitación de Fortalecimiento Municipal (A), 2019 .....	423
Acciones de Capacitación de Fortalecimiento Municipal (B), 2019 .....	424
Acciones de Capacitación de Desarrollo Humano y Comunitario (A), 2019 .....	425
Acciones de Capacitación de Desarrollo Humano y Comunitario (B), 2019 .....	425
Categorías administrativas por municipio, Al 31 de diciembre de 2019 .....	426

### Gestión eficiente de las finanzas públicas

Ingresos del Poder Ejecutivo del Estado de Campeche, 1 de julio de 2019 - 30 de junio de 2020 .....	427
Distribución porcentual de los ingresos del Poder Ejecutivo del Estado de Campeche, 1 de julio de 2019 - 30 de junio de 2020 .....	427
Desglose de los ingresos del Poder Ejecutivo del Estado de Campeche (1), 1 de julio de 2019 - 30 de junio de 2020 .....	428
Desglose de los ingresos del Poder Ejecutivo del Estado de Campeche (2), 1 de julio de 2019 - 30 de junio de 2020 .....	429
Desglose de los ingresos del Poder Ejecutivo del Estado de Campeche (3), 1 de julio de 2019- 30 de junio de 2020 .....	430

Desglose de egresos por ramos del Poder Ejecutivo del Estado de Campeche, 1 de julio de 2019- 30 de junio de 2020 .....	431
Desglose de egresos por Organismos Descentralizados, 1 de julio de 2019 - 30 de junio de 2020 .....	432
Desglose de egresos del Poder Ejecutivo del Estado de Campeche por clasificación económica, 1 de julio de 2019 - 30 de junio de 2020 .....	433
Desglose de los egresos del Poder Ejecutivo del Estado de Campeche por Ejes Estratégicos, 1 de julio de 2019- 30 de junio de 2020 .....	434
Distribución del gasto programable por eje estratégico, 1 de julio de 2019- 30 de junio de 2020 .....	434
Desglose programático de egresos (1), 1 de julio de 2019 - 30 de junio de 2020 .....	435
Desglose programático de egresos (2), 1 de julio de 2019 - 30 de junio de 2020 .....	436
Importe de las Participaciones, Aportaciones y Convenios por Municipio, 1 de julio de 2019 - 30 de junio de 2020 .....	437
Informe de deuda pública del Estado de Campeche-empréstitos (1), Al 30 de junio de 2020 .....	438
Informe de deuda pública del Estado de Campeche-empréstitos (2), Al 30 de junio de 2020 .....	439

### Administración pública innovadora orientada a resultados

Acciones de Capacitación impartida a los servidores Públicos del Gobierno del Estado, 2019 .....	440
Adjudicación a proveedores de bienes muebles y prestadores de servicios, 2019 .....	440
Participación de empresas en procedimientos de contratación, 2019 .....	441
Porcentaje de distribución porcentual de las empresas proveedoras, 2019 .....	442
Patrimonio del Poder Ejecutivo del Estado de Campeche, Al 31 de diciembre de 2019 .....	443
Créditos otorgados por dependencia por el Instituto de Seguridad y Servicios Sociales de los Trabajadores del Estado de Campeche, 2019 .....	444
Evolución de la Reserva de Pensiones, 2015 - 2019 .....	445

### Rendición de cuentas para generar confianza

Acciones de Capacitación en Contraloría Social a servidores Públicos y estudiantes, 2019 .....	446
Acciones en los Comités de obras y acciones, 2019 .....	447
Programa de Niños Contralores, Escuadrón de la Honestidad, 2019 .....	448
Recepción de declaraciones de situación patrimonial y de intereses, 2019 .....	449
Participación en los procesos de licitación por convocatoria pública e invitación, 2019 .....	449
Verificaciones de procesos realizadas por los órganos Internos de Control (OIC), 2019 .....	450
Verificaciones financieras realizadas por los órganos Internos de Control (OIC), 2019 .....	451
Solventación de observaciones resultado de auditorías realizadas a ejercicios anteriores ante la Secretaría de la Función Pública, Al 30 de junio de 2020 .....	452

### Transparencia y gobierno abierto

Solicitudes de Acceso a la Información Pública, 2019 .....	453
--	-----

### Combate a la corrupción

Acciones de Capacitación a servidores públicos sobre Código de Ética, 2019 .....	454
Sistema Estatal de Quejas, Denuncias y Sugerencias por tipo de recepción, 2019 .....	455
Sistema Estatal de Quejas, Denuncias y Sugerencias por incidencia, 2019 .....	455
Sanciones a servidores Públicos, 2019 .....	456
Procedimientos administrativos disciplinarios , 2019 .....	456

### CAPÍTULO III. SISTEMA DE SEGUIMIENTO Y EVALUACIÓN DEL PED

#### Sistema de Seguimiento y Evaluación del PED

Justicia Social para el Bienestar, Al 30 de junio de 2019 .....	461
Crecimiento Económico Inclusivo, Al 30 de junio de 2019 .....	463
Desarrollo Responsable y Sostenible, Al 30 de junio de 2019 .....	464
Gobernabilidad y Protección Ciudadana, Al 30 de junio de 2019 .....	465
Gobierno Honesto y con Resultados, Al 30 de junio de 2019.....	466
Perspectiva de Género, Al 30 de junio de 2019 .....	467
Derechos Humanos, Al 30 de junio de 2019 .....	468

### CAPÍTULO IV. ANEXO CARTOGRÁFICO

#### Anexo Cartográfico

El Estado de Campeche y su división municipal .....	473
Distribución de la tenencia de la tierra .....	474
Áreas naturales protegidas en el estado .....	475
Localidades por rango de Población .....	476
Población hablante de lengua indígena .....	477



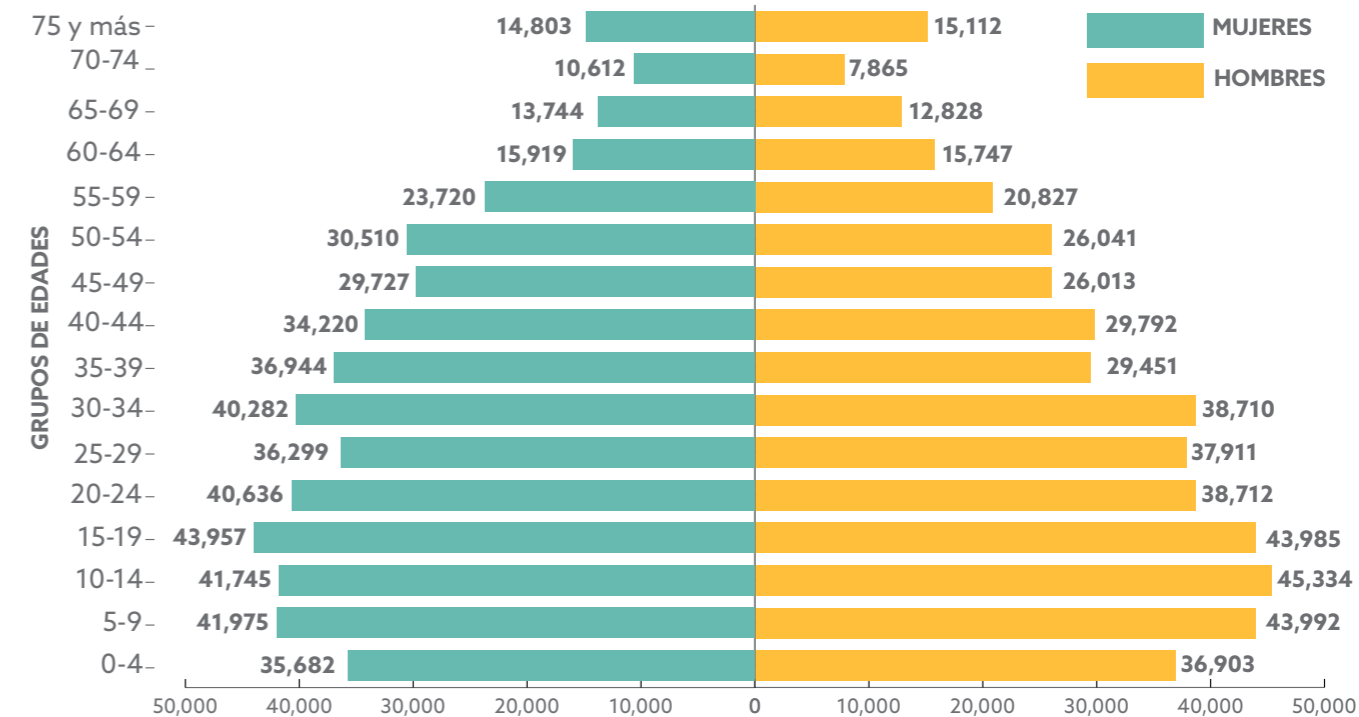


# Estadística de Desempeño Global



### Pirámide poblacional

2019



NOTA: Las cifras corresponden al 2do. trimestre de 2019.  
FUENTE: Elaboración del INFOCAM con datos de la ENOE, INEGI.

## Población municipal de Campeche

2019

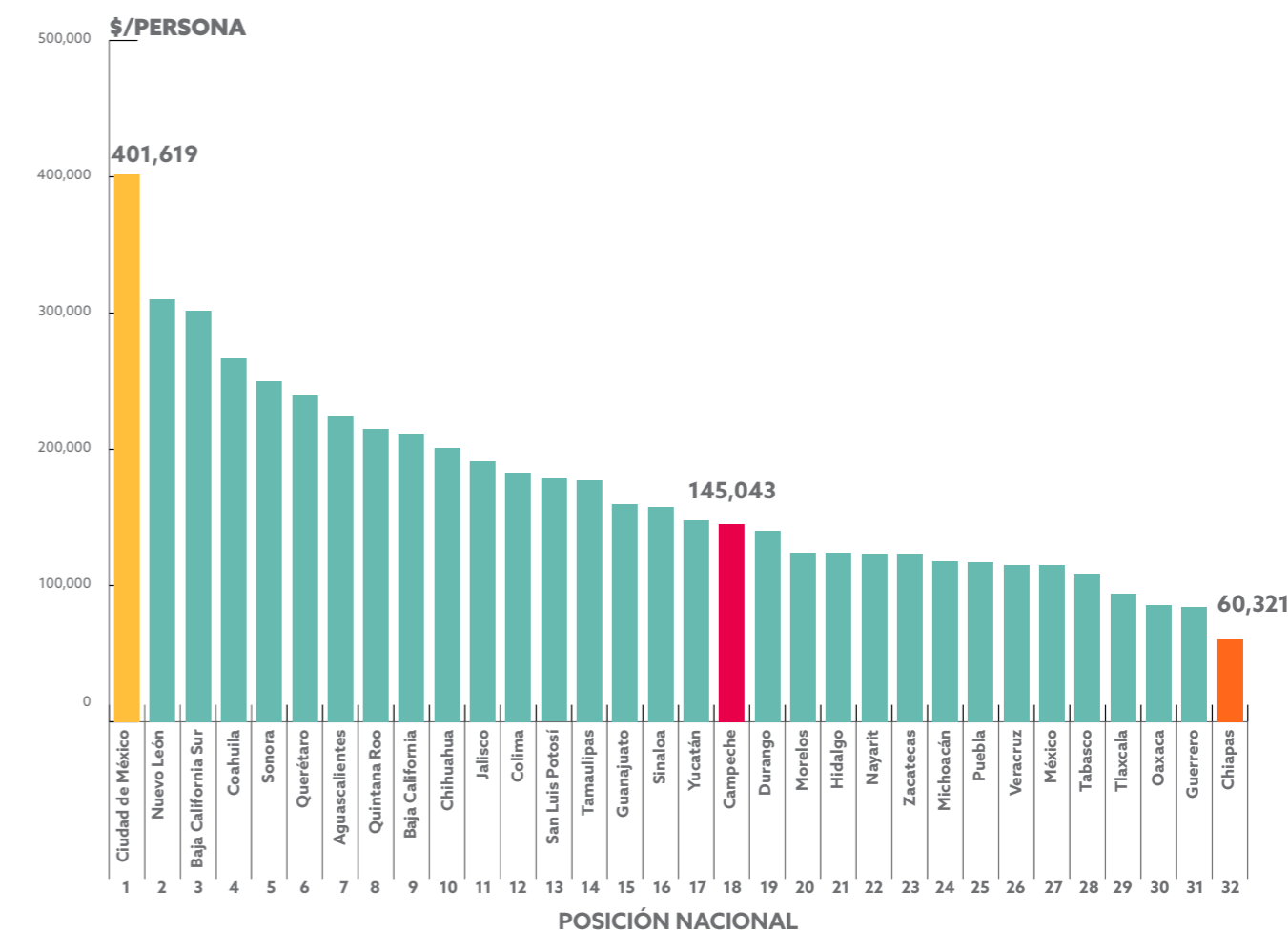
MUNICIPIO	POBLACIÓN 2019			TASA MEDIA DE CRECIMIENTO ANUAL 2015 - 2019
	HOMBRE	MUJER	TOTAL	
Calakmul	15,872	15,388	31,260	1.6
Calkiní	30,680	31,655	62,335	1.6
Campeche	150,566	161,479	312,045	1.8
Candelaria	24,252	23,713	47,965	1.7
Carmen	134,722	135,920	270,642	2.0
Champotón	49,241	48,974	98,215	1.8
Escárcega	30,905	31,728	62,633	1.4
Hecelchakán	17,027	17,113	34,140	1.7
Hopelchén	22,124	21,210	43,334	1.6
Palizada	4,930	4,813	9,743	1.1
Tenabo	6,017	5,717	11,734	1.8
<b>ESTADO</b>	<b>486,336</b>	<b>497,710</b>	<b>984,046</b>	<b>1.8</b>

NOTA: Las cifras municipales corresponden a las Proyecciones de la Población de los Municipios de México, 2015-2030, publicadas el 22 de agosto de 2019.

FUENTE: Elaboración del INFOCAM con datos del CONAPO.

## PIB per cápita sin minería petrolera

2018



FUENTE: Elaboración del INFOCAM con datos del INEGI.

### PIBE a precios corrientes con ajuste

2008 - 2018

PERIODO	PRODUCTO INTERNO BRUTO ESTATAL			
	TOTAL (\$/MILLONES)	TASA DE CRECIMIENTO (%)	SIN PETRÓLEO (\$/MILLONES)	TASA DE CRECIMIENTO (%)
2008	740,140	12.6	107,175	1.3
2009	542,318	-26.7	108,705	1.4
2010	620,535	14.4	120,762	11.1
2011	780,751	25.8	125,355	3.8
2012	779,041	-0.2	134,662	7.4
2013	721,085	-7.4	136,850	1.6
2014	697,313	-3.3	134,314	-1.9
2015	436,982	-37.3	139,593	3.9
2016	412,677	-5.6	137,769	-1.3
2017	487,679	18.2	133,683	-3.0
2018	549,795	12.7	140,303	5.0

FUENTE: Elaboración del INFOCAM con datos del INEGI.

### PIBE a precios constantes de 2013 con ajuste

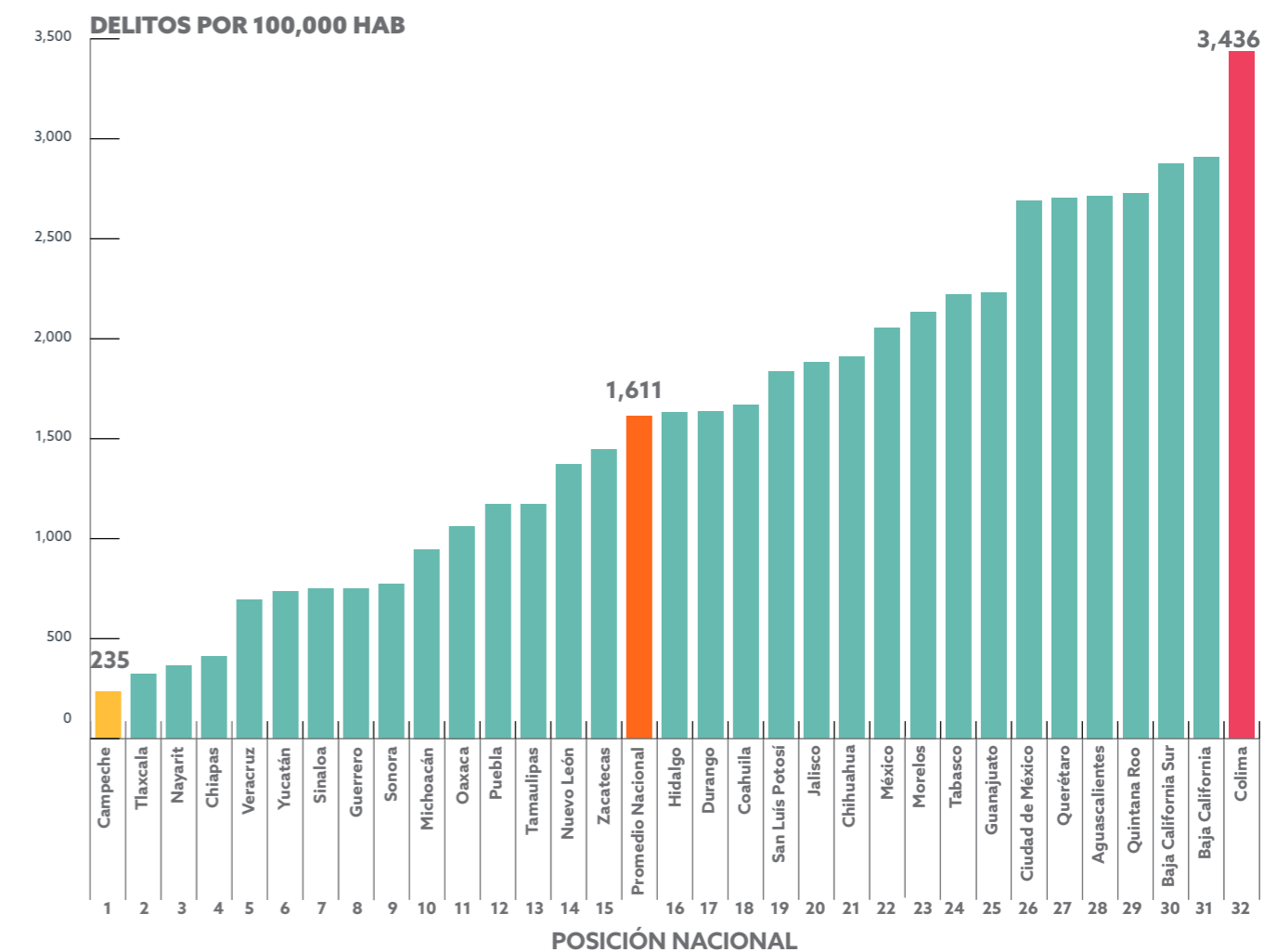
2008 - 2018

PERIODO	PRODUCTO INTERNO BRUTO ESTATAL			
	TOTAL (\$/MILLONES)	TASA DE CRECIMIENTO (%)	SIN PETRÓLEO (\$/MILLONES)	TASA DE CRECIMIENTO (%)
2008	867,231	-8.5	126,876	-5.4
2009	780,757	-10.0	124,731	-1.7
2010	753,969	-3.4	132,733	6.4
2011	726,504	-3.6	132,221	-0.4
2012	714,787	-1.6	135,297	2.3
2013	721,085	0.9	136,850	1.1
2014	687,269	-4.7	128,284	-6.3
2015	638,741	-7.1	126,938	-1.0
2016	601,066	-5.9	118,107	-7.0
2017	537,722	-10.5	108,821	-7.9
2018	528,896	-1.6	108,785	0.0

FUENTE: Elaboración del INFOCAM con datos del INEGI.

### Tasa de incidencia delictiva por cada 100,000 habitantes

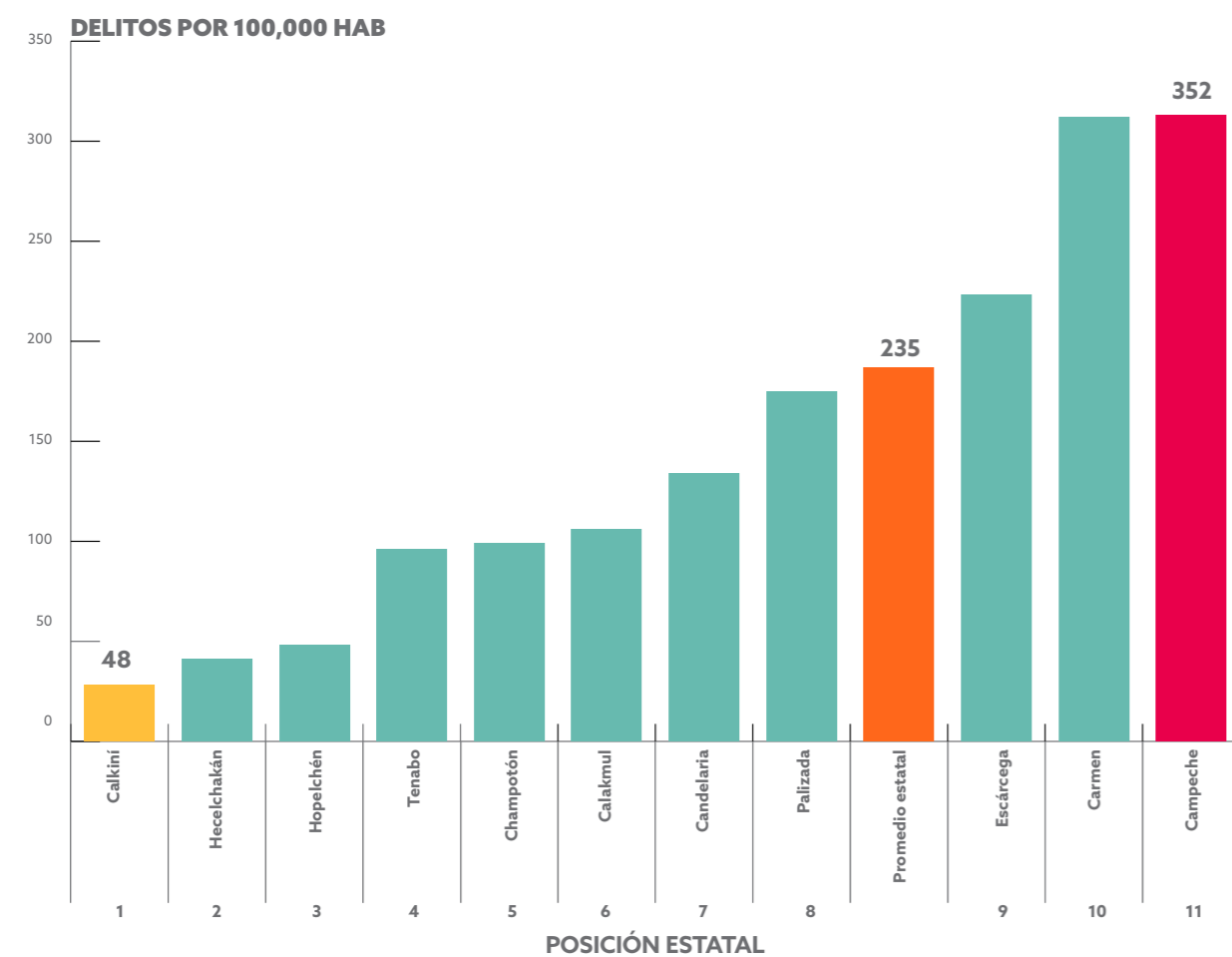
2019



FUENTE: Elaboración del INFOCAM con datos del Secretariado Ejecutivo del Sistema Nacional de Seguridad Pública.

### Tasa de incidencia delictiva municipal por cada 100,000 habitantes

2019



FUENTE: Elaboración del INFOCAM con datos del Secretariado Ejecutivo del Sistema Nacional de Seguridad Pública.

### Establecimientos económicos de Campeche según rango de personal ocupado

2020

MUNICIPIO	RANGO DE PERSONAL OCUPADO (PERSONAS)							TOTAL
	0 A 5	6 A 10	11 A 30	31 A 50	51 A 100	101 A 250	251 Y MÁS	
Calakmul	545	41	28	5	4	1	-	624
Calkiní	3,279	180	134	28	12	2	4	3,639
Campeche	12,119	1,371	955	223	124	90	39	14,921
Candelaria	933	89	46	9	-	3	1	1,081
Carmen	9,688	933	769	188	105	67	49	11,799
Champotón	3,597	283	182	24	18	10	7	4,121
Escárcega	2,319	148	100	18	13	6	2	2,606
Hecelchakán	1,004	63	52	4	6	4	-	1,133
Hopelchén	912	63	34	7	2	1	-	1,019
Palizada	366	21	35	7	2	1	1	433
Tenabo	470	34	21	5	-	-	1	531
<b>ESTADO</b>	<b>35,232</b>	<b>3,226</b>	<b>2,356</b>	<b>518</b>	<b>286</b>	<b>185</b>	<b>104</b>	<b>41,907</b>

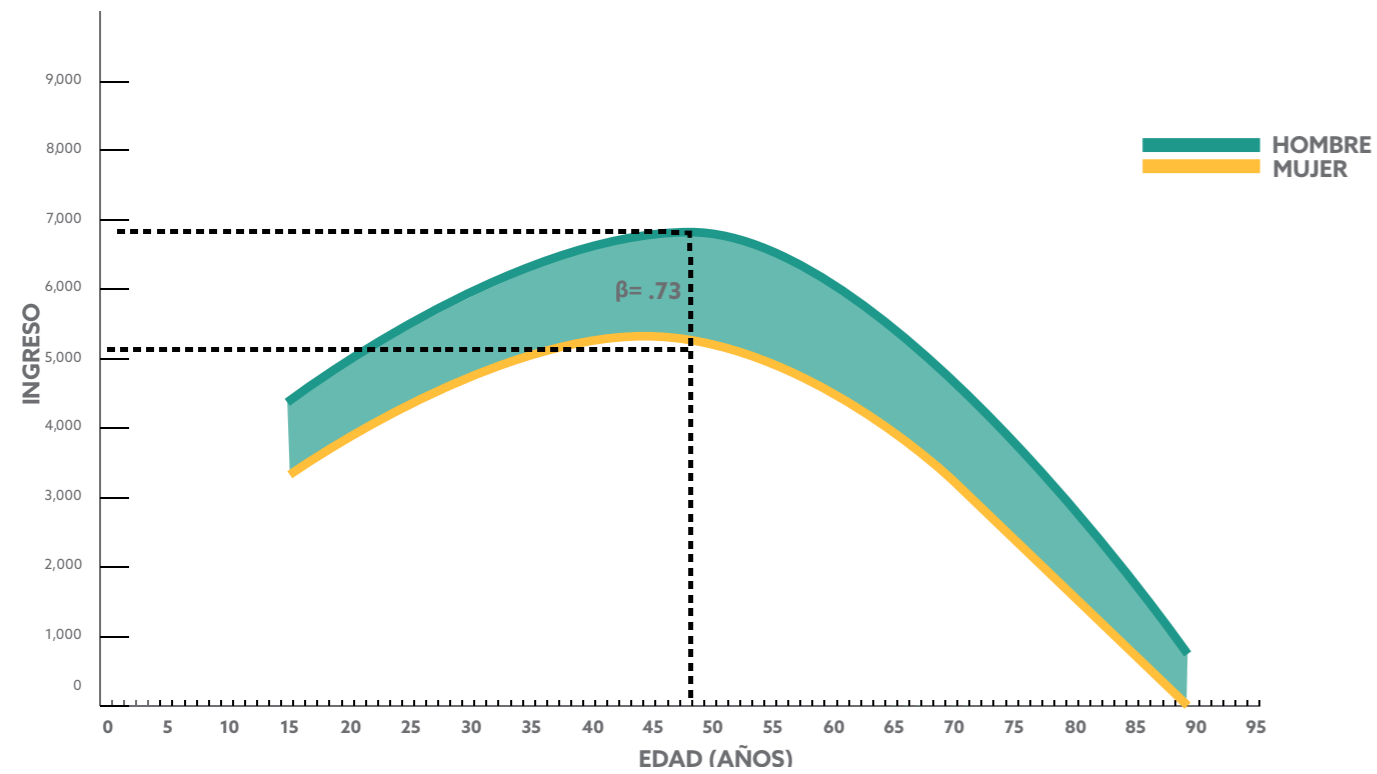
NOTA: El número de establecimientos corresponde a la actualización realizada el 17 de abril de 2020.

FUENTE: Elaboración del INFOCAM con datos del DENU, INEGI.

Dinámica del ingreso por género


2019

ÍNDICE DE DESIGUALDAD EN EL INGRESO



NOTA: Este indicador oscila entre 0 y 1, donde 1 es una perfecta distribución de la renta entre hombres y mujeres, lo que indica un índice de desigualdad de 0.73





**EJE 1.**  
**Justicia Social**  
**para el Bienestar**





## Alumnos, docentes, grupos y escuelas en nivel básico y otros servicios

### Inicio de ciclo escolar 2019 - 2020

TIPO DE NIVEL EDUCATIVO NIVEL EDUCATIVO	ALUMNOS	DOCENTES	GRUPOS	ESCUELAS
<b>Educación inicial</b>	<b>10,814</b>	<b>1,018</b>	<b>805</b>	<b>206</b>
<b>Básica</b>	<b>183,213</b>	<b>10,681</b>	<b>7,987</b>	<b>1,808</b>
Preescolar	38,171	2,381	1,900	702
Primaria	100,486	5,231	4,321	754
Secundaria	44,556	3,069	1,766	352
<b>Especial</b>	<b>1,310</b>	<b>157</b>	<b>137</b>	<b>21</b>
<b>TOTAL</b>	<b>195,337</b>	<b>11,856</b>	<b>8,929</b>	<b>2,035</b>

NOTA: El Formato 911 incorporó información sobre el número de grupos en el nivel Educación Especial.

FUENTE: Secretaría de Educación.

## Cobertura educativa en nivel básico por municipio

### Inicio de ciclo escolar 2019 - 2020

MUNICIPIO	NIVEL EDUCATIVO			Porcentaje
	PREESCOLAR	PRIMARIA	SECUNDARIA	
Calakmul	70.2	85.0	71.2	
Calkiní	85.2	102.3	96.5	
Campeche	71.9	92.7	89.2	
Candelaria	69.6	106.4	82.6	
Carmen	66.7	97.1	89.1	
Champotón	69.4	101.5	85.2	
Escárcega	67.4	102.4	86.9	
Hecelchakán	73.7	89.0	89.5	
Hopelchén	60.2	76.1	74.4	
Palizada	75.8	102.2	101.3	
Tenabo	80.1	104.3	99.7	
<b>ESTADO</b>	<b>70.1</b>	<b>95.8</b>	<b>87.3</b>	

NOTA: Datos calculados con proyección de población CONAPO.

FUENTE: Secretaría de Educación.

### Atención de nivel preescolar por municipio

MUNICIPIO	Porcentaje			
	EDAD			
	3 AÑOS	4 AÑOS	5 AÑOS	3, 4 Y 5 AÑOS
Calakmul	57.1	74.4	65.8	65.8
Calkiní	78.2	95.1	94.0	89.1
Campeche	59.8	88.5	79.1	75.7
Candelaria	58.4	89.0	69.6	72.3
Carmen	39.8	83.3	80.2	67.7
Champotón	47.1	81.0	87.5	71.7
Escárcega	37.9	83.5	86.7	69.3
Hecelchakán	69.9	79.3	79.2	76.1
Hopelchén	47.9	69.7	60.8	59.4
Palizada	75.0	89.9	76.7	80.5
Tenabo	72.0	85.4	88.1	81.8
<b>ESTADO</b>	<b>52.5</b>	<b>84.4</b>	<b>79.7</b>	<b>72.2</b>
<b>NACIONAL</b>	<b>48.0</b>	<b>89.0</b>	<b>78.5</b>	<b>71.8</b>

NOTA: La atención se define como la relación porcentual entre el número programado de alumnos y la demanda existente. Datos calculados con proyección de población CONAPO.

FUENTE: Secretaría de Educación Pública y Secretaría de Educación.

### Indicadores educativos del nivel primaria por municipio

MUNICIPIO	Porcentaje		
	DESERCIÓN	REPROBACIÓN	EFICIENCIA TERMINAL
Calakmul	-0.8	1.8	95.1
Calkiní	-0.1	1.2	101.2
Campeche	0.4	0.9	95.1
Candelaria	0.6	1.9	92.6
Carmen	0.5	0.6	86.3
Champotón	0.3	1.0	96.4
Escárcega	1.7	1.1	92.9
Hecelchakán	0.9	1.0	95.4
Hopelchén	0.7	0.8	99.2
Palizada	3.1	1.0	88.1
Tenabo	-0.3	1.1	100.0
<b>ESTADO</b>	<b>0.5</b>	<b>1.0</b>	<b>92.9</b>
<b>NACIONAL</b>	<b>0.6</b>	<b>0.9</b>	<b>96.7</b>

FUENTE: Secretaría de Educación Pública y Secretaría de Educación.

### Indicadores educativos del nivel secundaria por municipio

MUNICIPIO	Porcentaje			
	ABSORCIÓN	DESERCIÓN	REPROBACIÓN	EFICIENCIA TERMINAL
Calakmul	95.3	6.2	8.2	81.9
Calkiní	98.0	3.4	7.1	88.1
Campeche	103.4	6.4	10.5	83.1
Candelaria	94.0	9.0	22.5	84.1
Carmen	99.5	5.3	7.5	81.9
Champotón	96.8	6.9	9.1	81.7
Escárcega	96.8	7.4	6.8	79.4
Hecelchakán	104.0	4.7	8.4	88.8
Hopelchén	98.1	7.1	8.1	83.8
Palizada	96.6	5.4	19.3	84.9
Tenabo	96.7	3.9	13.7	92.4
<b>ESTADO</b>	<b>99.5</b>	<b>6.1</b>	<b>9.6</b>	<b>83.0</b>
<b>NACIONAL</b>	<b>96.9</b>	<b>4.4</b>	<b>5.1</b>	<b>86.7</b>

FUENTE: Secretaría de Educación Pública y Secretaría de Educación.

## Instructores comunitarios y alumnos por municipio

### Ciclo escolar 2019 - 2020

MUNICIPIO	LOCALIDADES	INSTRUCTORES	ALUMNOS
Calakmul	12	21	223
Calkiní	2	2	30
Campeche	12	16	173
Candelaria	83	147	1,560
Carmen	24	34	336
Champotón	17	22	237
Escárcega	22	32	310
Hecelchakán	1	1	4
Hopelchén	3	5	43
Palizada	19	25	221
Tenabo	3	6	49
<b>ESTADO</b>	<b>198</b>	<b>311</b>	<b>3,186</b>

NOTA: Los instructores comunitarios son personas de entre 15 y 25 años, que prestan un servicio social educativo durante uno o dos años en pequeñas comunidades rurales o indígenas, así como campamentos de migrantes.

FUENTE: Consejo Nacional de Fomento Educativo.

## Distribución de la población de 15 años y más por municipio según condición de analfabetismo

### 2019

MUNICIPIO	POBLACIÓN DE 15 AÑOS Y MÁS	ANALFABETAS	ÍNDICE DE ANALFABETISMO (%)
Calakmul	20,010	2,399	12.0
Calkiní	45,553	3,936	8.6
Campeche	232,998	7,215	3.1
Candelaria	31,593	3,157	10.0
Carmen	201,974	6,434	3.2
Champotón	69,293	5,426	7.8
Escárcega	43,965	3,283	7.5
Hecelchakán	24,003	1,813	7.6
Hopelchén	29,185	2,313	7.9
Palizada	6,973	536	7.7
Tenabo	8,516	726	8.5
<b>ESTADO</b>	<b>714,063</b>	<b>37,238</b>	<b>5.2</b>

NOTA: Información estimada con base en el Censo de Población y Vivienda 2010, INEGI, Proyecciones de Población CONAPO 2010-2030, cifras sujetas a modificaciones cada vez que exista una nueva proyección o cambio de metodología.

FUENTE: Instituto Estatal de la Educación para los Adultos (IEEA).

## Índice de analfabetismo

### 2018 - 2019

MUNICIPIO	POBLACIÓN ANALFABETA DE 15 AÑOS Y MÁS (%)	
	2018	2019
Calakmul	12.3	12.0
Calkiní	8.9	8.6
Campeche	3.2	3.1
Candelaria	10.3	10.0
Carmen	3.3	3.2
Champotón	8.0	7.8
Escárcega	7.7	7.5
Hecelchakán	7.7	7.6
Hopelchén	8.1	7.9
Palizada	7.9	7.7
Tenabo	8.7	8.5
<b>ESTADO</b>	<b>5.3</b>	<b>5.2</b>

NOTA: Información estimada con base en el Censo de Población y Vivienda 2010, INEGI, Proyecciones de Población CONAPO 2010-2030, cifras sujetas a modificaciones cada vez que exista una nueva proyección o cambio de metodología.

FUENTE: Instituto Estatal de la Educación para los Adultos (IEEA).

### Condición de rezago educativo de población de 15 años y más

2019

CONDICIÓN DE REZAGO EDUCATIVO	POBLACIÓN	REZAGO EDUCATIVO (%)
<b>Total</b>	<b>714,063</b>	<b>NA</b>
<b>Con rezago educativo</b>	<b>210,807</b>	<b>29.6</b>
Analfabetas	37,238	5.2
Primaria incompleta	68,928	9.7
Secundaria incompleta	104,641	14.7

NA: No Aplica.

NOTA: Información estimada con base en el Censo de Población y Vivienda 2010, INEGI, Proyecciones de Población CONAPO 2010-2030, cifras sujetas a modificaciones cada vez que exista una nueva proyección o cambio de metodología.

FUENTE: Instituto Nacional para la Educación de los Adultos (INEA).

### Población de 15 años y más por tipo de rezago

2019

## REZAGO EDUCATIVO



- Secundaria Incompleta **49.6%**
- Primaria Incompleta **32.7%**
- Analfabetas **17.7%**

FUENTE: Instituto Nacional para la Educación de los Adultos (INEA).

### Usuarios atendidos por nivel educativo según condición de rezago

2019

NIVEL EDUCATIVO	META	LOGRO	EFICIENCIA (%)
Alfabetización	2,181	1,176	53.9
Primaria	1,803	1,298	72.0
Secundaria	4,487	3,155	70.3
<b>TOTAL</b>	<b>8,471</b>	<b>5,629</b>	<b>66.5</b>

FUENTE: Instituto Estatal de la Educación para los Adultos (IEEA), Sistema Automatizado de Seguimiento y Acreditación (SASA).

### Usuarios que concluyen nivel educativo según condición de rezago

2019

NIVEL EDUCATIVO	META	LOGRO	EFICIENCIA (%)
Alfabetización	703	615	87.5
Primaria	680	1,426	209.7
Secundaria	3,400	3,620	106.5
<b>TOTAL</b>	<b>4,783</b>	<b>5,661</b>	<b>118.4</b>

FUENTE: Instituto Estatal de la Educación para los Adultos (IEEA), Sistema Automatizado de Seguimiento y Acreditación (SASA) y Sistema de Gestión y Aplicación de Exámenes Aleatorios (SIGA).

### Adultos que concluyen nivel en los programas para combatir el rezago educativo

2019

PROGRAMA	META	LOGRO	EFICIENCIA (%)
Programa Educación para Adultos	4,348	3,214	73.9
Programa Especial de Certificación (PEC)	NA	1,878	NA
PROSPERA	350	441	126.0
Consejo Nacional de Educación para la Vida y el Trabajo (CONEVYT)	10	12	120.0
Programa El Buen Juez por su Casa Empieza	20	30	150.0
Programa Indígena Bilingüe	55	86	156.4
<b>TOTAL</b>	<b>4,783</b>	<b>5,661</b>	<b>118.4</b>

NOTA: Para el año 2020 debido a los cambios en los programas de la administración Pública Federal y a la reducción presupuestal, el Programa de Certificación (PEC) no tiene vinculada una meta.

FUENTE: Instituto Estatal de la Educación para los Adultos (IEEA), Sistema Automatizado de Seguimiento y Acreditación (SASA).

### Avance en el combate al rezago educativo por municipio

2018 - 2019

MUNICIPIO	POBLACIÓN DE 15 AÑOS Y MÁS CON REZAGO EDUCATIVO 2018	UCN 2019	IMPACTO AL REZAGO (%)
Calakmul	8,194	173	2.1
Calkiní	14,520	212	1.5
Campeche	53,994	850	1.6
Candelaria	13,374	261	2.0
Carmen	52,121	715	1.4
Champotón	25,972	405	1.6
Escárcega	16,805	421	2.5
Hecelchakán	7,513	186	2.5
Hopelchén	12,799	258	2.0
Palizada	2,373	78	3.3
Tenabo	2,762	61	2.2
<b>ESTADO</b>	<b>210,427</b>	<b>3,620</b>	<b>1.7</b>

NOTA: Información estatal estimada con base en el Censo de Población y Vivienda 2010 de INEGI, Proyecciones de Población de CONAPO 2010-2030 y Estadística del Sistema Educativo INEA.

Para el cálculo de impacto al rezago educativo se contemplan los UCN'S de secundaria.

FUENTE: Instituto Estatal de la Educación para los Adultos (IEEA), Sistema Automatizado de Seguimiento y Acreditación (SASA).

### Certificados emitidos en educación para adultos por municipio

2019

MUNICIPIO	CERTIFICADOS EMITIDOS a/		
	TOTAL	PRIMARIA	SECUNDARIA
Calakmul	228	54	174
Calkiní	309	96	213
Campeche	1,119	250	869
Candelaria	362	101	261
Carmen	1,053	325	728
Champotón	639	223	416
Escárcega	560	138	422
Hecelchakán	300	111	189
Hopelchén	330	72	258
Palizada	98	24	74
Tenabo	121	60	61
<b>ESTADO</b>	<b>5,119</b>	<b>1,454</b>	<b>3,665</b>

NOTA: El número de certificados de secundaria no coincide con el número de UCN'S, debido a que algunos usuarios atendidos no cumplen con los trámites correspondientes para la expedición del certificado; además, conjuntamente se expiden certificados de usuarios que concluyeron su educación en periodos anteriores.

a/ Se refiere al total de adultos que al concluir el nivel educativo recibieron el certificado correspondiente, implicando el egreso.

FUENTE: Instituto Estatal de la Educación para los Adultos (IEEA), Sistema Automatizado de Seguimiento y Acreditación (SASA).

### Predios regularizados

2019

MUNICIPIO	UBICACIÓN	REGULARIZADOS
<b>Campeche</b>		
	Colonia Minas	8
	Colonia Cumbres	5
	Colonia 20 de Noviembre	192
<b>Champotón</b>		
	Mirador II	2
<b>ESTADO</b>		<b>207</b>

FUENTE: Comisión Estatal de Desarrollo de Suelo y Vivienda.

## Predios escriturados por municipio

2019

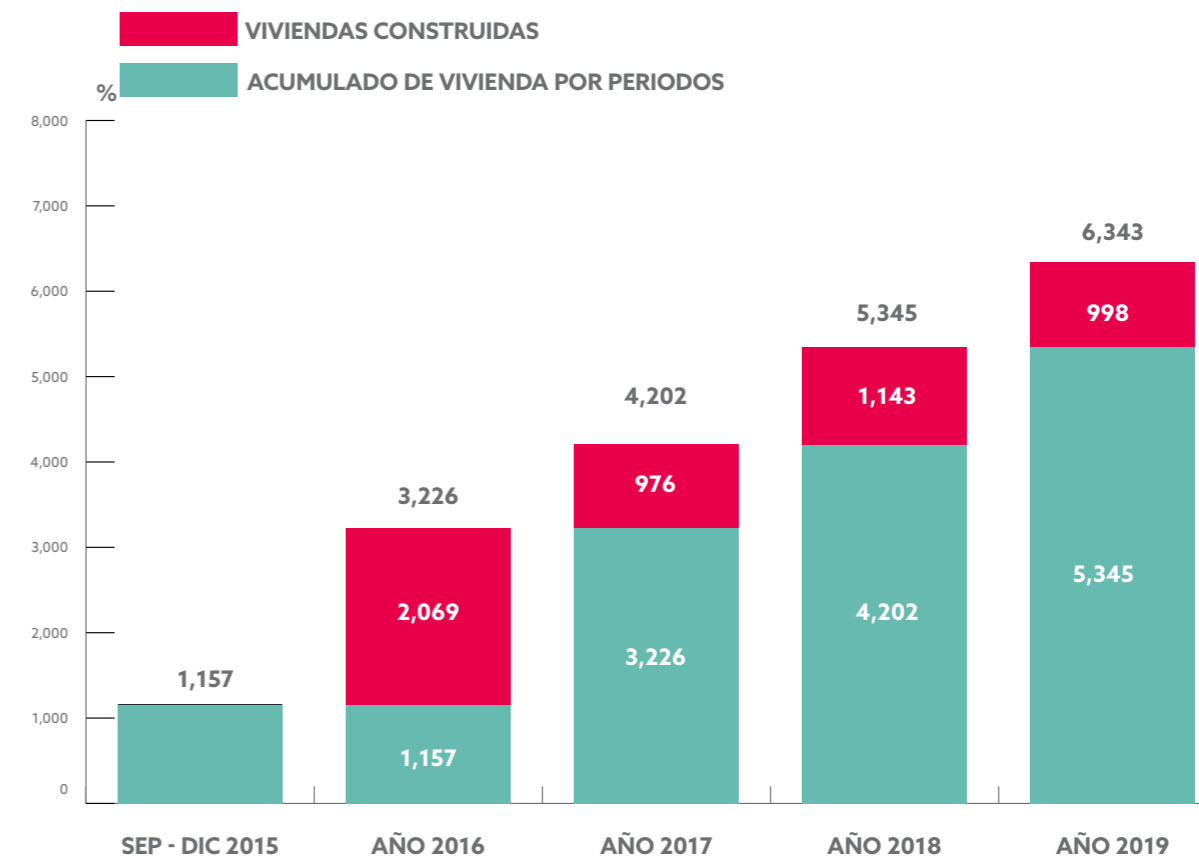
MUNICIPIO	UBICACIÓN	PROGRAMA	PREDIOS
<b>Campeche</b>			
Santa Ana		Lotes con Servicios (Convalidación)	1
Minas		Lotes con Servicios (Regularización de Asentamiento Humano)	20
Kalá I (Ampliación Esperanza)		Lotes con Servicios (Regularización de Asentamiento Humano)	2
Cumbres		Lotes con Servicios (Regularización de Asentamiento Humano)	1
San Antonio Ebulá		Lotes con Servicios (Regularización de Asentamiento Humano)	2
Ex-Cooperativa Kalá		Lotes con Servicios	1
Ex-Cooperativa Kalá		Vivienda (Pie de Casa)	2
Cd. Concordia		Vivienda (Pie de Casa)	3
Fraccionamiento Urbano Ambiental Ex Hacienda Kalá		Vivienda (Pie de Casa)	9
Siglo XXI		Vivienda (Pie de Casa)	41
Solidaridad Urbana		Vivienda (Pie de Casa)	2
Flor de Limón		Lotes con Servicios	1
Unidad y Trabajo		Vivienda (Pie de Casa)	5
<b>Carmen</b>			
Volcanes		Lotes con Servicios (Regularización de Asentamiento Humano)	3
Isla de Tris Polígono A		Lotes con Servicios (Regularización de Asentamiento Humano)	1
Isla de Tris Polígono C		Lotes con Servicios (Regularización de Asentamiento Humano)	4
Isla de Tris Polígono D		Lotes con Servicios (Regularización de Asentamiento Humano)	4
Ampliación 23 de Julio		Lotes con Servicios (Regularización de Asentamiento Humano)	2
Orizaba		Vivienda (Pie de Casa Tu Casa 2006)	20
Renovación VII		Vivienda (Pie de Casa)	4
<b>Champotón</b>			
Mirador I		Lotes con Servicios (Regularización de Asentamiento Humano)	1
Mirador II		Lotes con Servicios (Regularización de Asentamiento Humano)	1
Poton Cham		Lotes con Servicios	4
Frutales		Lotes con Servicios (Regularización de Asentamiento Humano)	2
<b>ESTADO</b>			<b>136</b>

FUENTE: Comisión Estatal de Desarrollo de Suelo y Vivienda.

## Viviendas edificadas en el Estado por fuente de financiamiento

Septiembre a diciembre de 2015 - 2019

ORGANISMO	SEP - DIC 2015	2016	2017	2018	2019	TOTAL
INFONAVIT	305	481	302	210	224	1,522
CODESVI	404	732	284	508	272	2,200
FONHAPO	36	33	-	11	-	80
FOVISSSTE	30	133	91	94	82	430
BANCA	317	647	272	292	341	1,869
BANJERCITO	3	9	6	-	1	19
CFE	13	11	7	4	1	36
ISSFAM	3	20	10	13	9	55
SHIF	46	3	-	11	30	90
SOFOLÉS	-	-	4	-	38	42
<b>TOTAL</b>	<b>1,157</b>	<b>2,069</b>	<b>976</b>	<b>1,143</b>	<b>998</b>	<b>6,343</b>



FUENTE: Elaboración de Comisión Estatal de Desarrollo de Suelo y Vivienda con información de la SEDATU, CONAVI, INFONAVIT y FOVISSSTE.

## Programa de mejoramiento de vivienda CODESVI (1)

2019

MUNICIPIO / LOCALIDAD	TIPO DE AMPLIACIONES Y/O MEJORAMIENTOS						TOTAL
	CUARTO DORMITORIO	CUARTO PARA BAÑO	TECHO FIRME	PISO FIRME	ESTUFAS ECOLÓGICAS		
					CODESVI	SEDESYH	
<b>Calkiní</b>							
Calkiní	2	-	2	1	2	-	7
Bécal	3	1	1	1	-	-	6
San Agustín Chunhuás	13	-	-	-	-	-	13
Dzitbalché	9	1	7	-	-	-	17
Nunkiní	5	-	-	-	-	-	5
San Antonio Sahcabchén	19	-	2	3	-	-	24
Santa Cruz Pueblo	10	-	-	-	-	-	10
Tankuché	-	-	11	-	-	-	11
Tepakán	-	-	5	-	-	-	5
Santa María	7	-	-	-	-	-	7
Xkakoch	2	-	-	-	-	-	2
<b>Campeche</b>							
San Francisco de Campeche	76	10	81	1	2	-	170
Bethania	-	-	-	1	-	-	1
Chiná	6	-	5	-	-	-	11
Hampolol	1	-	-	-	-	-	1
Lerma	3	-	3	-	-	-	6
Pich	5	-	-	-	-	-	5
San Francisco Kobén	5	-	2	3	-	-	10
Tikinmul	-	-	2	7	-	-	9
Tixmucuy	12	-	5	-	-	-	17
Pueblo Nuevo	-	3	2	-	-	-	5
<b>Candelaria</b>							
Candelaria	3	-	-	-	2	-	5
Arroyo del Julubal	-	-	-	-	-	22	22
Benito Juárez Uno	1	-	-	-	-	-	1
Carlos Sansores Pérez (La Paz)	-	-	-	-	-	26	26
El Chilar	-	-	-	-	8	-	8

Continúa...

## Programa de mejoramiento de vivienda CODESVI (2)

2019

MUNICIPIO / LOCALIDAD	TIPO DE AMPLIACIONES Y/O MEJORAMIENTOS						TOTAL
	CUARTO DORMITORIO	CUARTO PARA BAÑO	TECHO FIRME	PISO FIRME	ESTUFAS ECOLÓGICAS		
					CODESVI	SEDESYH	
Emiliano Zapata	-	-	-	-	-	27	27
Miguel Alemán	-	-	5	-	30	-	35
El Naranjo	-	2	-	-	-	-	2
Narcizo Mendoza	-	-	-	-	-	18	18
Nueva Delicias II	-	-	-	-	-	23	23
Nueva Esperanza	-	-	-	8	20	-	28
La Nueva Lucha	-	-	-	5	20	-	25
Pejelagarto	-	-	-	21	22	-	43
El Pocito	-	-	-	-	28	-	28
San José de las Montañas	6	-	-	3	-	50	59
Santa Lucía	-	-	-	-	-	31	31
El Triunfo (Los Tochos)	-	-	-	-	7	-	7
La Unión (Dos Arroyos)	-	-	-	-	5	-	5
Venustiano Carranza	-	2	-	-	-	-	2
Vicente Lombardo Toledano	-	-	-	-	16	-	16
Nueva Rosita II	-	-	-	-	24	-	24
<b>Carmen</b>							
Ciudad del Carmen	2	3	8	-	2	-	15
Puerto Rico	-	-	2	4	-	-	6
Ignacio Gutiérrez	-	13	-	-	-	-	13
San Antonio Cárdenas	13	-	-	-	-	-	13
Isla Aguada	3	-	-	-	-	-	3
La Cristalina	1	-	-	-	-	-	1
Sabancuy	3	2	-	-	-	-	5
Juan de la Cabada Vera	5	-	-	-	-	-	5
El Aguacatal	12	-	-	-	-	-	12
Ojo de Agua	12	-	-	-	-	-	12
Quebrache	8	-	-	-	-	-	8

Continúa...

### Programa de mejoramiento de vivienda CODESVI (3)

2019

MUNICIPIO / LOCALIDAD	TIPO DE AMPLIACIONES Y/O MEJORAMIENTOS						TOTAL
	CUARTO DORMITORIO	CUARTO PARA BAÑO	TECHO FIRME	PISO FIRME	ESTUFAS ECOLÓGICAS		
					CODESVI	SEDESYPH	
La Antorcha	1	-	3	5	-	-	9
<b>Champotón</b>	-	-	-	-	-	-	-
Champotón	8	4	6	23	2	-	43
Arellano	1	-	-	-	11	-	12
Haltunchén	-	-	-	-	12	-	12
Hool	4	-	-	-	-	-	4
La Joya	-	-	-	-	12	-	12
Ciudad del Sol	-	-	1	-	-	-	1
Moquel	-	-	4	8	-	-	12
La Noria	-	-	-	-	12	-	12
San Pablo Pixtún	4	-	5	26	-	-	35
Revolución	-	-	-	-	9	-	9
Vicente Guerrero	-	-	-	8	-	-	8
Villa Madero	-	-	-	22	-	-	22
Xkeulil	-	-	-	24	16	-	40
Yohaltún	-	-	-	28	-	-	28
San José Carpizo Dos	-	-	-	-	9	-	9
Dzacabuchén	-	-	-	-	11	-	11
Chac Chaito	-	-	-	-	12	-	12
Ley Federal de Reforma Agraria	-	3	1	16	-	-	20
Buenaventura	-	-	-	-	8	-	8
Cañaveral	-	-	-	38	-	-	38
Maya Tecún II	5	6	-	-	-	-	11
López Portillo Número 2	-	-	-	-	4	-	4
El Porvenir	-	-	-	-	12	-	12

Continúa...

### Programa de mejoramiento de vivienda CODESVI (4)

2019

MUNICIPIO / LOCALIDAD	TIPO DE AMPLIACIONES Y/O MEJORAMIENTOS						TOTAL
	CUARTO DORMITORIO	CUARTO PARA BAÑO	TECHO FIRME	PISO FIRME	ESTUFAS ECOLÓGICAS		
					CODESVI	SEDESYPH	
San Antonio del Río	-	-	-	-	12	-	12
Villamar	-	-	-	-	12	-	12
Santo Domingo Kesté	1	-	1	-	-	-	2
Valle de Quetzalcóatl	5	-	-	-	8	-	13
General Ortiz Ávila	-	-	-	-	10	-	10
Carlos Salinas de Gortari	-	-	-	-	5	-	5
Ignacio López Rayón	-	-	-	-	9	-	9
La Providencia	-	-	-	-	10	-	10
Miguel Allende	-	-	-	14	6	-	20
Punta Xen	2	-	-	-	-	-	2
<b>Escárcega</b>	-	-	-	-	-	-	-
Escárcega	11	-	-	-	2	-	13
Haro	10	-	-	-	-	-	10
La Libertad	5	-	-	-	10	-	15
Luna	9	-	-	-	-	-	9
Nuevo Campeche (Tres Aguadas)	-	-	-	-	10	-	10
Flor de Chiapas	-	-	-	-	20	-	20
Laguna Grande	-	-	-	-	10	-	10
Benito Juárez Número 3	-	-	-	-	10	-	10
Miguel de la Madrid	5	-	-	-	-	-	5
José López Portillo	-	-	-	-	17	-	17
<b>Tenabo</b>	-	-	-	-	-	-	-
Tenabo	4	9	21	-	2	-	36
Kankí	6	-	-	-	-	-	6

Continúa...

### Programa de mejoramiento de vivienda CODESVI (5)

2019

MUNICIPIO / LOCALIDAD	TIPO DE AMPLIACIONES Y/O MEJORAMIENTOS						TOTAL
	CUARTO DORMITORIO	CUARTO PARA BAÑO	TECHO FIRME	PISO FIRME	ESTUFAS ECOLÓGICAS		
					CODESVI	SEDESYPH	
Tinún	7	-	-	-	-	-	7
Santa Rosa	6	-	-	-	-	-	6
<b>Calakmul</b>	-	-	-	-	-	-	-
Xpujil	-	-	5	-	2	-	7
Arroyo Negro	-	-	-	-	13	-	13
Santo Domingo (El Sacrificio)	-	-	-	-	23	-	23
El Chichonal	-	-	-	-	-	29	29
Concepción	5	5	-	-	-	-	10
Dos Naciones	5	-	-	-	24	-	29
La Guadalupe	-	-	-	20	-	-	20
Guillermo Prieto	-	-	-	-	-	52	52
Ingeniero Eugenio Echeverría Castellot	-	3	-	-	-	-	3
Eugenio Echeverría Castellot (El Carrizal)	-	-	-	-	12	-	12
Ingeniero Ricardo Payro Jene (Polo Norte)	-	-	5	-	-	-	5
Justo Sierra Méndez	-	-	-	-	15	-	15
La Lucha	-	5	-	-	-	-	5
El Manantial	-	-	-	-	24	-	24
Manuel Castilla Brito	6	-	-	-	-	59	65
Once de Mayo	2	-	2	-	13	-	17
Pablo García	-	-	-	-	15	-	15
Quiché de las Pailas	-	-	-	-	24	-	24
El Refugio	-	-	-	-	-	19	19
La Victoria	-	-	-	20	-	42	62
La Virgencita de la Candelaria	-	-	-	-	17	-	17
Zoh-Laguna (Álvaro Obregón)	-	-	2	-	-	-	2

Continúa...

### Programa de mejoramiento de vivienda CODESVI (6)

2019

MUNICIPIO / LOCALIDAD	TIPO DE AMPLIACIONES Y/O MEJORAMIENTOS						TOTAL
	CUARTO DORMITORIO	CUARTO PARA BAÑO	TECHO FIRME	PISO FIRME	ESTUFAS ECOLÓGICAS		
					CODESVI	SEDESYPH	
<b>Palizada</b>	-	-	-	-	-	-	-
Palizada	-	-	-	-	2	-	2
Alamilla	-	-	-	-	25	-	25
El Mangal	-	-	-	-	19	-	19
El Porvenir	-	-	-	-	15	-	15
Tila	-	-	-	-	20	-	20
Puerto Arturo	-	-	-	-	-	28	28
Ribera San Eduardo	-	-	-	-	19	-	19
Santa Isabel	-	-	-	-	-	68	68
San Juan	-	-	-	-	-	45	45
Las Bodegas	-	-	-	-	18	-	18
Lagón Dulce	-	-	-	-	23	-	23
Ribera Gómez	-	-	-	-	17	-	17
Canales Uno	-	-	-	-	16	-	16
Ribera Boca Chica	-	-	-	-	8	-	8
<b>Hechelchakán</b>	-	-	-	-	-	-	-
Hechelchakán	8	1	14	8	2	-	33
Cumpich	9	2	29	-	-	-	40
Dzitnup	28	-	3	-	-	-	31
Nohalal	8	-	21	-	-	-	29
Pocboc	14	-	2	5	35	-	56
Pomuch	14	-	17	6	-	-	37
Santa Cruz	-	-	3	1	35	-	39

Continúa...

## Programa de mejoramiento de vivienda CODESVI (7)

2019

MUNICIPIO / LOCALIDAD	TIPO DE AMPLIACIONES Y/O MEJORAMIENTOS						TOTAL
	CUARTO DORMITORIO	CUARTO PARA BAÑO	TECHO FIRME	PISO FIRME	ESTUFAS ECOLÓGICAS		
					CODESVI	SEDESYPH	
Monte Bello	2	-	2	-	-	-	4
Blanca Flor	-	-	11	-	-	-	11
<b>Hopelchén</b>	-	-	-	-	-	-	-
Hopelchén	3	2	-	1	2	-	8
Becanchén (Santa Rita)	5	-	6	3	-	-	14
Bolonchén de Rejón	11	-	4	3	-	-	18
Chan-Chen	-	-	-	-	36	-	36
Chunchintok	7	7	-	-	-	-	14
Chunyaxnic	-	-	7	-	38	-	45
Vicente Guerrero (Iturbide)	5	-	-	-	-	-	5
Cancabchén	-	-	-	-	28	-	28
Pachuitz	-	-	-	-	30	-	30
Ramón Corona	-	-	-	-	-	26	26
San Juan Bautista Sahcabchén	2	-	8	-	-	-	10
Xcalot Akal	-	-	-	-	-	44	44
El Poste	-	-	-	-	-	56	56
Xcupil	-	-	-	9	-	-	9
Xmejía	-	-	-	-	35	-	35
Yaxché Akal	1	-	-	-	-	26	27
El Pedregal	-	-	-	-	-	12	12
San Bernardo Huechil	-	-	-	-	-	36	36
Xbilincoc	6	-	-	-	13	-	19
<b>TOTAL</b>	<b>482</b>	<b>84</b>	<b>326</b>	<b>346</b>	<b>1,089</b>	<b>739</b>	<b>3,066</b>

FUENTE: Comisión Estatal de Desarrollo de Suelo y Vivienda.

## Viviendas edificadas por la CODESVI a través de sus programas convenidos (1)

2019

MUNICIPIO / LOCALIDAD	CONAVI
	MERCADO ABIERTO
<b>Candelaria</b>	
Candelaria	23
Arroyo San Juan (Las Golondrinas)	4
Benito Juárez Uno	7
La Esmeralda	2
Flor de Chiapas	1
General Francisco J. Mújica	4
Miguel Alemán	2
Miguel Hidalgo y Costilla	4
Monclova	1
El Naranjo	4
Narcizo Mendoza	1
Nuevo Coahuila	2
Pejelagarto	2
Venustiano Carranza	2
Vicente Guerrero Número 2	3
<b>Champotón</b>	
Champotón	14
Hool	10
San Pablo Pixtún	10
Sihochac	10
Villa de Guadalupe	6
Xbacab	12
Ulumal	9
Carrillo Puerto	10
Santo Domingo Kesté	9
Miguel Colorado	10

Continúa...

## Viviendas edificadas por la CODESVI a través de sus programas convenidos (2)

2019

MUNICIPIO / LOCALIDAD	CONAVI MERCADO ABIERTO
<b>Calakmul</b>	
Xpujil	26
Cerro de las Flores	20
Heriberto Jara Corona	2
Justo Sierra Méndez	17
Cinco de Mayo (Plan de Ayala)	1
Zoh-Laguna (Álvaro Obregón)	4
<b>Palizada</b>	
Palizada	5
El Cuyo	4
Isla de San Isidro	2
El Juncal	13
San Juan	1
Santa Adelaida	3
Los Laureles	1
Río Blanco	3
Crucero Santa Adelaida	8
<b>TOTAL</b>	<b>272</b>

FUENTE: Comisión Estatal de Desarrollo de Suelo y Vivienda e Intermediarios Financieros.

## Inversión Programas de Vivienda

2019

ESTRATEGIA	PROGRAMAS	ACCIONES	APORTACIÓN ESTATAL	OTRAS APORTACIONES a/	INVERSIÓN (PESOS)
<b>Ampliación</b>					
	Cuartos Adicionales	482	27,703,334	-	27,703,334
<b>Mejoramiento</b>					
	Baños	84	4,589,431	-	4,589,431
	Techo Firme	326	11,881,112	-	11,881,112
	Piso Firme	346	3,174,426	-	3,174,426
	Estufas Ecológicas	1,828	8,648,272	-	8,648,272
<b>Vivienda</b>					
	Autoproducción (CONAVI)	272	15,653,623	41,566,377	57,220,000
<b>TOTAL</b>		<b>3,338</b>	<b>71,650,198</b>	<b>41,566,377</b>	<b>113,216,575</b>

NOTA: Las Aportaciones Estatales incluyen capital (\$71,267,536) y productos financieros 2019 (\$382,662).

a/ Incluye recursos CONAVI, Municipios, Créditos y Aportaciones de Beneficiarios.

FUENTE: Comisión Estatal de Desarrollo de Suelo y Vivienda.

### Infraestructura Social Básica

2019

MUNICIPIO	ACCIONES	BENEFICIARIOS	INVERSIÓN (PESOS)
Calkiní	4	204	1,457,094
Hecelchakán	1	70	569,369
Hopelchén	5	172	1,552,349
<b>ESTADO</b>	<b>10</b>	<b>446</b>	<b>3,578,812</b>

NOTA: Son acciones de equipamiento en albergues indígenas y talleres de capacitación artesanal, no incluye \$576,374 de gastos indirectos. La inversión es federal y proviene del Fondo de Infraestructura Social para las Entidades (FISE).

FUENTE: Secretaría de Desarrollo Social y Humano.

### Infraestructura Social Básica

Programa 2020

MUNICIPIO	ACCIONES	BENEFICIARIOS	INVERSIÓN (PESOS)
Calakmul	74	876	7,450,000
Calkiní	202	937	1,750,612
Campeche	147	1,743	11,725,444
Candelaria	56	1,002	8,150,000
Carmen	50	224	4,000,000
Champotón	202	966	2,750,612
Hecelchakán	200	900	1,000,612
Hopelchén	57	1,046	9,300,000
<b>ESTADO</b>	<b>988</b>	<b>7,694</b>	<b>46,127,280</b>

NOTA: Las acciones comprenden obras de construcción, mejoramiento y equipamiento de infraestructura social básica. La inversión es federal y proviene del Fondo de Infraestructura Social para las Entidades (FISE). No incluye \$2,792,239 de gastos indirectos para la verificación y seguimiento de las obras y acciones.

FUENTE: Secretaría de Desarrollo Social y Humano.

### Fondo de Infraestructura Social para las Entidades (FISE)

2019

MUNICIPIO	OBRA	Unidad INVERSIÓN (PESOS)
<b>Calakmul</b>		
	Construcción de Planta Potabilizadora en la Localidad de Ricardo Flores Magón (Laguna Cooxli), Municipio de Calakmul	749,340.99
	Construcción de Planta Potabilizadora en la Localidad de Cristóbal Colón, Municipio de Calakmul	749,340.99
	Construcción de Planta Potabilizadora en la Localidad de Veintiuno de Mayo, Municipio de Calakmul	748,196.65
	Construcción de Planta Potabilizadora en la Localidad de Crescencio Rejón, Municipio de Calakmul	748,196.65
	Construcción de Planta Potabilizadora en la Localidad de El Carmen II (Las Carmelas) Municipio de Calakmul	749,988.51
	Construcción de Planta Potabilizadora en la Localidad de Once de Mayo, Municipio de Calakmul	749,988.51
	Construcción de Planta Potabilizadora en la Localidad de Dos Lagunas Sur, Municipio de Calakmul	748,566.09
	Construcción de Planta Potabilizadora en la Localidad de Pioneros del Río Xnohá, Municipio de Calakmul	748,566.08
	Construcción de Planta Potabilizadora en la Localidad de Santo Domingo (El Sacrificio), Municipio de Calakmul	749,462.22
	Construcción de Planta Potabilizadora en la Localidad de Dos Naciones, Municipio de Calakmul	749,462.22
<b>ESTADO</b>		<b>7,491,108.91</b>

FUENTE: Comisión de Agua Potable y Alcantarillado del Estado.

**Resumen de Inversión en Programas de Desarrollo Social y Humano**

PROGRAMA	INVERSIÓN		
	FEDERAL	ESTATAL	TOTAL
<b>2019</b>			<b>Pesos</b>
<b>Aprende</b>	-	<b>48,704,934</b>	<b>48,704,934</b>
Útiles Escolares para Aprender	-	2,171,169	2,171,169
Uniformes Deportivos	-	20,421,919	20,421,919
Caminando Juntos para Crecer	-	13,366,478	13,366,478
Servicio Social para Crecer	-	4,500,000	4,500,000
Escuela Cerca de Ti	-	4,500,000	4,500,000
Comput@blet a/	-	3,745,368	3,745,368
<b>Crece</b>	<b>968,163,121</b>	<b>14,285,578</b>	<b>982,448,699</b>
Fomento al Ingreso		11,766,666	11,766,666
Fortalecimiento de Espacios Comunitarios	-	2,518,912	2,518,912
Infraestructura Social Básica b/	3,578,812	-	3,578,812
Fondo de Aportaciones para la Infraestructura Social (FAIS)	900,393,994	-	900,393,994
FISMDF c/	794,398,178	-	794,398,178
FISE d/	105,995,816	-	105,995,816
Infraestructura Deportiva	64,190,315	-	64,190,315
<b>Soluciones</b>	-	<b>25,261,757</b>	<b>25,261,757</b>
Crece tu Comunidad	-	16,000,000	16,000,000
Familias Creciendo en Cohesión	-	4,412,958	4,412,958
Bienestar Social Cerca de Ti	-	1,350,000	1,350,000
Colaboración Social	-	3,498,799	3,498,799
<b>TOTAL</b>	<b>968,163,121</b>	<b>88,252,269</b>	<b>1,056,415,390</b>

NOTA: Los programas Aprende, Crece y Soluciones forman parte de la estrategia "Crecer con Calidad" que tiene como fin contribuir al abatimiento de la pobreza.

a/ La inversión del componente Comput@blet no incluye \$280,079 de las instituciones educativas.

b/ Son recursos del Fondo de Infraestructura Social para las Entidades (FISE).

c/ Estos recursos fueron ministrados a los 11 HH. Ayuntamientos del Estado.

d/ No incluye \$3,578,812 del componente Infraestructura Social Básica.

FUENTE: Secretaría de Desarrollo Social y Humano.

**Resumen de Inversión en Programas de Desarrollo Social y Humano**

PROGRAMA	INVERSIÓN		
	FEDERAL	ESTATAL	TOTAL
<b>Programa 2020</b>			<b>Pesos</b>
<b>Aprende</b>		<b>48,712,600</b>	<b>48,712,600</b>
Útiles Escolares para Aprender		2,171,740	2,171,740
Uniforme Deportivo		20,423,541	20,423,541
Caminando Juntos para Crecer		13,367,319	13,367,319
Servicio Social para Crecer		4,500,000	4,500,000
Escuela Cerca de Ti		4,500,000	4,500,000
Comput@blet	-	3,750,000	3,750,000
<b>Crece</b>	<b>966,643,777</b>	<b>12,402,880</b>	<b>979,046,657</b>
Fomento al Ingreso	-	8,000,000	8,000,000
Fortalecimiento de Espacios Comunitarios	-	4,402,880	4,402,880
Infraestructura Social Básica a/	48,919,519	-	48,919,519
Fondo de Aportaciones para la Infraestructura Social (FAIS)	874,953,663	-	874,953,663
FISMDF b/	811,885,154	-	811,885,154
FISE	63,068,509	-	63,068,509
Infraestructura Deportiva	42,770,595	-	42,770,595
<b>Soluciones</b>	-	<b>25,351,799</b>	<b>25,351,799</b>
Crece tu Comunidad	-	16,000,000	16,000,000
Familias Creciendo en Cohesión	-	4,413,000	4,413,000
Bienestar Social Cerca de Ti	-	1,440,000	1,440,000
Colaboración Social	-	3,498,799	3,498,799
<b>Programa de Desarrollo y Fortalecimiento de los Pueblos y Comunidades Indígenas</b>	-	<b>16,588,995</b>	<b>16,588,995</b>
<b>TOTAL</b>	<b>966,643,777</b>	<b>103,056,274</b>	<b>1,069,700,051</b>

NOTA: Los programas Aprende, Crece y Soluciones forman parte de la estrategia "Crecer con Calidad" que tiene como fin contribuir al abatimiento de la pobreza.

a/ Son recursos del Fondo de Infraestructura Social para las Entidades (FISE).

b/ Estos recursos serán ministrados a los 11 HH. Ayuntamientos del Estado.

FUENTE: Secretaría de Desarrollo Social y Humano.

## Bienestar Social Cerca de Ti por municipio

**2019**

MUNICIPIO	LOCALIDADES	ACCIONES	BENEFICIADOS	INVERSIÓN (PESOS)
Calakmul	8	34	131	90,683
Calkiní	10	32	86	89,848
Campeche	9	170	282	439,876
Candelaria	13	36	114	204,030
Carmen	11	49	118	122,100
Chamotón	11	41	122	86,339
Escárcega	8	30	96	76,130
Hecelchakán	5	12	111	31,140
Hopelchén	5	16	75	45,454
Palizada	7	49	116	138,179
Tenabo	3	8	66	26,221
<b>ESTADO</b>	<b>90</b>	<b>477</b>	<b>1,317</b>	<b>1,350,000</b>

NOTA: Es un componente del programa Soluciones, que otorga atención y acompañamiento de gestión a grupos vulnerables, talleres enfocados a la identificación de factores de riesgo y desarrollo de aptitudes. No incluye \$90,000 de gastos de operación.

FUENTE: Secretaría de Desarrollo Social y Humano.

## Bienestar Social Cerca de Ti por municipio

**Programa 2020**

MUNICIPIO	LOCALIDADES	ACCIONES	BENEFICIADOS	INVERSIÓN (PESOS)
Calakmul	5	51	99	156,000
Calkiní	5	52	155	159,000
Campeche	5	47	223	144,000
Candelaria	5	41	81	126,000
Carmen	5	36	153	111,000
Chamotón	5	47	162	144,000
Escárcega	5	42	84	129,000
Hecelchakán	3	30	104	91,500
Hopelchén	4	47	71	144,000
Palizada	4	47	95	144,000
Tenabo	3	30	98	91,500
<b>ESTADO</b>	<b>49</b>	<b>470</b>	<b>1,325</b>	<b>1,440,000</b>

NOTA: Es un componente del programa Soluciones que otorga atención y acompañamiento de gestión a grupos vulnerables, talleres enfocados a la identificación de factores de riesgo, y actividades para el desarrollo de aptitudes.

FUENTE: Secretaría de Desarrollo Social y Humano.

## Familias Creciendo en Cohesión por municipio

**2019**

MUNICIPIO	LOCALIDADES	BENEFICIARIOS	INVERSIÓN (PESOS)
Calakmul	3	2,291	262,951
Calkiní	9	21,014	664,114
Campeche a/	9	23,213	1,619,267
Candelaria	3	1,281	279,886
Carmen	5	3,822	299,641
Chamotón	6	3,638	337,678
Escárcega	3	2,500	201,957
Hecelchakán	6	6,355	298,827
Hopelchén	4	8,198	289,369
Palizada	1	1,100	114,416
Tenabo	1	830	44,852
<b>ESTADO</b>	<b>50</b>	<b>74,242</b>	<b>4,412,958</b>

NOTA: Es un componente del programa Soluciones, que incluye la Gran Feria de la Alegría y Espacios Recreativos. No incluye \$684,918 de gastos de operación.

a/ Incluye el evento Gran Feria Navideña.

FUENTE: Secretaría de Desarrollo Social y Humano.

## Familias Creciendo en Cohesión por municipio

**Programa 2020**

MUNICIPIO	LOCALIDADES	BENEFICIARIOS	INVERSIÓN (PESOS)
Calakmul	4	2,251	300,918
Calkiní	9	16,014	702,042
Campeche	12	21,213	936,076
Candelaria	2	1,281	167,110
Carmen	5	3,822	384,473
Chamotón	7	3,629	534,932
Escárcega	2	2,500	167,110
Hecelchakán	6	5,355	468,044
Hopelchén	5	4,198	384,473
Palizada	3	1,408	217,363
Tenabo	2	830	150,459
<b>ESTADO</b>	<b>57</b>	<b>62,501</b>	<b>4,413,000</b>

NOTA: Es un componente del programa Soluciones que incluye la Gran Feria de la Alegría y Espacios Recreativos. El número de beneficiarios es aproximado y puede variar al final del ejercicio fiscal 2020.

FUENTE: Secretaría de Desarrollo Social y Humano.

## Colaboración Social

2019

MUNICIPIO	LOCALIDADES	PROYECTOS	INVERSIÓN (PESOS)
Calakmul	5	5	79,024
Calkiní	11	17	338,957
Campeche	15	147	1,250,577
Candelaria	16	21	299,225
Carmen	13	16	303,150
Chamotón	9	19	431,951
Escárcega	5	5	188,334
Hecelchakán	2	4	70,460
Hopelchén	12	18	334,559
Palizada	5	5	50,050
Tenabo	4	7	152,512
<b>ESTADO</b>	<b>97</b>	<b>264</b>	<b>3,498,799</b>

NOTA: Es un componente del programa Soluciones que incorpora proyectos, obras y/o acciones que ayudan a disminuir o mejorar las condiciones sociales. No incluye \$120,000 de gastos de operación.

FUENTE: Secretaría de Desarrollo Social y Humano.

## Colaboración Social

Programa 2020

MUNICIPIO	LOCALIDADES	INVERSIÓN (PESOS)
Calakmul	4	139,952
Calkiní	18	594,796
Campeche	25	769,736
Candelaria	4	139,952
Carmen	16	524,820
Chamotón	13	437,350
Escárcega	4	122,458
Hecelchakán	5	174,940
Hopelchén	12	384,868
Palizada	3	104,964
Tenabo	3	104,963
<b>ESTADO</b>	<b>107</b>	<b>3,498,799</b>

NOTA: Es un componente del programa Soluciones que incorpora proyectos, obras y/o acciones que ayudan a disminuir o mejorar las condiciones sociales.

FUENTE: Secretaría de Desarrollo Social y Humano.

## Contrato de Donación PEMEX-Gobierno del Estado en Materia de Desarrollo Social (recursos en especie)

2019

CONCEPTO	CANTIDAD
Magna (lt)	5,623,602
Diésel (lt) a/	6,573,989
Asfalto Ekbé (ton)	5,766

NOTA: Son recursos de los Contratos de Donación 2018 y 2019.

a/ El concepto Diesel incluye 1,298,209 litros de Diesel Marino.

FUENTE: Secretaría de Desarrollo Social y Humano.

## Contrato de Donación PEMEX-Gobierno del Estado en Materia de Desarrollo Social por municipio (recursos ejercidos en especie)

2019

MUNICIPIO	CONCEPTO		
	MAGNA (LT)	DIÉSEL (LT) a/	ASFALTO EKBÉ (TON)
Calakmul	278,916	306,536	620
Calkiní	361,948	238,180	270
Campeche	169,445	318,384	-
Candelaria	48,291	92,749	485
Carmen	975,396	672,046	903
Chamotón	500,283	328,813	312
Escárcega	58,920	131,760	263
Hecelchakán	49,874	98,192	845
Hopelchén	310,000	212,296	200
Palizada	191,276	138,342	120
Tenabo	30,018	64,630	11
<b>Ayuntamientos</b>	<b>2,974,367</b>	<b>2,601,928</b>	<b>4,029</b>
<b>Poder Ejecutivo del Estado</b>	<b>2,649,235</b>	<b>3,972,061</b>	<b>1,737</b>
<b>TOTAL</b>	<b>5,623,602</b>	<b>6,573,989</b>	<b>5,766</b>

NOTA: Son recursos de los Contratos de Donación 2018 y 2019.

a/ Las cifras para el Poder Ejecutivo del Estado incluyen 1,298,209 litros de Diésel Marino.

FUENTE: Secretaría de Desarrollo Social y Humano.

### Contrato de Donación PEMEX-Gobierno del Estado en Materia de Desarrollo Social (recursos en especie)

#### Programa 2020

CONCEPTO	CANTIDAD	VALOR (PESOS)
Magna (lt)	22,000,000	417,120,000
Diésel (lt)	16,500,000	333,135,000
Asfalto Ekbé (ton)	10,000	127,205,000
Diesel Marino (lt)	3,500,000	70,665,000
<b>TOTAL</b>		<b>948,125,000</b>

NOTA: Solicitud ante PEMEX para la autorización de la propuesta de inversión 2019.

FUENTE: Secretaría de Desarrollo Social y Humano.

### Crece tu Comunidad por municipio

#### 2019

MUNICIPIO	ACCIONES	BENEFICIARIOS	INVERSIÓN (PESOS)
Calakmul	78	1,718	3,040,000
Calkiní	47	996	1,200,000
Campeche	44	954	1,480,000
Candelaria	53	1,141	2,080,000
Carmen	53	1,170	1,960,000
Champotón	65	1,334	2,300,000
Escárcega	34	739	1,320,000
Hecelchakán	15	320	500,000
Hopelchén	33	677	1,240,000
Palizada	18	398	680,000
Tenabo	6	164	200,000
<b>ESTADO</b>	<b>446</b>	<b>9,611</b>	<b>16,000,000</b>

NOTA: Es un componente del programa Soluciones que otorga apoyos económicos en Juntas Municipales, Centros Integradores y Colonias Urbanas de Zonas de Atención Prioritarias, así como localidades con población que tiene algún grado de marginación y/o rezago social; se benefició de manera indirecta a 348,587 personas. No incluye \$2,292,482 de gastos de operación.

FUENTE: Secretaría de Desarrollo Social y Humano.

### Crece tu Comunidad por municipio

#### Programa 2020

MUNICIPIO	ACCIONES	BENEFICIARIOS	INVERSIÓN (PESOS)
Calakmul	76	1,900	3,000,000
Calkiní	49	1,078	1,240,000
Campeche	43	989	1,500,000
Candelaria	53	1,166	2,060,000
Carmen	54	1,188	1,540,000
Champotón	71	1,562	2,480,000
Escárcega	40	880	1,440,000
Hecelchakán	14	322	480,000
Hopelchén	34	748	1,280,000
Palizada	25	550	780,000
Tenabo	6	164	200,000
<b>ESTADO</b>	<b>465</b>	<b>10,547</b>	<b>16,000,000</b>

NOTA: Es un componente del programa Soluciones que otorga apoyos económicos a Juntas Municipales, Centros Integradores y Colonias Urbanas de Zonas de Atención Prioritarias, así como localidades con población que tiene algún grado de marginación y/o rezago social. Los montos de inversión no incluyen gastos de operación.

FUENTE: Secretaría de Desarrollo Social y Humano.

### Alumnos beneficiados en Centros de Desarrollo y Capacitación (CEDECA)

2019

TALLERES	CEDECA 1	CEDECA 2	CEDECA 3
Cocina y repostería	42	30	-
Belleza	66	53	-
Sastrería	-	7	-
Danza	62	66	24
Corte y confección	28	22	-
Manualidades	3	-	-
Apoyo a tareas	20	21	13
Aerobics	9	45	26
Tae Kwon Do	40	27	27
<b>TOTAL</b>	<b>270</b>	<b>271</b>	<b>90</b>

FUENTE: Sistema para el Desarrollo Integral de la Familia del Estado de Campeche.

### Fomento al Ingreso por municipio

2019

MUNICIPIO	GRUPO VULNERABLE				BENEFICIARIOS	INVERSIÓN (PESOS)
	JOVEN	ADULTO	ADULTO MAYOR	PERSONA CON DISCAPACIDAD		
Calakmul	26	92	19	-	137	502,893
Calkiní	85	227	55	1	368	1,382,484
Campeche	138	389	233	2	762	3,700,526
Candelaria	24	77	12	1	114	521,749
Carmen	58	254	138	10	460	2,498,700
Champotón	36	95	22	-	153	654,420
Escárcega	18	53	37	2	110	420,000
Hecelchakán	22	67	13	1	103	455,697
Hopelchén	57	101	15	-	173	816,397
Palizada	20	56	7	-	83	403,100
Tenabo	24	83	10	-	117	410,700
<b>ESTADO</b>	<b>508</b>	<b>1,494</b>	<b>561</b>	<b>17</b>	<b>2,580</b>	<b>11,766,666</b>
<b>MONTO</b>	<b>2,413,095</b>	<b>7,601,586</b>	<b>1,684,985</b>	<b>67,000</b>	<b>-</b>	<b>11,766,666</b>

NOTA: Es un componente del programa Crece que otorga microcréditos, actividades productivas y talleres de capacitación a grupos vulnerables para que mejoren su calidad de vida. No incluye \$2,726,433 de gastos de operación.

Joven comprende de 18 a 29 años, Adulto comprende de 30 a 59 años y Adulto Mayor comprende de 60 años o más.

FUENTE: Secretaría de Desarrollo Social y Humano.

### Fomento al Ingreso por municipio

#### Programa 2020

MUNICIPIO	GRUPO VULNERABLE				BENEFICIARIOS	INVERSIÓN (PESOS)
	JOVEN	ADULTO	ADULTO MAYOR	PERSONA CON DISCAPACIDAD		
Calakmul	12	30	16	2	60	402,000
Calkiní	6	24	3	2	35	346,000
Campeche	50	350	240	4	644	2,604,000
Candelaria	11	18	11	2	42	294,000
Carmen	50	330	62	4	446	2,229,000
Chamotón	8	26	16	2	52	366,000
Escárcega	7	25	15	2	49	336,000
Hecelchakán	14	29	15	2	60	366,000
Hopelchén	16	32	16	2	66	405,000
Palizada	5	27	15	2	49	336,000
Tenabo	7	23	15	2	47	316,000
<b>ESTADO</b>	<b>186</b>	<b>914</b>	<b>424</b>	<b>26</b>	<b>1,550</b>	<b>8,000,000</b>
<b>MONTO</b>	<b>1,175,000</b>	<b>5,133,000</b>	<b>1,510,000</b>	<b>182,000</b>	<b>-</b>	<b>8,000,000</b>

NOTA: Es un componente del programa Crece que otorga microcréditos, actividades productivas y talleres de capacitación a grupos vulnerables para que mejoren su calidad de vida.

Joven comprende de 18 a 29 años, Adulto comprende de 30 a 59 años y Adulto Mayor comprende de 60 años o más.

FUENTE: Secretaría de Desarrollo Social y Humano.

### Fomento al Ingreso por vertiente y modalidad

#### 2019

VERTIENTE/MODALIDAD	GRUPO VULNERABLE				BENEFICIARIOS	INVERSIÓN (PESOS)
	JOVEN	ADULTO	ADULTO MAYOR	PERSONA CON DISCAPACIDAD		
Microcréditos a/	367	1,144	337	17	1,865	9,609,000
Impulsando la Economía Social	367	1,144	-	-	1,511	8,222,000
Impulsando a los Grupos Vulnerables	-	-	337	17	354	1,387,000
Actividades Productivas b/	32	130	23	-	185	1,534,466
Talleres de Capacitación c/	109	220	201	-	530	623,200
<b>ESTADO</b>	<b>508</b>	<b>1,494</b>	<b>561</b>	<b>17</b>	<b>2,580</b>	<b>11,766,666</b>
<b>MONTO</b>	<b>2,413,095</b>	<b>7,601,586</b>	<b>1,684,985</b>	<b>67,000</b>	<b>-</b>	<b>11,766,666</b>

NOTA: Es un componente del programa Crece. No incluye \$2,726,433 de gastos de operación.

a/ Esta vertiente consiste en otorgar microcréditos a personas en condiciones de vulnerabilidad, de las cabeceras municipales y localidades rurales que estén realizando una actividad económica productiva.

b/ Esta vertiente consiste en entregar apoyos económicos a grupos de personas vulnerables, que habiten en el Estado de Campeche, para proyectos productivos.

c/ Esta vertiente consiste en dar capacitación a emprendedores con ideas productivas, y a personas que ya están desarrollando una actividad económica, incluyendo los beneficiarios de las 2 vertientes adicionales.

FUENTE: Secretaría de Desarrollo Social y Humano.

## Fomento al Ingreso por vertiente y modalidad

### Programa 2020

VERTIENTE/MODALIDAD	GRUPO VULNERABLE				BENEFICIARIOS	INVERSIÓN (PESOS)
	JOVEN	ADULTO	ADULTO MAYOR	PERSONA CON DISCAPACIDAD		
Microcréditos a/	147	797	230	26	1,200	6,000,000
Economía Social	147	797	-	-	944	4,668,000
Grupos Vulnerables	-	-	230	26	256	1,332,000
Actividades Productivas b/	39	117	14	-	170	1,820,000
Talleres de Capacitación c/	-	-	180	-	180	180,000
<b>TOTAL</b>	<b>186</b>	<b>914</b>	<b>424</b>	<b>26</b>	<b>1,550</b>	<b>8,000,000</b>
<b>MONTO</b>	<b>1,175,000</b>	<b>5,133,000</b>	<b>1,510,000</b>	<b>182,000</b>	<b>-</b>	<b>8,000,000</b>

NOTA: Es un componente del programa Crece.

a/ Esta vertiente consiste en otorgar microcréditos a personas en condiciones de vulnerabilidad, de las cabeceras municipales y localidades rurales que estén realizando una actividad económica productiva.

b/ Esta vertiente consiste en entregar apoyos económicos a grupos de personas vulnerables, que habiten en el Estado de Campeche, para proyectos productivos.

c/ Esta vertiente consiste en dar capacitación a emprendedores con ideas productivas, y a personas que ya están desarrollando una actividad económica, incluyendo los beneficiarios de las 2 vertientes adicionales.

FUENTE: Secretaría de Desarrollo Social y Humano.

## Centros de Asistencia Infantil Comunitario (CAIC) y Centros Asistenciales de Desarrollo Infantil (CADI) por municipio

### Al 31 de diciembre de 2019

MUNICIPIO	NÚMERO DE CENTROS	LACTANTES		MATERNAL		PREESCOLAR	
		NIÑAS	NIÑOS	NIÑAS	NIÑOS	NIÑAS	NIÑOS
Calkiní	2	-	-	7	5	33	31
Campeche	17	-	-	41	51	531	587
Candelaria	1	-	-	5	6	29	26
Carmen	5	1	-	25	19	209	221
Champotón	6	-	-	31	32	150	188
Escárcega	2	-	-	1	1	54	59
Hecelchakán	1	-	-	5	2	21	25
<b>ESTADO</b>	<b>34</b>	<b>1</b>	<b>-</b>	<b>115</b>	<b>116</b>	<b>1,027</b>	<b>1,137</b>

NOTA: El total incluye: 31 CAIC y 3 CADI, 1 en el municipio del Champotón y 2 en Carmen.

FUENTE: Elaborado por Sistema DIF Estatal con datos de los Sistemas DIF Municipales.

### Distribución de desayunos fríos en escuelas urbano-marginales

2019

MUNICIPIO	ESCUELAS	RACIONES DISTRIBUIDAS	BENEFICIARIOS
Calkiní	1	8,618	62
Campeche	20	687,664	3,962
Candelaria	7	27,063	199
<b>ESTADO</b>	<b>28</b>	<b>723,345</b>	<b>4,223</b>

FUENTE: Sistema para el Desarrollo Integral de la Familia del Estado de Campeche.

### Distribución de raciones alimentarias en Espacios de Alimentación, Encuentro y Desarrollo Comunitario por municipio

2019

MUNICIPIO	RACIONES DISTRIBUIDAS	ESPACIOS DE ALIMENTACIÓN	CENTROS ASISTENCIALES	BENEFICIARIOS
Calakmul	941,228	57	-	4,681
Calkiní	570,259	24	-	2,779
Campeche	732,548	35	1	3,355
Candelaria	1,485,879	64	-	7,289
Carmen	1,380,319	67	-	6,673
Champutón	569,941	44	-	2,955
Escárcega	1,015,499	48	-	4,963
Hecelchakán	322,918	11	-	1,418
Hopelchén	438,827	34	-	2,057
Palizada	256,664	24	-	1,277
Tenabo	153,269	7	-	741
<b>ESTADO</b>	<b>7,867,351</b>	<b>415</b>	<b>1</b>	<b>38,188</b>

NOTA: Los Centros Asistenciales no son considerados como Espacios de Alimentación, Encuentro y Desarrollo Comunitario, pero se incluyen ya que reciben insumos para el servicio de alimentación. Derivado de lo anterior, se incluyen 7,099 raciones alimentarias y 31 beneficiarios del Centro Asistencial "María Palmira Lavalle" del SEDIF. Se incluyen en Espacios de Alimentación 18,500 raciones alimentarias y 100 beneficiarios del Centro de Desarrollo Familiar Comunitario Siglo XXI.

FUENTE: Sistema para el Desarrollo Integral de la Familia del Estado de Campeche.

### Distribución de raciones alimenticias en Comedores del Adulto Mayor por municipio

2019

MUNICIPIO	RED DE COMEDORES	CENTROS ASISTENCIALES	RACIONES	BENEFICIARIOS
Calakmul	1	-	14,615	79
Calkiní	1	-	14,800	80
Campeche	1	1	31,450	182
Candelaria	1	1	9,090	42
Carmen	1	-	13,740	60
Champutón	1	-	19,694	86
Escárcega	1	-	9,160	40
Hecelchakán	1	-	7,099	31
Hopelchén	1	-	18,320	80
Palizada	1	-	6,641	29
Tenabo	1	-	7,099	31
<b>ESTADO</b>	<b>11</b>	<b>2</b>	<b>151,708</b>	<b>740</b>

NOTA: Los Centros Asistenciales no son considerados como Espacios de Alimentación, Encuentro y Desarrollo Comunitario, pero se incluyen ya que reciben insumos para el servicio de alimentación. Derivado de lo anterior, se incluyen 18,500 raciones del Hogar de Ancianos "Lic. Dolores Lanz de Echeverría" a cargo del Sistema DIF Estatal y 2,220 raciones de la Casa Hogar de Ancianos "Profra. María del Carmen Montero de Hurtado", del municipio de Candelaria.

FUENTE: Sistema para el Desarrollo Integral de la Familia del Estado de Campeche.

### Gran Feria Familiar Alimentaria (cuaresma) por municipio

Al 30 de junio de 2020

MUNICIPIO	KILOGRAMOS DISTRIBUIDOS	FAMILIAS BENEFICIADAS	COMUNIDADES	COLONIAS
Calakmul	4,800	680	42	7
Calkiní	6,550	1,500	11	10
Campeche a/	4,163	2,199	-	15
Candelaria	2,200	851	5	10
Carmen	10,200	4,267	11	11
Champotón	2,878	2,878	17	-
Escárcega	1,000	1,577	3	19
Hecelchakán	2,650	1,022	11	11
Hopelchén	5,225	2,592	8	7
Palizada	819	719	22	4
Tenabo	2,435	2,901	5	7
<b>ESTADO</b>	<b>42,920</b>	<b>21,186</b>	<b>135</b>	<b>101</b>

a/ En Campeche se está reportando solo datos de SEDIF.

FUENTE: Sistema para el Desarrollo Integral de la Familia del Estado de Campeche.

### Fortalecimiento de Espacios Comunitarios por municipio

2019

MUNICIPIO	ESPACIOS COMUNITARIOS	BENEFICIARIOS	INVERSIÓN (PESOS)
Calakmul	4	174	378,960
Calkiní	2	125	189,480
Campeche	2	275	491,601
Candelaria	2	121	189,480
Carmen	1	52	321,991
Champotón	2	104	189,480
Escárcega	3	140	284,220
Hecelchakán	2	144	189,480
Hopelchén	3	182	284,220
<b>ESTADO</b>	<b>21</b>	<b>1,317</b>	<b>2,518,912</b>

NOTA: Es un componente del programa Crece que apoya con gastos para la manutención y equipamiento de los espacios comunitarios como son albergues, Centros de Desarrollo Comunitario y Comedores Comunitarios.

No incluye \$224,250 de gastos de operación.

FUENTE: Secretaría de Desarrollo Social y Humano.

### Fortalecimiento de Espacios Comunitarios por municipio

Programa 2020

MUNICIPIO	ACCIONES	BENEFICIARIOS	INVERSIÓN (PESOS)
Calakmul	4	174	378,960
Calkiní	1	100	94,740
Campeche	2	192	1,734,740
Candelaria	3	197	1,810,220
Escárcega	2	76	189,480
Hopelchén	1	96	94,740
Palizada	1	125	100,000
<b>ESTADO</b>	<b>14</b>	<b>960</b>	<b>4,402,880</b>

NOTA: A partir de 2019, esta vertiente incluye acciones de apoyo de manutención, mejoramiento y/o equipamiento de albergues, Centros de Desarrollo Comunitario y Comedores Comunitarios.

FUENTE: Secretaría de Desarrollo Social y Humano.

### Infraestructura utilizada donde se desarrollan Programas del DIF Estatal

Al 31 de diciembre de 2019

NÚMERO DE CENTROS	CONCEPTO	ACTIVIDADES RELEVANTES QUE REALIZA	BENEFICIARIOS
29	Unidades Básicas de Rehabilitación	Atención a personas con discapacidad	10,192
1	Centro de Rehabilitación y Educación Especial "Elsa María Sanromán de Sansores" (CREE)	Servicios de rehabilitación no hospitalaria	3,380
1	Centro Regional de Rehabilitación Integral "Luz Alba Delgado de Carrillo" (CRRRI)	Servicios de rehabilitación no hospitalaria en Ciudad del Carmen	1,040
1	Procuraduría de Protección a Niñas, Niños y Adolescentes del Estado de Campeche:	Representación jurídica de niñas, niños y adolescentes - Asesoría jurídica	1,936
1	Centro de Atención Psicosocial a Niñas, Niños y Adolescentes (CAPANNA)	Atención psicosocial de niñas, niños y adolescentes en situación de vulneración de derechos	8,516
1	Centro Asistencial "María Palmira Lavalle"	Atención integral a niños y niñas en estado de vulnerabilidad	67
Dirección de Atención Integral para el Adulto Mayor (DAIAM):			
1	Hogar de ancianos "Dolores Lanz de Echeverría"	Atención integral a personas adultos mayores	92
1	Estancia de Día "La Alegría de Vivir"	Atención tipo guardería para adultos mayores	26
1	Departamento de Atención al Adulto Mayor	Atención a personas adultos mayores	121
3	Centros de Desarrollo y Capacitación (CEDECA)	Cursos de capacitación escolarizados en Campeche.	631
1	Centro de Rehabilitación Acuática y Clases de Natación (CRACN)	Servicios de rehabilitación acuática y clases de natación	417
1	Centro Artístico y Cultural "Leovigildo Gómez"	Talleres para personas con o sin discapacidad	167

FUENTE: Sistema para el Desarrollo Integral de la Familia del Estado de Campeche.

### Centro de Atención Psicosocial a Niñas, Niños y Adolescentes (CAPANNA)

2019

ACCIONES	NÚMERO DE SESIONES	BENEFICIARIOS
Terapia psicológica	5,597	5,635
Dictámenes psicológicos	-	775
Ingresos a servicio de atención psicológica	-	710
Canalizaciones	-	38
Talleres	124	1,358
<b>TOTAL</b>	<b>5,721</b>	<b>8,516</b>

FUENTE: Sistema para el Desarrollo Integral de la Familia del Estado de Campeche.

### Acciones realizadas por las Procuradurías de Protección a Niñas, Niños y Adolescentes por municipio

2019

MUNICIPIO	ASESORÍAS JURÍDICAS	REPORTE DE VULNERACIÓN DE DERECHOS	INTERVENCIONES EN AUDIENCIAS	BENEFICIARIOS
Calakmul	170	4	47	218
Calkiní	97	13	6	116
Campeche	1,172	76	159	1,921
Candelaria	13	10	-	23
Carmen	4,621	356	3,554	9,058
Chamotón	1,737	110	47	1,894
Escárcega	1,653	70	1,372	3,730
Hechelchakán	375	16	234	625
Hopelchén	183	3	8	214
Palizada	119	1	21	117
Tenabo	45	2	4	51
<b>ESTADO</b>	<b>10,185</b>	<b>661</b>	<b>5,452</b>	<b>17,967</b>

FUENTE: Sistema para el Desarrollo Integral de la Familia del Estado de Campeche.

### Sesiones de terapia de rehabilitación del CRRRI por tipo de sesión

2019

TIPO DE SESIÓN	NÚMERO DE SESIONES	BENEFICIARIOS
Física	27,333	675
Lenguaje	4,695	231
Ocupacional	5,221	107
Estimulación Múltiple Temprana	818	27
<b>TOTAL</b>	<b>38,067</b>	<b>1,040</b>

FUENTE: Sistema para el Desarrollo Integral de la Familia del Estado de Campeche.

### Sesiones de terapia de rehabilitación del CREE por tipo de sesión

2019

TIPO DE SESIÓN	NÚMERO DE SESIONES	BENEFICIARIOS
Física	103,480	2,389
Lenguaje	6,780	536
Ocupacional	12,625	365
Estimulación Múltiple Temprana	2,023	90
<b>TOTAL</b>	<b>124,908</b>	<b>3,380</b>

FUENTE: Sistema para el Desarrollo Integral de la Familia del Estado de Campeche.

### Sesiones de terapia de rehabilitación en las Unidades Básicas de Rehabilitación (UBR) por municipio

2019

MUNICIPIO	ELECTROTERAPIA		HIDROTERAPIA		MECANOTERAPIA		ESTIMULACIÓN MÚLTIPLE TEMPRANA	
	SESIÓN	BENEFICIARIO	SESIÓN	BENEFICIARIO	SESIÓN	BENEFICIARIO	SESIÓN	BENEFICIARIO
Calakmul	2,964	270	2,223	202	1,482	135	741	67
Calkiní	6,513	562	4,885	422	3,257	281	1,628	141
Campeche	8,949	769	6,712	577	4,474	384	2,237	192
Candelaria	3,194	370	2,396	277	1,597	185	799	92
Carmen	3,477	361	2,608	271	1,738	181	869	90
Chamotón	2,661	290	1,996	217	1,331	145	665	72
Escárcega	6,348	396	4,761	297	3,174	198	1,587	99
Hecelchakán	5,596	494	4,197	370	2,798	247	1,399	123
Hopelchén	2,508	284	1,881	213	1,254	142	627	71
Palizada	823	93	617	70	411	47	206	23
Tenabo	1,538	189	1,153	142	769	94	384	47
<b>ESTADO</b>	<b>44,571</b>	<b>4,078</b>	<b>33,429</b>	<b>3,058</b>	<b>22,285</b>	<b>2,039</b>	<b>11,142</b>	<b>1,017</b>

FUENTE: Sistema para el Desarrollo Integral de la Familia del Estado de Campeche.

### Resultado del Programa Cirugías Extramuros por municipio (A)

2019

MUNICIPIO	CARDIOLOGÍA		LABIO Y PALADAR HENDIDO		PRÓTESIS MAXILOFACIAL		CATARATAS	
	VAL	OPE a/	VAL	OPE	VAL	COLOCADAS b/	VAL	OPE
Calakmul	4	-	3	2	4	2	20	20
Calkiní	10	1	11	4	3	2	20	20
Campeche	53	6	72	31	12	10	60	60
Candelaria	13	1	14	6	4	4	20	20
Carmen	30	1	36	12	18	19	20	20
Champotón	12	1	19	10	5	4	20	20
Escárcega	15	1	7	3	3	3	20	20
Hecelchakán	2	-	8	2	6	4	20	20
Hopelchén	4	1	4	1	1	1	15	15
Palizada	2	-	3	1	2	1	15	15
Tenabo	2	-	4	4	-	-	20	20
<b>ESTADO</b>	<b>147</b>	<b>12</b>	<b>181</b>	<b>76</b>	<b>58</b>	<b>50</b>	<b>250</b>	<b>250</b>

NOTA: VAL= Valoración del paciente, OPE= Operación (intervención quirúrgica).

a/ En la Campaña de Cardiología, 12 se intervinieron en E.E.U.U.

b/ Para colocar la prótesis no se necesita intervención quirúrgica. Este programa es simultáneo al de labio y paladar hendido.

FUENTE: Sistema para el Desarrollo Integral de la Familia del Estado de Campeche.

### Resultado del Programa Cirugías Extramuros por municipio (B)

2019

MUNICIPIO	TÚNEL DEL CARPO		IMPLANTE COCLEAR		PRÓTESIS DE RODILLA Y CADERA		ORTOPEDIA		MANO
	VAL	OPE	VAL	OPE	VAL	OPE	VAL	OPE	VAL
Calakmul	14	2	-	-	4	1	9	3	1
Calkiní	13	4	-	-	12	-	15	6	2
Campeche	25	14	-	-	28	11	12	7	16
Candelaria	1	1	1	1	1	1	6	3	1
Carmen	-	-	-	-	6	2	20	12	2
Champotón	13	6	-	-	7	4	1	1	9
Escárcega	-	-	1	1	-	-	-	-	1
Hecelchakán	2	2	-	-	-	-	1	1	-
Hopelchén	2	1	-	-	8	1	6	1	2
Palizada	-	-	-	-	3	2	3	1	-
Tenabo	4	1	-	-	1	1	6	1	2
<b>ESTADO</b>	<b>74</b>	<b>31</b>	<b>2</b>	<b>2</b>	<b>70</b>	<b>23</b>	<b>79</b>	<b>36</b>	<b>36</b>

NOTA: VAL= Valoración del paciente, OPE= Operación (intervención quirúrgica).

a/ Para colocar la prótesis no se necesita intervención quirúrgica.

FUENTE: Sistema para el Desarrollo Integral de la Familia del Estado de Campeche.

## Aparatos funcionales entregados

2019

APARATOS FUNCIONALES	NÚMERO
Sillas de ruedas a/	335
Auxiliares auditivos	1,000
Bastones	128
Motos Adaptadas	22
Andaderas	54
Muletas	37
Lentes	4,500
Material de osteosíntesis	15
Otros b/	4
<b>TOTAL</b>	<b>6,095</b>

a/ Incluye: 258 Standard, 13 de sobrepeso, 30 PCI y 34 tipo Vida Independiente.

b/ Incluye 4 sillas cómodo de baño.

FUENTE: Sistema para el Desarrollo Integral de la Familia del Estado de Campeche.

## Resumen de beneficiarios de los programas, centros de rehabilitación y asistencia del DIF Estatal

2019

CENTROS Y PROGRAMAS	BENEFICIARIOS
Centros de rehabilitación (CREE, CRRRI y CRACN)	4,837
Centros asistenciales (CAIC y CADI)	2,396
Centros asistenciales DIF Estatal	159
Gran Feria Familiar Alimentaria (cuaresma)	97,503
Espacios de Alimentación, Encuentro y Desarrollo Comunitario a/	38,928
Familias en Desamparo (FAMDES)	15,088
Con DIF Siempre a la Escuela	467
Programa de Cirugías Extramuros	897
<b>TOTAL</b>	<b>160,275</b>

a/ El total de 38,928 beneficiarios resulta de la suma de los programas Alimentarios de la EIASA 38,188 (raciones calientes), 740 en Red del Comedor de Adulto Mayor.

FUENTE: Sistema para el Desarrollo Integral de la Familia del Estado de Campeche.

## Servicios a la Juventud

2019

PROGRAMAS	BENEFICIARIOS
Centros Territorio Joven	9,325
Dilo Fuerte Radio y TV	20
Tarjeta Empodérate	2,538
Jóvenes Afiliados	2,368
Empresas Concertadas	170
<b>TOTAL</b>	<b>11,883</b>

NOTA: De acuerdo a la normatividad del IMJUVE el Programa Centros Poder Joven cambia su denominación a Centros Territorio Joven, asimismo el programa Poder Joven Radio y TV cambió su denominación a Dilo Fuerte Radio y TV.

FUENTE: Instituto de la Juventud del Estado de Campeche.

## Pláticas y difusión entre jóvenes

2019

COMPONENTES	EVENTOS	INSTITUCIONES / EMPRESAS ATENDIDAS	PARTICIPANTES
Encuentros Juveniles	7	11	2,326
INJUCAM Contigo a/	59	59	11,312
Actividades para la concientización de la violencia en el noviazgo y equidad de género	3	3	453
<b>TOTAL</b>	<b>69</b>	<b>73</b>	<b>14,091</b>

a/ Pláticas sobre adicciones, género y sexualidad.

FUENTE: Instituto de la Juventud de Estado de Campeche.

## Participación en Eventos y Convocatorias

2019

CONVOCATORIAS / EVENTOS	PARTICIPANTES
<b>Convocatorias</b>	<b>138</b>
Casting "Dilo Fuerte Radio y TV"	68
Premio Estatal de la Juventud	70
<b>Expo Educación</b>	<b>3,453</b>
Campeche	1,670
Carmen	1,345
Escárcega	438
<b>Actividades por el Día Internacional de la Juventud</b>	<b>2,476</b>
Rally en el Municipio de Champotón	42
Actividades Culturales y Deportivas en el Municipio de Carmen	670
Actividades Culturales y Deportivas en el Municipio de Escárcega	145
Concurso de Freestyle	560
Rally en Bicicleta en el Municipio de Calkiní	75
Rally en el Municipio de Hecelchakán	40
Rally en el Municipio de Campeche	70
Rally en el Municipio de Tenabo	40
Encuentro Deportivo en el Municipio de Hopelchén	53
Seminario de Teatro en Cd del Carmen	129
Concurso de Baile Moderno	652
<b>TOTAL</b>	<b>6,067</b>

FUENTE: Instituto de la Juventud de Estado de Campeche.

### Programa de Desarrollo y Fortalecimiento de los Pueblos y Comunidades Indígenas

#### Programa 2020

MUNICIPIO	LOCALIDADES	INVERSIÓN (PESOS)
Calakmul	76	3,855,518
Calkiní	17	2,572,644
Campeche	39	1,624,935
Candelaria	51	478,601
Carmen	26	142,415
Champotón	61	2,778,925
Escárcega	34	208,533
Hecelchakán	12	1,392,962
Hopelchén	34	3,373,858
Palizada	5	88,261
Tenabo	6	72,343
<b>ESTADO</b>	<b>361</b>	<b>16,588,995</b>

NOTA: Se refiere a acciones de concertación para el desarrollo de la población Indígena, capacitación y asistencia de intérpretes y apoyo a Proyectos que Rescaten Saberes.

FUENTE: Secretaría de Desarrollo Social y Humano.

### Inversión del Programa de Infraestructura Educativa en nivel básico por municipio

#### 2019

MUNICIPIO	CONSTRUCCIÓN		REHABILITACIÓN		EQUIPAMIENTO		TOTAL	
	OBRAS REALIZADAS	INVERSIÓN (PESOS)	OBRAS REALIZADAS	INVERSIÓN (PESOS)	LOTES	INVERSIÓN (PESOS)	ACCIONES REALIZADAS	INVERSIÓN (PESOS)
Calakmul	3	7,211,948	5	2,090,506	7	730,803	15	10,033,257
Calkiní	4	3,444,045	7	1,477,857	9	328,573	20	5,250,475
Campeche	19	46,375,556	36	10,067,998	30	1,835,877	85	58,279,431
Candelaria	5	6,469,198	8	2,263,797	10	353,709	23	9,086,704
Carmen	6	16,257,216	29	4,218,628	35	1,332,645	70	21,808,489
Champotón	6	12,067,974	11	5,807,951	25	1,369,372	42	19,245,297
Escárcega	1	1,240,399	6	6,591,901	4	170,903	11	8,003,203
Hecelchakán	2	4,312,400	5	4,687,981	7	611,654	14	9,612,035
Hopelchén	2	2,491,393	4	732,825	4	144,175	10	3,368,393
Palizada	2	2,719,977	8	2,357,767	4	151,078	14	5,228,822
Tenabo	1	1,169,020	2	483,877	-	-	3	1,652,897
<b>ESTADO</b>	<b>51</b>	<b>103,759,126</b>	<b>121</b>	<b>40,781,088</b>	<b>135</b>	<b>7,028,789</b>	<b>307</b>	<b>151,569,003</b>

FUENTE: Secretaría de Educación.

### Inversión del Programa de Infraestructura Educativa en nivel básico por fuente de financiamiento (A)

2019

FUENTE DE FINANCIAMIENTO	CONSTRUCCIÓN		REHABILITACIÓN	
	OBRAS REALIZADAS	INVERSIÓN (PESOS)	OBRAS REALIZADAS	INVERSIÓN (PESOS)
Fondo de Aportaciones Múltiples a la Educación Básica (FAM - EB) a/	50	102,332,281	40	31,154,536
Fondo de Aportaciones para el Fortalecimiento de las Entidades Federativas (FAFEF)	-	-	5	773,138
Escuelas al CIEN	-	-	2	1,891,823
Participaciones 2019 (excedente)	1	1,426,845	-	-
Fondo de Aportaciones para la Nómina Educativa y Gasto Operativo(FONE) b/	-	-	74	6,961,591
<b>TOTAL</b>	<b>51</b>	<b>103,759,126</b>	<b>121</b>	<b>40,781,088</b>

### Inversión del Programa de Infraestructura Educativa en nivel básico por fuente de financiamiento (B)

2019

FUENTE DE FINANCIAMIENTO	EQUIPAMIENTO		TOTAL	
	LOTES	INVERSIÓN (PESOS)	ACCIONES REALIZADAS	INVERSIÓN (PESOS)
Fondo de Aportaciones Múltiples a la Educación Básica (FAM - EB) a/	135	7,028,789	225	140,515,606
Fondo de Aportaciones para el Fortalecimiento de las Entidades Federativas (FAFEF)	-	-	5	773,138
Escuelas al CIEN	-	-	2	1,891,823
Participaciones 2019 (excedente)	-	-	1	1,426,845
Fondo de Aportaciones para la Nómina Educativa y Gasto Operativo (FONE) b/	-	-	74	6,961,591
<b>TOTAL</b>	<b>135</b>	<b>7,028,789</b>	<b>307</b>	<b>151,569,003</b>

a/ Fondo de Aportaciones Múltiples, Remanentes FAM y productos financieros.

b/ Son recursos de gasto de operación destinados a mantenimiento de escuelas.

FUENTE: Secretaría de Educación.

### Inversión del Programa de Infraestructura Educativa en nivel básico

2019

NIVEL EDUCATIVO	CONSTRUCCIÓN		REHABILITACIÓN		EQUIPAMIENTO		TOTAL	
	OBRAS REALIZADAS	INVERSIÓN (PESOS)	OBRAS REALIZADAS	INVERSIÓN (PESOS)	LOTES	INVERSIÓN (PESOS)	ACCIONES REALIZADAS	INVERSIÓN (PESOS)
Inicial	1	2,069,383	-	-	1	52,453	2	2,121,836
Preescolar	11	10,969,987	21	3,952,950	27	984,749	59	15,907,686
Primaria	35	87,123,629	67	23,197,787	95	4,651,235	197	114,972,651
Secundaria	3	3,551,222	31	12,077,909	12	1,340,352	46	16,969,483
Otros a/	1	44,905	2	1,552,442	-	-	3	1,597,347
<b>TOTAL</b>	<b>51</b>	<b>103,759,126</b>	<b>121</b>	<b>40,781,088</b>	<b>135</b>	<b>7,028,789</b>	<b>307</b>	<b>151,569,003</b>

a/Centro de Atención Múltiple (CAM).

FUENTE: Secretaría de Educación.

### Inversión del Programa de Infraestructura Educativa en nivel básico por dependencia ejecutora

2019

DEPENDENCIA EJECUTORA	CONSTRUCCIÓN		REHABILITACIÓN		EQUIPAMIENTO		TOTAL	
	OBRAS REALIZADAS	INVERSIÓN (PESOS)	OBRAS REALIZADAS	INVERSIÓN (PESOS)	LOTES	INVERSIÓN (PESOS)	ACCIONES REALIZADAS	INVERSIÓN (PESOS)
INIFEEC	51	103,759,126	47	33,819,497	135	7,028,789	233	144,607,412
SEDUC a/	-	-	74	6,961,591	-	-	74	6,961,591
<b>TOTAL</b>	<b>51</b>	<b>103,759,126</b>	<b>121</b>	<b>40,781,088</b>	<b>135</b>	<b>7,028,789</b>	<b>307</b>	<b>151,569,003</b>

a/ Son recursos de gasto de operación destinados a mantenimiento de escuelas.

FUENTE: Secretaría de Educación.

### Inversión del Programa de Infraestructura Educativa en nivel básico por municipio

#### Programa 2020

MUNICIPIO	CONSTRUCCIÓN		REHABILITACIÓN		EQUIPAMIENTO		TOTAL	
	OBRAS A REALIZAR	INVERSIÓN (PESOS)	OBRAS A REALIZAR	INVERSIÓN (PESOS)	LOTES	INVERSIÓN (PESOS)	ACCIONES A REALIZAR	INVERSIÓN (PESOS)
Calakmul	2	1,501,729	42	14,198,150	-	0	44	15,699,879
Calkiní	2	730,000	18	7,180,000	3	90,000	23	8,000,000
Campeche	4	8,910,647	41	29,605,850	99	4,861,680	144	43,378,177
Candelaria	7	9,598,317	82	47,011,418	4	720,000	93	57,329,735
Carmen	12	18,182,804	54	66,577,821	44	2,773,000	110	87,533,625
Champotón	8	8,299,328	45	30,063,679	11	325,000	64	38,688,007
Escárcega	5	3,248,746	28	24,911,669	2	122,500	35	28,282,915
Hecelchakán	5	3,432,500	25	8,763,650	5	90,000	35	12,286,150
Hopelchén	1	1,350,000	42	10,250,000	-	-	43	11,600,000
Palizada	1	1,028,847	23	17,084,701	-	-	24	18,113,548
Tenabo	1	2,000,000	8	3,439,000	9	650,000	18	6,089,000
<b>ESTADO</b>	<b>48</b>	<b>58,282,918</b>	<b>408</b>	<b>259,085,938</b>	<b>177</b>	<b>9,632,180</b>	<b>633</b>	<b>327,001,036</b>

FUENTE: Secretaría de Educación.

### Inversión del Programa de Infraestructura Educativa en nivel básico por fuente de financiamiento

#### Programa 2020

FUENTE DE FINANCIAMIENTO	CONSTRUCCIÓN		REHABILITACIÓN		EQUIPAMIENTO		TOTAL	
	OBRAS A REALIZAR	INVERSIÓN (PESOS)	OBRAS A REALIZAR	INVERSIÓN (PESOS)	LOTES	INVERSIÓN (PESOS)	ACCIONES A REALIZAR	INVERSIÓN (PESOS)
Fondo de Aportaciones Múltiples a la Educación Básica (FAM - EB) a/	48	58,282,918	62	77,384,751	177	9,632,180	287	145,299,849
Escuelas al CIEN	-	-	135	137,219,847	-	-	135	137,219,847
Programa La Escuela es Nuestra	-	-	211	44,481,340	-	-	211	44,481,340
<b>TOTAL</b>	<b>48</b>	<b>58,282,918</b>	<b>408</b>	<b>259,085,938</b>	<b>177</b>	<b>9,632,180</b>	<b>633</b>	<b>327,001,036</b>

a/ Incluye Remanentes FAM.

FUENTE: Secretaría de Educación.

### Inversión del Programa de Infraestructura Educativa en nivel básico

#### Programa 2020

NIVEL EDUCATIVO	CONSTRUCCIÓN		REHABILITACIÓN		EQUIPAMIENTO		TOTAL	
	OBRAS A REALIZAR	INVERSIÓN (PESOS)	OBRAS A REALIZAR	INVERSIÓN (PESOS)	LOTES	INVERSIÓN (PESOS)	ACCIONES A REALIZAR	INVERSIÓN (PESOS)
Inicial	1	970,000	2	368,943	1	40,000	4	1,378,943
Preescolar	10	10,374,482	142	54,613,411	17	708,000	169	65,695,893
Primaria	28	38,361,466	166	140,789,700	137	6,811,680	331	185,962,846
Secundaria	8	8,272,470	83	45,522,983	22	2,072,500	113	55,867,953
Otros a/	1	304,500	15	17,790,901	-	-	16	18,095,401
<b>TOTAL</b>	<b>48</b>	<b>58,282,918</b>	<b>408</b>	<b>259,085,938</b>	<b>177</b>	<b>9,632,180</b>	<b>633</b>	<b>327,001,036</b>

a/ Centro de Atención Múltiple (CAM).

FUENTE: Secretaría de Educación.

### Inversión del Programa de infraestructura Educativa en nivel básico por dependencia ejecutora

#### Programa 2020

DEPENDENCIA EJECUTORA	CONSTRUCCIÓN		REHABILITACIÓN		EQUIPAMIENTO		TOTAL	
	OBRAS A REALIZAR	INVERSIÓN (PESOS)	OBRAS A REALIZAR	INVERSIÓN (PESOS)	LOTES	INVERSIÓN (PESOS)	ACCIONES A REALIZAR	INVERSIÓN (PESOS)
INIFEEC	48	58,282,918	197	214,604,598	177	9,632,180	422	282,519,696
Secretaría de Bienestar	-	-	211	44,481,340	-	-	211	44,481,340
<b>TOTAL</b>	<b>48</b>	<b>58,282,918</b>	<b>408</b>	<b>259,085,938</b>	<b>177</b>	<b>9,632,180</b>	<b>633</b>	<b>327,001,036</b>

FUENTE: Secretaría de Educación.

EDUCACIÓN BÁSICA

**Espacios educativos construidos y equipados en nivel básico por municipio**

2019

MUNICIPIO	CONSTRUCCIÓN		EQUIPAMIENTO		
	AULAS	ANEXOS	AULAS	TALLERES	ANEXOS
Calakmul	5	3	4	-	3
Calkiní	3	1	9	-	-
Campeche	31	12	27	1	2
Candelaria	5	2	10	-	-
Carmen	12	7	26	-	9
Champotón	12	5	22	-	3
Escárcega	2	-	4	-	-
Hecelchakán	-	3	3	-	4
Hopelchén	-	4	4	-	-
Palizada	3	1	4	-	-
Tenabo	-	1	-	-	-
<b>ESTADO</b>	<b>73</b>	<b>39</b>	<b>113</b>	<b>1</b>	<b>21</b>

FUENTE: Secretaría de Educación.

**Espacios educativos a construir y equipar en nivel básico por municipio**

Programa 2020

MUNICIPIO	CONSTRUCCIÓN		EQUIPAMIENTO	
	AULAS	ANEXOS	AULAS	ANEXOS
Calkiní	1	-	3	-
Campeche	6	2	99	-
Candelaria	4	5	3	1
Carmen	13	20	35	9
Champotón	3	3	11	-
Escárcega	1	3	1	1
Hecelchakán	2	7	2	3
Hopelchén	-	1	-	-
Palizada	-	2	-	-
Tenabo	-	1	8	1
<b>ESTADO</b>	<b>30</b>	<b>44</b>	<b>162</b>	<b>15</b>

FUENTE: Secretaría de Educación.

EDUCACIÓN BÁSICA

**Útiles Escolares para Aprender**

2019

MUNICIPIO	ESCUELAS	BENEFICIARIOS			INVERSIÓN (PESOS)
		NIÑOS	NIÑAS	TOTAL	
Calkiní	5	353	340	693	183,609
Campeche	6	798	766	1,564	412,750
Candelaria	1	64	62	126	33,436
Carmen	13	1,609	1,545	3,154	838,517
Champotón	2	194	186	380	104,150
Escárcega	2	133	128	261	71,182
Hecelchakán	6	543	522	1,065	286,706
Hopelchén	2	233	224	457	123,427
Palizada	6	123	119	242	65,603
Tenabo	3	97	93	190	51,789
<b>ESTADO</b>	<b>46</b>	<b>4,147</b>	<b>3,985</b>	<b>8,132</b>	<b>2,171,169</b>

NOTA: Modalidad del componente Crecimiento Educativo del Programa Aprende, que entrega útiles escolares a niños inscritos en escuelas primarias públicas de localidades rurales con escuelas concentradoras y localidades con un rango entre 400 y 1,100 alumnos.

FUENTE: Secretaría de Desarrollo Social y Humano.

EDUCACIÓN BÁSICA

### Útiles Escolares para Aprender

#### Programa 2020

MUNICIPIO	ESCUELAS	BENEFICIARIOS			INVERSIÓN (PESOS)
		NIÑOS	NIÑAS	TOTAL	
Calkiní	5	346	332	678	180,797
Campeche	6	1,084	1,041	2,125	559,596
Candelaria	1	68	66	134	35,354
Carmen	13	1,531	1,471	3,002	803,747
Champotón	2	199	191	390	106,419
Escárcega	2	137	131	268	72,825
Hecelchakán	6	547	525	1,072	288,027
Hopelchén	2	236	227	463	124,975
<b>ESTADO</b>	<b>37</b>	<b>4,148</b>	<b>3,984</b>	<b>8,132</b>	<b>2,171,740</b>

NOTA: Modalidad del componente Crecimiento Educativo del Programa Aprende, que entrega útiles escolares a niños inscritos en escuelas primarias públicas de localidades rurales con escuelas concentradoras y localidades con un rango entre 400 y 1,100 alumnos. La inversión corresponde a recursos estatales.

FUENTE: Secretaría de Desarrollo Social y Humano.

EDUCACIÓN BÁSICA

### Uniforme Deportivo

#### 2019

MUNICIPIO	ESCUELAS	BENEFICIARIOS			INVERSIÓN (PESOS)
		NIÑOS	NIÑAS	TOTAL	
Calakmul	35	908	872	1,780	671,736
Calkiní	9	887	852	1,739	656,264
Campeche	87	10,836	10,412	21,248	8,018,570
Candelaria	40	1,029	989	2,018	761,553
Carmen	55	7,791	7,485	15,276	5,764,857
Champotón	23	2,175	2,090	4,265	1,609,526
Escárcega	22	2,088	2,007	4,095	1,545,371
Hecelchakán	7	627	602	1,229	463,800
Hopelchén	6	500	481	981	370,210
Palizada	11	202	195	397	149,820
Tenabo	5	554	533	1,087	410,212
<b>ESTADO</b>	<b>300</b>	<b>27,597</b>	<b>26,518</b>	<b>54,115</b>	<b>20,421,919</b>

NOTA: Modalidad del componente Crecimiento Educativo del Programa Aprende, que entrega uniformes deportivos a niños inscritos en escuelas primarias públicas de cabeceras municipales, zona limítrofe, Centros de Atención Múltiple, CEDAR y cursos comunitarios del CONAFE.

FUENTE: Secretaría de Desarrollo Social y Humano.

## Uniforme Deportivo

### Programa 2020

MUNICIPIO	ESCUELAS	BENEFICIARIOS			INVERSIÓN (PESOS)
		NIÑOS	NIÑAS	TOTAL	
Calakmul	13	851	817	1,668	629,520
Calkiní	33	848	815	1,663	627,633
Campeche	10	10,924	10,497	21,421	8,084,500
Candelaria	5	986	948	1,934	729,911
Carmen	88	7,936	7,625	15,561	5,872,877
Champotón	44	2,237	2,150	4,387	1,655,698
Escárcega	6	1,958	1,882	3,840	1,449,253
Hecelchakán	55	629	604	1,233	465,346
Hopelchén	23	491	472	963	363,446
Palizada	22	199	191	390	147,190
Tenabo	7	538	517	1,055	398,167
<b>ESTADO</b>	<b>306</b>	<b>27,597</b>	<b>26,518</b>	<b>54,115</b>	<b>20,423,541</b>

NOTA: Modalidad del componente Crecimiento Educativo del Programa Aprende, que entrega uniformes deportivos a niños inscritos en escuelas primarias públicas, Centros de Atención Múltiple de cabeceras municipales y CEDAR.  
FUENTE: Secretaría de Desarrollo Social y Humano.

## Caminando Juntos para Crecer

### 2019

MUNICIPIO	ESCUELAS	LOCALIDADES	BENEFICIARIOS			INVERSIÓN (PESOS)
			NIÑOS	NIÑAS	TOTAL	
Calakmul	52	51	1,628	1,564	3,192	997,820
Calkiní	33	18	2,489	2,392	4,881	1,525,802
Campeche	39	33	2,241	2,154	4,395	1,373,879
Candelaria	117	116	2,664	2,559	5,223	1,632,712
Carmen	69	58	3,773	3,626	7,399	2,312,930
Champotón	66	57	3,590	3,450	7,040	2,200,706
Escárcega	47	46	2,102	2,020	4,122	1,288,539
Hecelchakán	16	11	1,104	1,060	2,164	676,467
Hopelchén	36	32	1,689	1,623	3,312	1,035,332
Palizada	29	31	425	409	834	260,709
Tenabo	5	5	100	97	197	61,582
<b>ESTADO</b>	<b>509</b>	<b>458</b>	<b>21,805</b>	<b>20,954</b>	<b>42,759</b>	<b>13,366,478</b>

NOTA: Modalidad del componente Crecimiento Educativo del Programa Aprende, que otorga calzado a niños inscritos en escuelas primarias públicas de localidades rurales y cursos comunitarios del CONAFE. La inversión se refiere a recursos estatales.  
FUENTE: Secretaría de Desarrollo Social y Humano.

## Caminando Juntos para Crecer

### Programa 2020

MUNICIPIO	ESCUELAS	LOCALIDADES	BENEFICIARIOS			INVERSIÓN (PESOS)
			NIÑOS	NIÑAS	TOTAL	
Calakmul	31	51	1,585	1,523	3,108	971,623
Calkiní	56	18	2,469	2,372	4,841	1,513,393
Campeche	32	33	2,726	2,620	5,346	1,671,267
Candelaria	5	116	2,634	2,531	5,165	1,614,683
Carmen	39	58	3,643	3,500	7,143	2,233,045
Champotón	121	57	3,479	3,342	6,821	2,132,381
Escárcega	36	46	1,997	1,918	3,915	1,223,907
Hecelchakán	69	11	1,088	1,046	2,134	667,131
Hopelchén	66	32	1,657	1,592	3,249	1,015,702
Palizada	47	31	429	413	842	263,226
Tenabo	16	5	99	96	195	60,961
<b>ESTADO</b>	<b>518</b>	<b>458</b>	<b>21,806</b>	<b>20,953</b>	<b>42,759</b>	<b>13,367,319</b>

NOTA: Modalidad del componente Crecimiento Educativo del Programa Aprende, que otorga calzado a niños inscritos en escuelas primarias públicas de comunidades rurales, CONAFE, CEDAR y Centros de Atención Múltiple.  
FUENTE: Secretaría de Desarrollo Social y Humano.

### Con DIF Siempre a la Escuela

2019

MUNICIPIO	APOYOS EDUCATIVOS	
	APOYOS	INVERSIÓN (PESOS)
Calakmul	45	94,810
Calkiní	29	61,100
Campeche	125	257,243
Candelaria	32	67,421
Carmen	44	92,704
Chamotón	30	63,206
Escárcega	45	94,810
Hecelchakán	28	58,992
Hopelchén	36	75,848
Palizada	29	61,099
Tenabo	24	50,565
<b>ESTADO</b>	<b>467</b>	<b>977,798</b>

FUENTE: Sistema para el Desarrollo Integral de la Familia del Estado de Campeche.

### Fundación Pablo García: becas otorgadas en nivel básico y otros servicios

Ciclo escolar 2019 - 2020

NIVEL EDUCATIVO	BECAS OTORGADAS	INVERSIÓN (PESOS)
Educación Especial a/	187	374,000
<b>Básico b/</b>	<b>3,306</b>	<b>5,130,000</b>
Primaria	2,025	3,046,000
Secundaria	1,281	2,084,000
<b>TOTAL</b>	<b>3,493</b>	<b>5,504,000</b>

a/ Incluye becas para CAM-USAER.

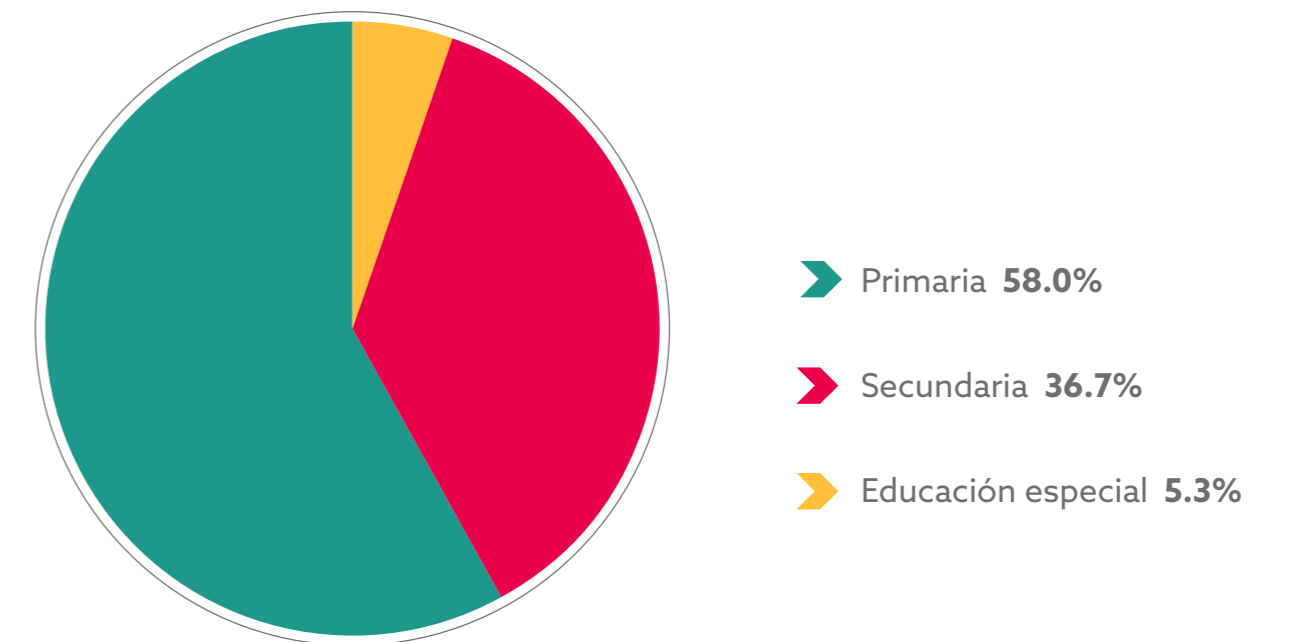
b/ Incluye Programas de apoyos económicos para la Educación Básica, Talento para Crecer, Hijos de trabajadores de la Secretaría de Educación del Sistema Federalizado y Beca Crédito.

FUENTE: Fundación Pablo García.

### Distribución porcentual de becas otorgadas en nivel básico y otros servicios

Ciclo escolar 2019 - 2020

## BECAS OTORGADAS



FUENTE: Fundación Pablo García.

### Fundación Pablo García: becas otorgadas en nivel básico y otros servicios por municipio

Ciclo escolar 2019 - 2020			Becas
MUNICIPIO	EDUCACIÓN ESPECIAL a/	BÁSICO b/	TOTAL
Calakmul	11	31	42
Calkiní	7	736	743
Campeche	95	1,013	1,108
Candelaria	8	35	43
Carmen	4	397	401
Champotón	3	423	426
Escárcega	21	129	150
Hecelchakán	7	341	348
Hopelchén	7	138	145
Palizada	22	23	45
Tenabo	2	40	42
<b>ESTADO</b>	<b>187</b>	<b>3,306</b>	<b>3,493</b>

a/ Incluye becas para CAM-USAER.

b/ Incluye Programas de apoyos económicos para la Educación Básica, Talento para Crecer, Hijos de trabajadores de la Secretaría de Educación del Sistema Federalizado y Beca Crédito.

FUENTE: Fundación Pablo García.

### Fundación Pablo García: monto de becas otorgadas en nivel básico y otros servicios por municipio

Ciclo escolar 2019 - 2020			Pesos
MUNICIPIO	EDUCACIÓN ESPECIAL a/	BÁSICO b/	TOTAL
Calakmul	22,000	43,000	65,000
Calkiní	14,000	1,342,000	1,356,000
Campeche	190,000	1,447,000	1,637,000
Candelaria	16,000	61,000	77,000
Carmen	8,000	508,000	516,000
Champotón	6,000	580,000	586,000
Escárcega	42,000	212,000	254,000
Hecelchakán	14,000	596,000	610,000
Hopelchén	14,000	242,000	256,000
Palizada	44,000	37,000	81,000
Tenabo	4,000	62,000	66,000
<b>ESTADO</b>	<b>374,000</b>	<b>5,130,000</b>	<b>5,504,000</b>

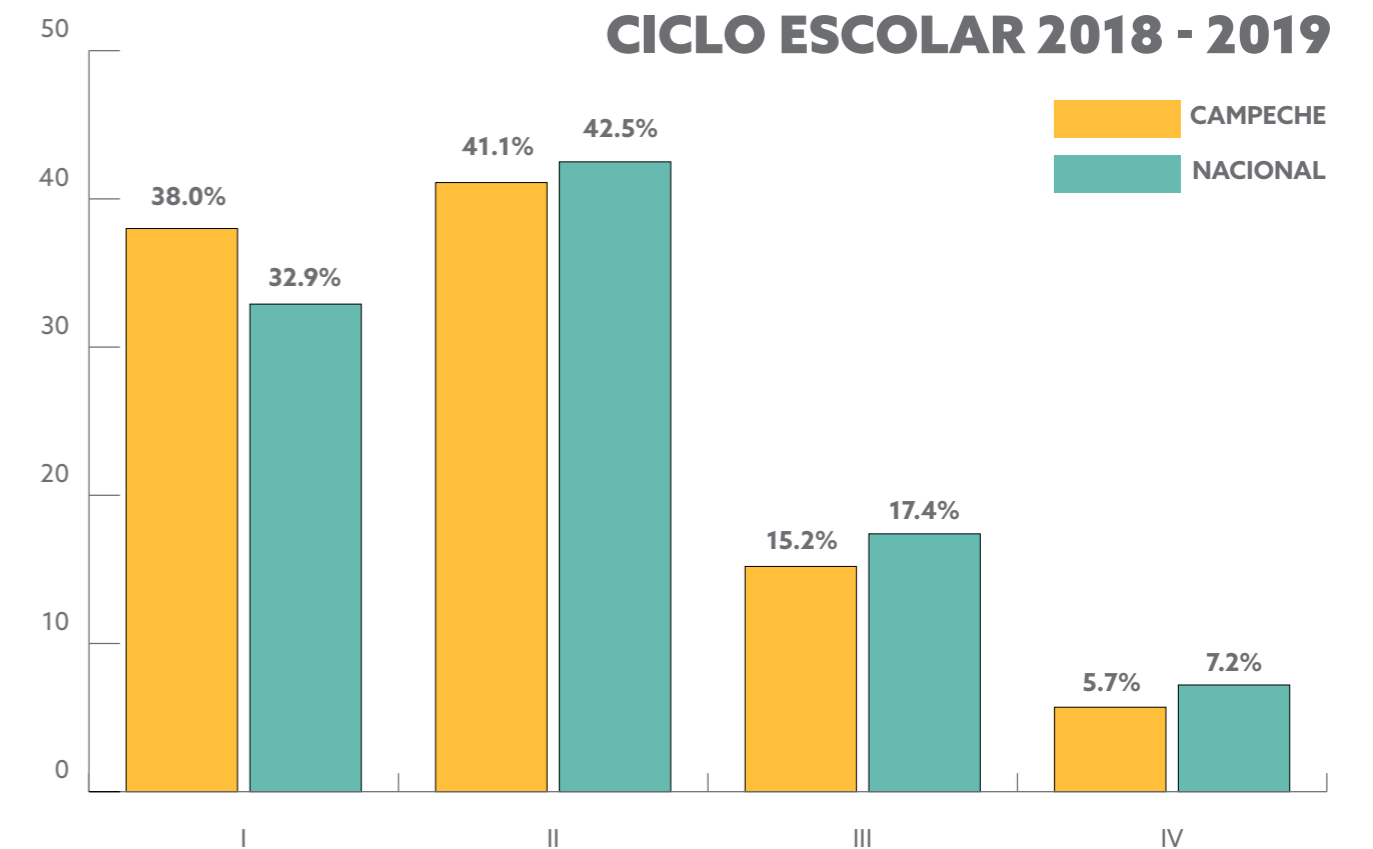
a/ Incluye becas para CAM-USAER.

b/ Incluye Programas de apoyos económicos para la Educación Básica, Talento para Crecer, Hijos de trabajadores de la Secretaría de Educación del Sistema Federalizado y Beca Crédito.

FUENTE: Fundación Pablo García.

### Resultados de la Prueba PLANEA en Lenguaje y Comunicación del nivel secundaria según niveles de logro

CICLO ESCOLAR	ALUMNOS EVALUADOS	NIVEL DE LOGRO (%)			
		I	II	III	IV
2018 - 2019	8,092	38.0	41.1	15.2	5.7

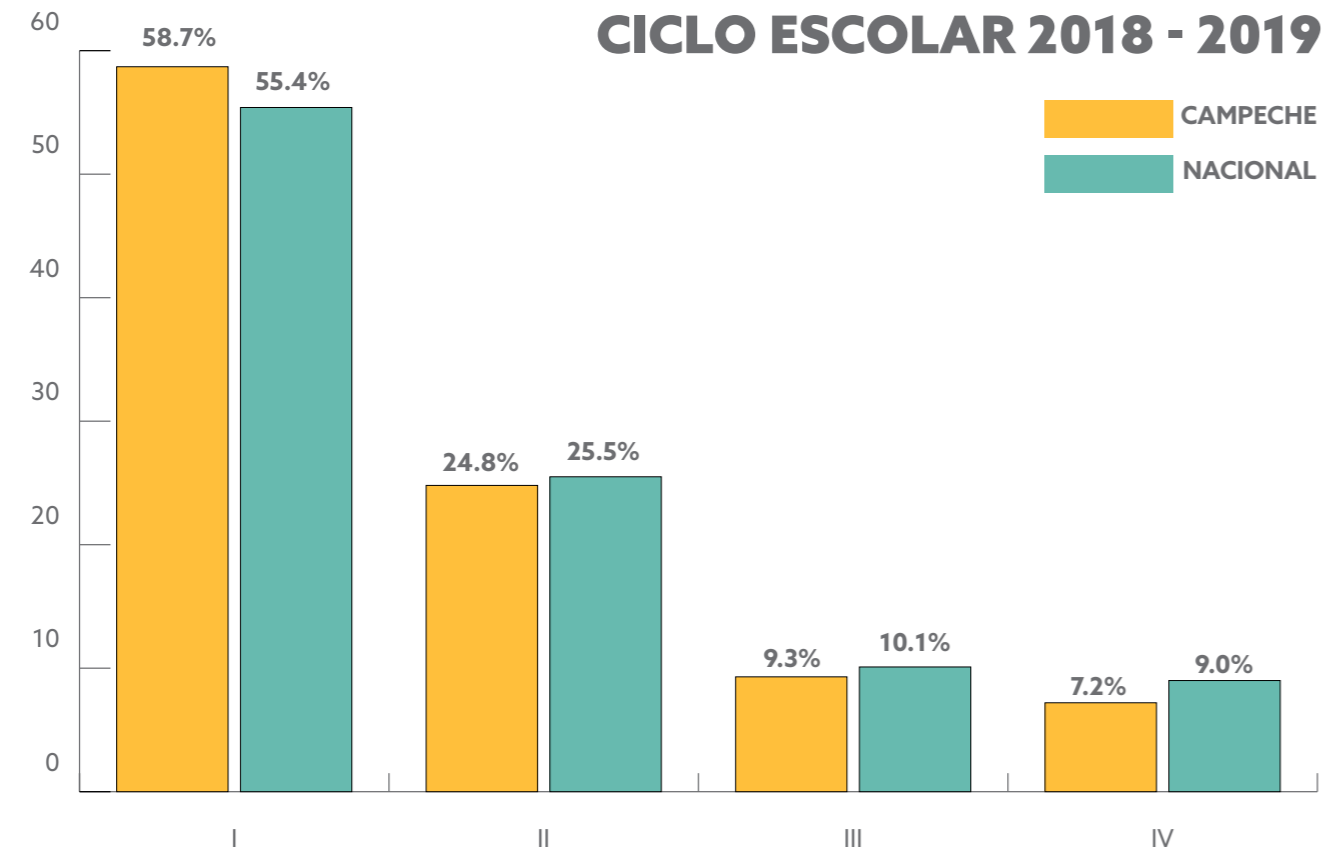


FUENTE: Secretaría de Educación Pública.

### Resultados de la Prueba PLANEA en Matemáticas del nivel secundaria según niveles de logro

Ciclo escolar 2018 - 2019

CICLO ESCOLAR	ALUMNOS EVALUADOS	NIVEL DE LOGRO (%)			
		I	II	III	IV
2018 - 2019	8,113	58.7	24.8	9.3	7.2



FUENTE: Secretaría de Educación Pública.

### Docentes que ingresan al Servicio Profesional Docente

Ciclo escolar 2019 - 2020

MUNICIPIO	DOCENTES SOLICITANTES	DOCENTES QUE INGRESAN
Calakmul	4	2
Calkiní	446	115
Campeche	409	121
Candelaria	18	2
Carmen	109	38
Champotón	64	9
Escárcega	33	10
Hecelchakán	170	25
Hopelchén	54	21
Palizada	5	-
Tenabo	21	3
Otras entidades	25	-
<b>ESTADO</b>	<b>1,358</b>	<b>346</b>

NOTA: Existen 25 solicitantes pertenecientes a otros estados (Yucatán, Quintana Roo, Veracruz, Tabasco y Morelos).  
FUENTE: Secretaría de Educación.

### Programa Escuelas de Tiempo Completo por municipio

2019

MUNICIPIO	ESCUELAS	ALUMNOS	INVERSIÓN (PESOS)
Calakmul	79	4,937	17,372,505
Calkiní	40	5,861	15,493,889
Campeche	76	11,202	28,679,597
Candelaria	119	7,487	21,854,418
Carmen	74	8,733	25,002,673
Champotón	80	7,919	22,506,283
Escárcega	64	5,868	19,220,999
Hecelchakán	23	2,711	8,052,620
Hopelchén	45	3,906	13,467,309
Palizada	25	1,248	3,741,313
Tenabo	7	1,312	2,320,279
Gasto de Operación	NA	NA	3,598,175
<b>ESTADO</b>	<b>632</b>	<b>61,184</b>	<b>181,310,060</b>

NA: No Aplica.

FUENTE: Secretaría de Educación.

### Programa Escuelas de Tiempo Completo por municipio

Programa 2020

MUNICIPIO	ESCUELAS	ALUMNOS	INVERSIÓN (PESOS)
Calakmul	94	5,094	9,102,094
Calkiní	42	5,870	7,794,025
Campeche	87	11,360	14,331,497
Candelaria	181	8,145	12,563,682
Carmen	88	8,927	12,889,996
Champotón	93	8,070	12,909,542
Escárcega	80	6,001	9,479,305
Hecelchakán	23	2,719	4,063,442
Hopelchén	48	3,925	6,945,378
Palizada	40	1,368	2,281,057
Tenabo	10	1,347	1,334,559
Gasto de Operación	NA	NA	1,912,134
<b>ESTADO</b>	<b>786</b>	<b>62,826</b>	<b>95,606,711</b>

NA: No Aplica.

FUENTE: Secretaría de Educación.

### Alumnos atendidos por el Programa Sigamos Aprendiendo... en el Hospital

Ciclo escolar 2019 - 2020

NIVEL EDUCATIVO	INSTITUCIÓN DE SALUD					TOTAL
	CENTRO ESTATAL DE ONCOLOGÍA "DR. LUJES GONZÁLEZ FRANCIS"	HOSPITAL GENERAL DE ESPECIALIDADES "DR. JAVIER BUENFIL OSORIO"	HOSPITAL GENERAL DE ESCÁRCEGA "DR. JANELL ROMERO AGUILAR"	HOSPITAL GENERAL DE CIUDAD DEL CARMEN "DRA. MARÍA DEL SOCORRO QUIROGA AGUILAR"	SANNAFARM "VIDA NUEVA"	
Sin escolaridad	26	20	4	36	-	86
Inicial	1	-	8	1	-	10
Preescolar	34	50	19	34	-	137
Primaria	90	141	46	50	-	327
Secundaria	6	59	8	15	4	92
Media Superior	6	10	1	-	1	18
Otros servicios	19	20	5	-	11	55
<b>TOTAL</b>	<b>182</b>	<b>300</b>	<b>91</b>	<b>136</b>	<b>16</b>	<b>725</b>

NOTA: El Programa "Sigamos aprendiendo... en el Hospital" tiene como propósito reducir el riesgo de atraso escolar entre niños, niñas y jóvenes que se encuentran en un proceso de enfermedad de mediana y larga estadía en los hospitales de los municipios de Campeche, Carmen y Escárcega.

FUENTE: Secretaría de Educación.

EDUCACIÓN BÁSICA

### Presupuesto educativo en nivel básico por fuente de financiamiento

2019 y programa 2020		Pesos	
FUENTE DE FINANCIAMIENTO	2019	PROGRAMA 2020	
<b>Recursos Ramo 33</b>	<b>4,684,409,116</b>	<b>4,839,357,168</b>	
Fondo de Aportaciones para Nómina Educativa y Gasto Operativo (FONE)	4,483,843,188	4,626,908,122	
Fondo de Aportaciones Múltiples Educación Básica (FAM - EB)	140,515,606	145,299,849	
Fondo de Aportaciones para la Educación Tecnológica y de Adultos (FAETA)	60,050,322	67,149,197	
<b>Otros Recursos</b>	<b>1,891,823</b>	<b>137,219,847</b>	
Escuelas al CIEN	1,891,823	137,219,847	
<b>Recursos federales y estatales</b>	<b>494,383,666</b>	<b>555,367,230</b>	
Convenios Educativos	3,972,855	7,167,760	
Aportaciones a Servicios Educativos de Educación Básica	451,908,029	508,645,119	
Organismos Descentralizados a/	38,502,782	39,554,351	
<b>TOTAL</b>	<b>5,180,684,605</b>	<b>5,531,944,245</b>	

a/ Incluye Fundación Pablo García, IEEA e INIFEEC.  
FUENTE: Secretaría de Educación.

EDUCACIÓN BÁSICA

### Recursos estatales para convenios educativos en nivel básico por institución y programa

2019 y programa 2020		Pesos	
INSTITUCIÓN / PROGRAMA	2019	PROGRAMA 2020	
<b>Institución</b>	<b>-</b>	<b>848,000.00</b>	
Consejo Nacional de Fomento Educativo (CONAFE)	-	848,000.00	
<b>Programa</b>	<b>3,972,855</b>	<b>6,319,760</b>	
Programa para Abatir el Rezago Educativo en Educación Inicial y Básica	1,681,523	1,681,523	
Programa de Apoyo a las Escuelas para la Mejora de la Calidad a/	1,878,832	4,225,737.00	
Tecnologías de la Educación	412,500	412,500	
<b>TOTAL</b>	<b>3,972,855</b>	<b>7,167,760</b>	

a/ El presupuesto ejercido 2019 incluye la aportación estatal al Programa de la Reforma Educativa.  
FUENTE: Secretaría de Educación.

### Presupuesto educativo en nivel básico para organismos descentralizados

2019 y programa 2020		Pesos	
INSTITUCIÓN / ORGANISMO	2019	PROGRAMA 2020	
Fundación Pablo García	1,802,500	1,802,500	
Instituto de la Infraestructura Física Educativa del Estado de Campeche (INIFEEC) a/	18,631,351	19,682,920	
Instituto Estatal para la Educación de los Adultos (IEEA) b/	18,068,931	18,068,931	
<b>TOTAL</b>	<b>38,502,782</b>	<b>39,554,351</b>	

a/ No incluye FAM - EB, ni aportaciones federales.  
b/ No incluye FAETA, ni aportaciones federales.  
FUENTE: Secretaría de Educación.

SALUD

### Infraestructura de salud

Al 31 de diciembre de 2019

RECURSOS	IMSS	ISSSTE	PEMEX	SECRETARÍA DE MARINA	INDESALUD	IMSS-BIENESTAR	DIF	TOTAL
Unidades médicas	13	11	2	3	157	45	2	233
Consultorios	156	51	98	22	377	58	13	775
Quirófanos	9	3	1	2	16	2	-	33
Farmacias	12	7	2	3	50	2	-	76
Áreas de urgencias	11	2	1	3	16	2	-	35
Camas censables	139	48	24	34	494	61	-	800
Camas no censables	149	63	17	9	364	103	-	705
Incubadoras	28	4	2	2	24	4	-	64
Ambulancias	17	13	5	6	99	2	-	142
Terapia intensiva	2	-	1	-	2	-	-	5
Laboratorios clínicos	6	3	1	3	13	2	-	28
Gabinetes radiológicos	7	3	1	2	9	2	-	24
Salas de expulsión	3	1	1	2	24	2	-	33
Bancos de sangre	-	-	-	-	1	-	-	1
Área de rehabilitación	1	1	-	-	-	-	1	3

NOTA: Los consultorios de las unidades médicas se contabilizan de acuerdo a los que cumplen con la normatividad.

FUENTE: Secretaría de Salud.

SALUD

### Casa de Salud por municipio

Al 31 de diciembre de 2019

MUNICIPIO	CASAS DE SALUD	PORCENTAJE	ATENDIDAS POR		
			PROGRAMA DE EXTENSIÓN DE COBERTURA	CARAVANAS DE LA SALUD	IMSS-BIENESTAR
Calakmul	72	17.10	37	17	18
Calkiní	8	1.90	2	-	6
Campeche	24	5.70	9	1	14
Candelaria	114	27.07	53	39	22
Carmen	50	11.88	25	13	12
Champotón	37	8.79	15	-	22
Escárcega	37	8.79	19	6	12
Hecelchakán	9	2.14	4	-	5
Hopelchén	37	8.79	13	18	6
Palizada	29	6.89	26	-	3
Tenabo	4	0.95	3	-	1
<b>ESTADO</b>	<b>421</b>	<b>100 %</b>	<b>206</b>	<b>94</b>	<b>121</b>

NOTA: Casa de salud es un espacio diseñado para prestar servicios de atención primaria a la salud por personal comunitario.

FUENTE: Secretaría de Salud.

SALUD

### Cobertura de las Unidades Médicas Móviles (UMM) por municipio

2019

MUNICIPIO	NÚMERO DE UMM	LOCALIDADES		TOTAL DE POBLACIÓN
		SEDE		
Calakmul	8	54		12,551
Calkiní	-	2		61
Campeche	2	13		1,942
Candelaria	12	92		14,143
Carmen	5	38		6,009
Champotón	2	20		4,370
Escárcega	4	35		6,626
Hecelchakán	1	5		1,697
Hopelchén	5	31		11,843
Palizada	3	26		3,212
Tenabo	-	3		295
<b>ESTADO</b>	<b>42</b>	<b>319</b>		<b>62,749</b>

FUENTE: Secretaría de Salud.

### Promotores y asistentes rurales de salud según institución

2019

MUNICIPIO	SECRETARÍA DE SALUD		IMSS - PROSPERA		TOTAL	
	PARS a/	LOCALIDADES ATENDIDAS	ARS b/	LOCALIDADES ATENDIDAS	PARS a/ y ARS b/	LOCALIDADES ATENDIDAS
Calakmul	70	54	19	18	89	72
Calkiní	2	2	7	6	9	8
Campeche	23	10	23	14	46	24
Candelaria	113	92	24	22	137	114
Carmen	35	38	17	12	52	50
Champotón	29	15	35	22	64	37
Escárcega	30	25	13	12	43	37
Hecelchakán	4	4	13	5	17	9
Hopelchén	38	31	7	6	45	37
Palizada	26	26	3	3	29	29
Tenabo	3	3	1	1	4	4
<b>ESTADO</b>	<b>373</b>	<b>300</b>	<b>162</b>	<b>121</b>	<b>535</b>	<b>421</b>

a/ PARS (Promotor Asistente Rural de Salud).

b/ ARS (Asistente Rural de Salud).

FUENTE: Secretaría de Salud.

SALUD

### Recursos humanos para la atención de la población con derechohabencia según institución

Al 31 de diciembre de 2019

TIPO DE PERSONAL	IMSS	ISSSTE	PEMEX	SECRETARÍA DE MARINA	TOTAL
<b>Personal Médico</b>	<b>2,896</b>	<b>175</b>	<b>247</b>	<b>57</b>	<b>3,375</b>
Generales	32	46	193	17	288
Especialistas	420	98	45	22	585
Residentes	60	-	-	-	60
Pasantes de medicina en servicio social	126	8	-	4	138
Odontólogos	14	6	4	10	34
En otras labores	2,244	17	5	4	2,270
<b>Personal de Enfermería</b>	<b>816</b>	<b>206</b>	<b>87</b>	<b>44</b>	<b>1,153</b>
Auxiliar	216	67	34	3	320
General	415	87	34	30	566
Especializado	101	34	19	9	163
Pasantes	18	4	-	2	24
En otras labores	66	14	-	-	80
<b>TOTAL</b>	<b>3,712</b>	<b>381</b>	<b>334</b>	<b>101</b>	<b>4,528</b>

NOTA: No incluye SEDENA.

FUENTE: Secretaría de Salud.

## Recursos humanos para la atención de la población sin derechohabiencia según institución

Al 31 de diciembre de 2019

TIPO DE PERSONAL	INDESALUD	IMSS-BIENESTAR	DIF	TOTAL
<b>Personal Médico</b>	<b>1,279</b>	<b>117</b>	<b>10</b>	<b>1,406</b>
Generales	428	54	2	484
Especialistas	414	14	6	434
Residentes	62	20	-	82
Pasantes de medicina en servicio social	156	23	-	179
Odontólogos	83	2	2	87
En otras labores	136	4	-	140
<b>Personal de Enfermería</b>	<b>1,686</b>	<b>152</b>	<b>1</b>	<b>1,839</b>
Auxiliar	541	126	-	667
General	780	10	1	791
Especializado	132	-	-	132
Pasantes	131	16	-	147
En otras labores	102	-	-	102
<b>TOTAL</b>	<b>2,965</b>	<b>269</b>	<b>11</b>	<b>3,245</b>

NOTA: No incluye Bienestar Social del DIF y Cruz Roja.

FUENTE: Secretaría de Salud.

## Recursos para la atención de la salud por municipio (A)

Al 31 de diciembre de 2019

MUNICIPIO	MÉDICOS		ENFERMERAS	
	NÚMERO	POR MIL HABITANTES	NÚMERO	POR MIL HABITANTES
Calakmul	44	1.35	67	2.05
Calkiní	76	1.22	85	1.37
Campeche	2,657	8.58	1,416	4.57
Candelaria	80	1.62	93	1.89
Carmen	1,368	5.10	862	3.21
Champotón	204	2.06	137	1.38
Escárcega	148	2.29	154	2.38
Hecelchakán	71	2.15	63	1.91
Hopelchén	81	1.82	69	1.55
Palizada	36	3.88	27	2.91
Tenabo	16	1.40	19	1.67
<b>ESTADO</b>	<b>4,781</b>	<b>4.86</b>	<b>2,992</b>	<b>3.04</b>

## Recursos para la atención de la salud por municipio (B)

Al 31 de diciembre de 2019

MUNICIPIO	ODONTÓLOGOS		CAMAS HOSPITALARIAS			
	NÚMERO	POR MIL HABITANTES	CENSABLES	NO CENSABLES	TOTAL	POR MIL HABITANTES a/
Calakmul	2	0.06	24	31	55	1.69
Calkiní	6	0.10	22	23	45	0.72
Campeche	69	0.22	366	233	599	1.93
Candelaria	6	0.12	57	36	93	1.89
Carmen	17	0.06	199	237	436	1.62
Champotón	6	0.06	28	53	81	0.82
Escárcega	5	0.08	50	58	108	1.67
Hecelchakán	5	0.15	30	8	38	1.15
Hopelchén	2	0.04	13	16	29	0.65
Palizada	1	0.11	9	3	12	1.29
Tenabo	2	0.18	2	7	9	0.79
<b>ESTADO</b>	<b>121</b>	<b>0.12</b>	<b>800</b>	<b>705</b>	<b>1,505</b>	<b>1.53</b>

NOTA: Datos calculados con la proyección de la población CONAPO.

a/ Incluye censables y no censables.

FUENTE: Secretaría de Salud.

SALUD

### Familias afiliadas al Seguro Popular por municipio

2019

MUNICIPIO	FAMILIAS AFILIADAS	POBLACIÓN AFILIADA	CONSULTAS EXTERNAS OTORGADAS	LOCALIDADES
Calakmul	9,032	23,229	18,416	100
Calkiní	15,804	34,270	36,872	21
Campeche	48,602	89,483	162,931	65
Candelaria	15,923	38,577	38,911	239
Carmen	44,562	87,871	84,393	144
Champotón	24,662	54,551	53,744	97
Escárcega	18,442	41,613	45,141	79
Hecelchakán	7,481	16,440	17,068	19
Hopelchén	12,308	28,925	25,626	94
Palizada	2,936	6,468	8,956	70
Tenabo	2,913	6,145	11,313	10
<b>ESTADO</b>	<b>202,665</b>	<b>427,572</b>	<b>503,371</b>	<b>938</b>

FUENTE: Régimen Estatal de Protección Social en Salud en Campeche (REPSS).

SALUD

### Unidades médicas con acreditación vigente por tipo

Al 31 de diciembre de 2019

TIPO DE UNIDAD	UNIDADES ACREDITADAS
Centros de Salud	85
Caravanas de Salud	5
Hospitales generales e integrales	6
Unidades de atención ambulatoria para la atención de pacientes con VIH/SIDA	2
Unidades de atención a enfermedades crónicas	2
Unidades de atención contra las adicciones	2
<b>TOTAL</b>	<b>102</b>

FUENTE: Instituto de Servicios Descentralizados de Salud Pública del Estado de Campeche.

### Servicios de atención médica de primer nivel

Al 31 de diciembre de 2019

MUNICIPIO	TOTAL DE UNIDADES	MATUTINO	MATUTINO Y VESPERTINO, SD Y F	24 HRS	MÉDICOS EN CONTACTO
Calakmul	3	-	2	1	6
Calkiní	8	3	5	-	20
Campeche	13	3	10	-	64
Candelaria	14	11	2	1	19
Carmen	12	5	5	2	39
Champotón	17	11	6	-	32
Escárcega	10	5	5	-	23
Hecelchakán	3	-	3	-	10
Hopelchén	6	2	4	-	15
Palizada	3	2	1	-	4
Tenabo	2	-	2	-	10
<b>ESTADO</b>	<b>91</b>	<b>42</b>	<b>45</b>	<b>4</b>	<b>242</b>

SD y F: Sábados, domingos y días festivos.

FUENTE: Instituto de Servicios Descentralizados de Salud Pública del Estado de Campeche.

SALUD

### Cobertura del Programa Seguro Médico Siglo XXI

2019

MUNICIPIO	LOCALIDADES BENEFICIADAS	RECIÉN NACIDOS AFILIADOS	FAMILIAS BENEFICIADAS	POBLACIÓN AFILIADA
Calakmul	82	107	1,969	2,981
Calkiní	18	110	2,563	3,469
Campeche	48	595	7,015	10,040
Candelaria	170	152	2,883	4,107
Carmen	86	715	6,786	9,178
Champotón	79	253	4,221	5,964
Escárcega	59	192	3,025	4,220
Hecelchakán	18	66	1,150	1,585
Hopelchén	78	106	2,316	3,600
Palizada	36	20	432	596
Tenabo	6	23	441	597
<b>ESTADO</b>	<b>680</b>	<b>2,339</b>	<b>32,801</b>	<b>46,337</b>

FUENTE: Régimen Estatal de Protección Social en Salud en Campeche (REPSS).

### Cobertura del componente de salud a través del Fondo de Protección contra Gastos Catastróficos (FPGC)

2019

MUNICIPIO	PATOLOGÍA					
	CUIDADOS INTENSIVOS	HEMOFILIA	CÁNCER INFANTIL	CÁNCER CERVICOUTERINO	CÁNCER DE MAMA	OTROS TIPOS DE CÁNCER
Calakmul	4	-	1	4	7	3
Calkiní	14	-	-	4	8	5
Campeche	96	4	7	23	97	54
Candelaria	17	-	1	6	6	5
Carmen	7	1	4	16	39	31
Champotón	38	1	3	8	20	10
Escárcega	17	1	-	4	14	14
Hecelchakán	8	-	1	1	8	6
Hopelchén	19	1	-	3	3	8
Palizada	-	-	-	1	4	2
Tenabo	4	-	-	2	3	4
<b>ESTADO</b>	<b>224</b>	<b>8</b>	<b>17</b>	<b>72</b>	<b>209</b>	<b>142</b>

FUENTE: Régimen Estatal de Protección Social en Salud en Campeche (REPSS).

SALUD

### Estado nutricional en menores de 5 años por municipio

2019

MUNICIPIO	NORMAL	DESNUTRICIÓN			OBESIDAD Y SOBREPESO	TOTAL
		LEVE	MODERADA	SEVERA		
Calakmul	1,633	114	11	2	84	1,844
Calkiní	1,259	85	8	2	62	1,416
Campeche	1,709	52	6	1	100	1,868
Candelaria	1,563	80	20	2	102	1,767
Carmen	1,963	111	7	5	99	2,185
Champotón	1,373	58	8	1	81	1,521
Escárcega	1,872	70	17	4	73	2,036
Hecelchakán	197	52	3	1	10	263
Hopelchén	1,110	66	14	-	56	1,246
Palizada	128	9	2	3	10	152
Tenabo	88	21	3	-	4	116
<b>ESTADO</b>	<b>12,895</b>	<b>718</b>	<b>99</b>	<b>21</b>	<b>681</b>	<b>14,414</b>

NOTA: La muestra se obtiene de los niños que asisten periódicamente a su control nutricional.

FUENTE: Instituto de Servicios Descentralizados de Salud Pública del Estado de Campeche.

SALUD

### Servicios otorgados a la población con derechohabiencia según institución

2019

CONCEPTO	IMSS	ISSSTE	PEMEX	SECRETARÍA DE MARINA	TOTAL
Estudios de diagnóstico	1,257,222	171,778	95,739	72,656	1,597,395
Atendidos en urgencias	160,802	27,474	509	13,493	202,278
Intervenciones quirúrgicas	9,497	1,991	809	306	12,603
Atenciones odontológicas	38,950	13,336	7,352	3,632	63,270
Consultas generales	617,409	157,941	42,612	20,946	838,908
Partos atendidos	2,615	215	87	35	2,952
Pláticas de educación para la salud	15,820	17,782	-	486	34,088
Consultas de planificación familiar	8,754	17,566	76	214	26,610
Egresos hospitalarios	12,388	2,917	1,724	565	17,594

NOTA: No incluye SEDENA.  
FUENTE: Secretaría de Salud.

### Servicios otorgados a la población sin derechohabiencia según institución

2019

CONCEPTO	INDESALUD	IMSS-BIENESTAR	DIF	TOTAL
Estudios de diagnóstico	940,268	166,206	2,347	1,108,821
Atendidos en urgencias	76,281	12,320	-	88,601
Intervenciones quirúrgicas	13,535	1,785	-	15,320
Atenciones odontológicas	39,662	3,332	1,216	44,210
Consultas generales	441,530	126,675	3,239	571,444
Partos atendidos	8,408	935	-	9,343
Pláticas de educación para la salud	221,963	570	-	222,533
Consultas de planificación familiar	11,362	15,682	-	27,044
Egresos hospitalarios	23,080	2,833	-	25,913

NOTA: No incluye Bienestar Social del DIF.  
FUENTE: Secretaría de Salud.

SALUD

### Cobertura de vacunación en menores de 7 años por municipio

2019

MUNICIPIO	POBLACIÓN MENOR A 1 AÑO	COBERTURA (%)	POBLACIÓN DE UN AÑO	COBERTURA (%)	POBLACIÓN DE 4 AÑOS	COBERTURA (%)	POBLACIÓN DE 6 AÑOS	COBERTURA (%)	DOSIS APLICADAS
Calakmul	577	118.9	686	124.7	701	102.0	713	85.3	11,172
Calkiní	991	81.7	994	99.0	1,018	106.0	1,002	100.3	14,190
Campeche	5,326	98.9	5,445	93.9	5,504	122.1	5,564	74.5	86,222
Champotón	1,522	100.9	1,599	98.5	1,607	117.2	1,613	77.3	25,095
Candelaria	796	110.8	821	134.6	812	94.1	820	98.1	14,110
Carmen	4,551	105.1	4,646	86.1	4,680	92.8	4,604	65.7	69,358
Escárcega	1,084	111.0	992	135.0	1,063	122.0	1,021	104.6	19,632
Hecelchakán	870	82.7	865	76.8	894	92.8	887	59.2	10,954
Hopelchén	587	149.9	589	153.7	579	138.6	543	150.0	13,605
Palizada	123	130.5	125	136.9	121	204.2	128	160.2	2,797
Tenabo	202	61.0	204	84.7	201	66.2	197	83.3	2,242
<b>ESTADO</b>	<b>16,629</b>	<b>102.6</b>	<b>16,966</b>	<b>99.5</b>	<b>17,180</b>	<b>109.5</b>	<b>17,092</b>	<b>79.6</b>	<b>269,377</b>

NOTA: La población se refiere a la meta programada.  
FUENTE: Secretaría de Salud.

SALUD

### Cobertura de la vacuna del Virus del Papiloma Humano por municipio

2019

MUNICIPIO	POBLACIÓN META	DOSIS	INVERSIÓN (PESOS)
Calakmul	195	183	31,622
Calkiní	651	611	105,581
Campeche	2,682	2,596	448,589
Candelaria	386	362	6,254
Carmen	2,268	2,165	374,112
Champotón	676	649	112,147
Escárcega	399	375	64,800
Hecelchakán	218	204	35,251
Hopelchén	491	461	79,661
Palizada	92	88	15,206
Tenabo	122	114	19,699
<b>ESTADO</b>	<b>8,180</b>	<b>7,808</b>	<b>1,292,922</b>

NOTA: Apartir del 2015 el esquema de vacunación es de manera permanente, es una sola dosis.  
FUENTE: Instituto de Servicios Descentralizados de Salud Pública del Estado de Campeche.

### Dosis aplicadas en mayores de 60 años según tipo de vacuna

2019

MUNICIPIO	INFLUENZA ESTACIONAL a/	ANTINEUMOCÓCICA
Calakmul	1,204	149
Calkiní	3,450	283
Campeche	31,875	1,077
Candelaria	2,224	227
Carmen	17,051	1,397
Champotón	7,142	136
Escárcega	3,434	201
Hecelchakán	1,684	167
Hopelchén	2,525	161
Palizada	938	111
Tenabo	616	92
<b>ESTADO</b>	<b>72,143</b>	<b>4,001</b>

NOTA: La vacuna antineumocócica se aplicó conforme a la disponibilidad.  
a/ Incluye dosis de Influenza AH1N1 y refuerzos.  
FUENTE: Secretaría de Salud.

SALUD

### Acciones de capacitación en salud por eje temático

2019

EJE TEMÁTICO	ACCIONES DE CAPACITACIÓN	PARTICIPANTES	HORAS DE CAPACITACIÓN
Clínica	100	3,275	1,109
Salud pública	215	5,605	1,797
Calidad y desarrollo humano	95	2,943	911
Administración y gerencia	72	2,699	1,032
Soporte avanzado de vida	9	322	159
<b>TOTAL</b>	<b>491</b>	<b>14,844</b>	<b>5,008</b>

FUENTE: Instituto de Servicios Descentralizados de Salud Pública del Estado de Campeche.

SALUD

### Servicios otorgados por el Instituto de la Mujer

2019

SERVICIO	MUJERES	HOMBRES	TOTAL
Oficinas	1,317	341	1,658
Unidad Móvil IMEC	3,571	592	4,163
Unidad Psico-jurídica IMEC-CJM	660	193	853
Unidad Móvil PAIMEF	6,809	-	6,809
TELMUJER	6,310	884	7,194
<b>TOTAL</b>	<b>18,667</b>	<b>2,010</b>	<b>20,667</b>

FUENTE: Instituto de la Mujer del Estado de Campeche.

### Servicios de la Unidad Móvil IMEC

2019

SERVICIO	MUJER	HOMBRE	TOTAL
Asesoría jurídica	28	3	31
Capacitación	125	113	238
Ultrasonido pélvico y mamario	663	-	663
Colposcopia	176	-	176
Médico a/	2,579	476	3,055
<b>TOTAL</b>	<b>3,571</b>	<b>592</b>	<b>4,163</b>

a/ El servicio médico brinda chequeo de glucosa y presión.

FUENTE: Instituto de la Mujer del Estado de Campeche.

### Servicios de la Unidad Móvil del Programa de Apoyo a las Instancias de Mujeres en las Entidades Federativas (PAIMEF)

2019

SERVICIO	MUJER	HOMBRE	TOTAL
Asesoría psicológica	1,753	-	1,753
Asesoría jurídica	1,749	-	1,749
Ultrasonido	2,620	-	2,620
Colposcopia	1,479	-	1,479
Exploración de mama	2,122	-	2,122
Trabajo social	6,795	-	6,795
<b>TOTAL</b>	<b>16,518</b>	<b>-</b>	<b>16,518</b>

FUENTE: Instituto de la Mujer del Estado de Campeche.

### Consultas otorgadas para la Prevención y Atención a la Violencia Familiar y de Género por municipio

2019

MUNICIPIO	CONSULTAS
Calakmul	87
Calkiní	225
Campeche	419
Carmen	82
Champotón	97
Hopelchén	126
<b>ESTADO</b>	<b>1,036</b>

NOTA: Se otorga atención médica y psicológica especializada y orientación legal.

FUENTE: Instituto de Servicios Descentralizados de Salud Pública del Estado de Campeche.

SALUD

### Acciones para la prevención del cáncer cervicouterino por municipio

2019

MUNICIPIO	PRUEBA DE DETECCIÓN	
	CITOLOGÍA VAGINAL a/	VIRUS DE PAPILOMA HUMANO
Calakmul	79	291
Calkiní	467	434
Campeche	460	1,131
Candelaria	235	484
Carmen	484	1,113
Champotón	263	416
Escárcega	218	487
Hecelchakán	116	204
Hopelchén	113	260
Palizada	16	98
Tenabo	29	77
<b>ESTADO</b>	<b>2,480</b>	<b>4,995</b>

a/ Corresponde a mujeres de 25 a 34 años de edad.  
FUENTE: Secretaría de Salud.

### Acciones para la prevención del cáncer de mama por municipio

2019

MUNICIPIO	EXPLORACIONES	MASTOGRAFÍA a/
Calakmul	231	345
Calkiní	790	-
Campeche	1,152	4,150
Candelaria	624	-
Carmen	1,206	-
Champotón	846	-
Escárcega	745	-
Hecelchakán	410	-
Hopelchén	474	-
Palizada	247	-
Tenabo	116	-
<b>ESTADO</b>	<b>6,841</b>	<b>4,495</b>

NOTA: Las cifras se refieren al sitio donde se efectúa el estudio.  
a/ No incluye las mastografías realizadas con el Instituto de la Mujer del Estado de Campeche.  
FUENTE: Secretaría de Salud.

SALUD

### Acciones de atención y prevención contra las adicciones de UNEME CAPA

2019

INSTITUCIÓN	PROGRAMA Y/O ACTIVIDAD	ACCIONES	POBLACIÓN BENEFICIADA
<b>Acciones de atención</b>		<b>2,891</b>	<b>2,891</b>
	Consultas de primera vez	673	673
	Consultas médicas	731	731
	Consulta subsecuente	1,487	1,487
<b>Acciones de prevención</b>		<b>7,884</b>	<b>40,201</b>
	Talleres y/o sesiones grupales para niños y adolescentes	819	29,224
	Talleres y/o sesiones grupales para padres, madres de familia y adultos	169	4,081
	Aplicación de tamizaje	6,896	6,896

NOTA: Unidad de Especialidades Médicas (UNEME) Centro de Atención Primaria a las Adicciones (CAPA).  
FUENTE: Instituto de Servicios Descentralizados de Salud Pública del Estado de Campeche.

SALUD

### Acciones de atención y prevención contra las adicciones por SANNAFARM Vida Nueva

2019

INSTITUCIÓN	ACTIVIDADES	ACCIONES	POBLACIÓN BENEFICIADA
<b>Acciones de atención</b>		<b>19,403</b>	<b>57,493</b>
	<b>Atención médica</b>	<b>11,908</b>	<b>11,908</b>
	Consulta médica	1,215	1,215
	Valoraciones médicas	10,693	10,693
	<b>Atención psicológica</b>	<b>7,495</b>	<b>45,585</b>
	Consulta por primera vez	278	278
	Terapia individual	2,495	2,495
	Terapia grupal	1,609	16,090
	Terapia familiar	450	900
	Talleres	2,072	20,720
	Sesiones de grupos de autoayuda	389	3,890
	Sesiones de prevención de recaídas	202	1,212
<b>Acciones de prevención</b>		<b>461</b>	<b>14,485</b>
	<b>Acciones en población escolarizada</b>	<b>404</b>	<b>13,070</b>
	Sesiones para la salud	314	10,600
	Actividades de cultura preventiva de adicciones	90	2,470
	<b>Sesiones para la salud de población adulta</b>	<b>57</b>	<b>1,415</b>
	Talleres de prevención de adicciones	56	765
	Campañas	1	650

FUENTE: Sistema de Atención a Niños, Niñas y Adolescentes Farmacodependientes Vida Nueva.

SALUD

### Avisos de funcionamiento, licencias y permisos sanitarios por coordinación regional

2019

COORDINACIÓN REGIONAL	AVISOS	LICENCIAS	PERMISOS
I Campeche a/	1,104	35	2,287
II Escárcega b/	116	-	143
III Carmen c/	498	6	787
<b>ESTADO</b>	<b>1,718</b>	<b>41</b>	<b>3,217</b>

a/ Municipios de Calkiní, Campeche, Champotón, Hecelchakán, Hopelchén y Tenabo.

b/ Municipios de Calakmul, Candelaria y Escárcega.

c/ Municipios de Carmen y Palizada.

FUENTE: Secretaría de Salud y Comisión para la Protección Contra Riesgos Sanitarios del Estado de Campeche (COPRISCAM).

### Diez principales causas de morbilidad general en la población con derechohabiencia según institución

2019

CAUSA	CIE - 10 a/	IMSS	ISSSTE	PEMEX	SECRETARÍA DE MARINA	TOTAL
Infecciones respiratorias agudas	J00-J06, J20, J21 excepto J02.0 y J03.0	72,681	13,817	8,356	2,298	97,152
Infecciones intestinales por otros organismos y las mal definidas	A04, A08-A09 excepto A08.0	17,186	3,695	2,008	648	23,537
Infección de vías urinarias	N30, N34, N39.0	12,078	3,447	1,740	529	17,794
Úlceras, gastritis y duodenitis	K25-K29	2,453	856	110	162	3,581
Conjuntivitis	H10	4,483	736	541	87	5,847
Gingivitis y enfermedad periodontal	K05	2,258	2,603	989	135	5,985
Vulvovaginitis aguda	N76.0	1,454	392	53	87	1,986
Otitis media aguda	H65.0-H65.1	213	823	42	175	1,253
Obesidad	E66	2,750	229	206	145	3,330
Amebiasis intestinal	A06.0-A06.3; A06.9	276	105	153	118	652
<b>SUBTOTAL</b>		<b>115,832</b>	<b>26,703</b>	<b>14,198</b>	<b>4,384</b>	<b>161,117</b>
Las demás causas		9,199	2,352	592	422	12,565
<b>TOTAL</b>		<b>125,031</b>	<b>29,055</b>	<b>14,790</b>	<b>4,806</b>	<b>173,682</b>

NOTA: No Incluye SEDENA.

a/ CIE-10: Clasificación Internacional de Enfermedades, Décima Revisión.

FUENTE: Secretaría de Salud.

### Diez principales causas de morbilidad general en la población sin derechohabiencia según institución

2019

CAUSA	CIE-10 a/	INDESALUD	IMSS-BIENESTAR	DIF	OTRAS	TOTAL
Infecciones respiratorias agudas	J00-J06, J20, J21 excepto J02.0 y J03.0	75,286	21,463	1,347	11,486	109,582
Infecciones intestinales por otros organismos y las mal definidas	A04, A08-A09 excepto A08.0	13,110	3,540	220	3,218	20,088
Infección en vías urinarias	N30, N34, N39.0	13,569	4,414	251	2,435	20,669
Úlceras, gastritis y duodenitis	K25-K29	3,466	748	90	862	5,166
Conjuntivitis	H10	1,476	431	25	350	2,282
Gingivitis y enfermedad periodontal	K05	1,584	341	6	39	1,970
Vulvovaginitis aguda	N76.0	2,550	1,303	24	385	4,262
Otitis media aguda	H65.0-H65.1	3,278	662	36	680	4,656
Obesidad	E66	1,203	683	4	363	2,253
Amebiasis intestinal	A06.0-A06.3; A06.9	1,821	256	-	373	2,450
<b>SUBTOTAL</b>		<b>117,343</b>	<b>33,841</b>	<b>2,003</b>	<b>20,191</b>	<b>173,378</b>
Las demás causas		9,475	2,329	71	1,664	13,539
<b>TOTAL</b>		<b>126,818</b>	<b>36,170</b>	<b>2,074</b>	<b>21,855</b>	<b>186,917</b>

a/ CIE-10: Clasificación Internacional de Enfermedades, Décima Revisión.

FUENTE: Secretaría de Salud.

## Diez principales causas de morbilidad según edad infantil y preescolar

2019

CAUSA	CIE-10 a/	EDAD (AÑOS)		TOTAL
		INFANTIL (0-1)	PREESCOLAR (1-4)	
Infecciones respiratorias agudas	J00-J06	14,097	38,377	52,474
Infecciones intestinales por otros organismos	A04,A08-A09	1,854	6,870	8,724
Infecciones de las vías urinarias	N30, N34, N39.0	130	871	1,001
Úlceras, gastritis y duodenitis	K25-K29	15	69	84
Conjuntivitis	H10	296	779	1,075
Gingivitis y enfermedades periodontales	K05	3	83	86
Vulvovaginitis aguda	N76.0	3	41	44
Otitis media aguda	H65.0-H65.1	90	586	676
Obesidad	E66	37	84	121
Amebiasis Intestinal	A06.0-A06.3, A06.9	104	691	795
<b>SUBTOTAL</b>		<b>16,629</b>	<b>48,451</b>	<b>65,080</b>
Las demás causas		648	1,847	2,495
<b>TOTAL</b>		<b>17,277</b>	<b>50,298</b>	<b>67,575</b>

a/ CIE-10: Clasificación Internacional de Enfermedades, Décima Revisión.

FUENTE: Secretaría de Salud.

## 20 principales causas de defunción según grupos de edad

2019

PRINCIPALES CAUSAS	CIE - 10 a/	MENOR DE 5 AÑOS	5 A 14 AÑOS	15 A 59 AÑOS	60 AÑOS Y MÁS	TOTAL
Enfermedades isquémicas del corazón	I20-I25	-	1	147	718	866
Diabetes mellitus	E10-E14	-	1	211	499	711
Tumores malignos	C00-C97	2	11	193	407	613
Enfermedades del hígado	K70-K77	-	-	126	154	280
Accidentes	V00-V98	4	5	140	80	229
Enfermedades cerebrovasculares	I60-I69	-	-	32	173	205
Neumonía e influenza	J10-J89	10	1	29	94	134
Ciertas afecciones originadas en el periodo perinatal	P00-P04	109	-	-	-	109
Enfermedades pulmonares obstructivas crónicas, excepto bronquitis, bronquiectasia, enfisema y asma	J44 .9	-	1	3	104	108
Lesiones autoinfligidas intencionalmente (suicidios)	X60-X84	-	2	72	11	85
Enfermedad por Virus de la Inmunodeficiencia Humana	B20-B24	-	-	75	4	79
Insuficiencia renal	N17-N19	-	-	15	44	59
Malformaciones congénitas, deformidades y anomalías cromosómicas	Q00-Q99	45	3	6	3	57
Agresiones (homicidios)	X85-Y09	-	-	51	3	54
Desnutrición y otras deficiencias nutricionales	E40-E64	2	2	8	39	51
Sepsis	A42-A49	3	1	5	11	20
Enfermedades infecciosas intestinales	A00-A09	1	1	2	15	19
Síndrome de dependencia del alcohol	F10.2-F10.5	-	-	14	5	19
Bronquitis crónica, enfisema y asma	J40-J47	-	-	2	16	18
Ileo paralítico y obstrucción intestinal sin hernia	K560	1	-	4	13	18
<b>SUBTOTAL</b>		<b>177</b>	<b>29</b>	<b>1,135</b>	<b>2,393</b>	<b>3,734</b>
Las demás causas		25	11	238	623	897
<b>TOTAL</b>		<b>202</b>	<b>40</b>	<b>1,373</b>	<b>3,016</b>	<b>4,631</b>

a/ CIE-10: Clasificación Internacional de Enfermedades, Décima Revisión.

FUENTE: Secretaría de Salud.

SALUD

### Inversión en obras y equipamiento en salud por municipio (A)

2019

MUNICIPIO	LOCALIDAD	OBRA Y/O ACCIÓN	INVERSIÓN (PESOS)
Estado	Varias	Sustitución de 3 unidades médicas móviles tipo cero.	1,047,000
Estado	Varias	Adquisición de 30 ambulancias para traslado de pacientes.	30,982,440
Estado	Varias	Adquisición de equipo para reposar los módulos Mater de los Hospitales "Dr. Javier Buenfil Osorio" del municipio de Campeche, "Dr. José E. Nazar Raidén" del municipio de Champotón, "Dr. Janell Romero Aguilar" del municipio de Escárcega y Hospital Comunitario de Calkiní.	799,600
Calakmul	Varias	Adquisición de equipamiento médico y conservación de los Centros de Salud de José María Morelos y Pavón, Josefa Ortiz de Domínguez y del Hospital Integral de Xpujil.	2,388,777
Calkiní	Varias	Adquisición de equipamiento médico y conservación de los Centros de Salud de San Antonio Sahcabchén, Santa Cruz Ex Hacienda, Santa Cruz Pueblo y el Hospital Comunitario de Calkiní.	8,421,571
Campeche	Varias	Adquisición de equipamiento médico y conservación de los Centros de Salud de Bethania, Nilchí, Kobén y Tikinmul.	357,876
Campeche	Varias	Instalación de módulos fotovoltaicos a los Centros de Salud de Castamay, Bethania y Nilchí.	248,472
Campeche	San Francisco de Campeche	Adquisición de equipo médico y de laboratorio para el Hospital General de Especialidades "Dr. Javier Buenfil Osorio"	19,197,298
Campeche	San Francisco de Campeche	Fortalecimiento de la farmacia del Hospital General de Especialidades "Dr. Javier Buenfil Osorio"	874,249
Campeche	San Francisco de Campeche	Mantenimiento de la infraestructura y equipamiento del Hospital General de Especialidades Javier Buenfil Osorio"	10,619,362
Campeche	San Francisco de Campeche	Adquisición de equipo médico y de laboratorio para el Centro Estatal de Oncología del Estado de Campeche (CEO).	18,705,927
Campeche	San Francisco de Campeche	Rehabilitación de la infraestructura y equipamiento del Centro Estatal de Rehabilitación Integral (CERI).	11,305,322
Campeche	San Francisco de Campeche	Adquisición de equipamiento médico para el Centro Estatal de Oftalmología.	3,662,120
Candelaria	Varias	Adquisición de equipamiento médico y conservación de los Centros de Salud de Candelaria, San Juan Arroyo, Benito Juárez I, La Esmeralda, Miguel Alemán, El Naranjo y Pablo Torres Burgos.	689,173
Candelaria	Estado de México	Rehabilitación del Centro de Salud de Estado de México.	1,293,803

a/ No incluye productos financieros que fueron reintegrados a la Tesorería de la Federación.  
FUENTE: Secretaría de Salud.

SALUD

### Inversión en obras y equipamiento en salud por municipio (B)

2019

MUNICIPIO	LOCALIDAD	OBRA Y/O ACCIÓN	INVERSIÓN (PESOS)
Carmen	Varias	Adquisición de equipamiento médico y conservación de los Centros de Salud de Ojo de Agua, La Cristalina, San Antonio Cárdenas y el Hospital Comunitario de Sabancuy.	3,738,044
Carmen	Ciudad del Carmen	Equipamiento del Hospital General "Dra. María del Socorro Quiroga Aguilar" a/	38,974,761
Champotón	Varias	Adquisición de equipamiento médico y conservación para los Centros de Salud de Aquiles Serdán, Moquel, San Pablo Pixtún, Revolución, Villamadero, Xkeulil, Ulumal, Ley Federal de Reforma Agraria, Cinco de Febrero, San Dimas Hacienda, Miguel Colorado y el Centro de Salud de Servicios Ampliados de Seybaplaya.	978,482
Champotón	Champotón	Adquisición de Unidad Radiológica RX y Digitalizador CR para el Hospital General de Champotón "Dr. José E. Nazar Raidén".	2,465,731
Escárcega	Nuevo Progreso Dos	Adquisición de equipamiento médico y conservación para el Centro de Salud.	98,310
Hecelchakán	Varias	Adquisición de equipamiento médico y conservación para el Centro de Salud de Hecelchakán y Poc Boc.	217,437
Hopelchén	Varias	Adquisición de equipamiento médico y conservación para los Centros de Salud de Bolonchén de Rejón, Vicente Guerrero (Iturbide), San Antonio Yaxché, Xcanhá y al Hospital Comunitario de Hopelchén.	6,540,602
Hopelchén	Hopelchén	Mejoramiento y equipamiento de diversas áreas del Hospital Comunitario de Hopelchén.	10,187,275
Hopelchén	Hopelchén	Adquisición de incubadora de traslado para el Hospital Comunitario de Hopelchén.	1,170,917
Palizada	Varias	Adquisición de equipamiento médico y conservación para los Centros de Salud el Juncal, Rivera Tila, Rivera Santa Isabel y el Hospital Integral de Palizada.	3,445,193
Tenabo	Tenabo	Rehabilitación y equipamiento del Centro de Salud con Servicios Ampliados de Tenabo.	998,654
Tenabo	Tenabo	Adquisición de equipamiento médico y conservación para el Centro de Salud de Tenabo.	139,899
<b>ESTADO</b>			<b>179,548,295</b>

a/ No incluye productos financieros que fueron reintegrados a la Tesorería de la Federación.  
FUENTE: Secretaría de Salud.

## Presupuesto ejercido en salud por fuente de financiamiento

2019

FUENTE DE FINANCIAMIENTO	INVERSIÓN (PESOS)
<b>Recurso Federal a/</b>	<b>2,196,021,981</b>
Seguro Popular	402,541,160
Seguro Médico Siglo XXI	6,371,493
Fortalecimiento a la Atención Médica	7,857,000
Servicios de Salud, Previsión y Atención Médica	39,679,200
Fortalecimiento de Acciones de Salud Pública en las Entidades Federativas	51,252,647
Fondo de Aportaciones para los Servicios de Salud (FASSA)	1,622,432,492
Fideicomiso del Sistema de Protección Social en Salud	38,984,253
Calidad en la Atención Médica	1,472,526
Programa de Prevención y Atención a las Adicciones	1,646,155
Fideicomiso para la Infraestructura en los Estados (FIES)	23,785,055
<b>Recurso Estatal</b>	<b>695,523,919</b>
<b>TOTAL</b>	<b>2,891,545,900</b>

NOTA: El Recurso Estatal incluye Hospital "Dr. Manuel Campos", Hospital Psiquiátrico, SANNAFARM Vida Nueva, Secretaría de Salud, INDESALUD y REPSS.

a/ Incluyen productos financieros.

FUENTE: Secretaría de Salud.

## Presupuesto de salud por fuente de recursos

Programa 2020

FUENTE DE RECURSO	INVERSIÓN (PESOS)
<b>Recurso Federal</b>	<b>2,038,669,006</b>
Fondo de Aportaciones para los Servicios de Salud (FASSA) RAMO 33	1,703,669,006
Sistema de Protección Social en Salud	335,000,000
<b>Recurso Estatal</b>	<b>739,997,854</b>
<b>TOTAL</b>	<b>2,778,666,860</b>

NOTA: El Recurso Estatal incluye Hospital "Dr. Manuel Campos", Hospital Psiquiátrico, SANNAFARM Vida Nueva, Secretaría de Salud, INDESALUD y REPSS.

FUENTE: Secretaría de Salud.





**EJE 2.**  
**Crecimiento**  
**Económico Inclusivo**





### Programa para el Desarrollo de la Micro, Pequeña y Mediana Empresa

2019

ACCIONES	NÚMERO
Asistencia técnica	1,136
Cursos y talleres de capacitación	2,072
Información estratégica	1,760
Vinculación	915
<b>TOTAL</b>	<b>5,883</b>

FUENTE: Secretaría de Desarrollo Económico e Instituto para el Desarrollo de la Micro, Pequeña y Mediana Empresa.

### Créditos inducidos a las MIPYMES por institución

2019

INSTITUCIONES	EMPRESAS BENEFICIADAS	INVERSIÓN (PESOS)
Línea de crédito con IFNB 's	958	22,019,000
Fondo de garantía con IFNB 's	220	2,210,000
Bancampeche-PROEM	1	5,000,000
Fintech 's	1	500,000
<b>TOTAL</b>	<b>1,180</b>	<b>29,729,000</b>

FUENTE: BANCAMPECHE.

### Sistema de Apertura Rápida de Empresas (SARE) de bajo riesgo por municipio

2019

MUNICIPIO	LICENCIAS OTORGADAS	LICENCIAS RENOVADAS	INVERSIÓN (PESOS)	EMPLEOS GENERADOS
Calkiní	8	91	3,579,755	83
Campeche	667	3,860	334,586,732	3,017
Carmen	162	22	9,462,000	362
Champotón	140	194	19,355,500	339
Hopelchén	25	-	1,251,000	48
<b>ESTADO</b>	<b>1,002</b>	<b>4,167</b>	<b>368,234,987</b>	<b>3,849</b>

NOTA: El tiempo promedio para abrir una empresa es de 24 a 72 horas.

FUENTE: Secretaría de Desarrollo Económico y Comisión de Mejora Regulatoria del Estado de Campeche.

### Programa Estatal para el Desarrollo de Emprendedores

2019

ESTRATEGIAS / ACCIONES	BENEFICIARIOS
<b>Atención general</b>	<b>1,526</b>
<b>Capacitaciones en temas de Emprendimiento</b>	<b>2,630</b>
<b>Emprendedores formalizados</b>	<b>86</b>
<b>Eventos de Emprendimiento</b>	<b>825</b>
Panel de Psicólogos en Campeche	145
Panel de Psicólogos en Carmen	77
Programa Posible Fundación Televisa	219
Shark Camp	86
Mega Startup Weekend	251
Train the Trainers	47
<b>Iniciativa 1000 Emprendedores</b>	<b>438</b>
<b>Incubación bajo la metodología Growth Wheel</b>	<b>607</b>
<b>Personas vinculadas</b>	<b>991</b>
<b>TOTAL</b>	<b>7,103</b>

FUENTE: Secretaría de Desarrollo Económico e Instituto Campechano del Emprendedor.

### Apoyos no reembolsables a Emprendedores

2019

MUNICIPIO	CRÉDITO JOVEN TASA CERO
Calakmul	3,726
Calkiní	60,263
Campeche	379,814
Carmen	31,163
Champotón	75,513
Escárcega	9,178
Hecelchakán	7,008
Hopelchén	7,814
Tenabo	23,618
<b>ESTADO</b>	<b>598,097</b>

FUENTE: BANCAMPECHE.

### Recursos otorgados por producto de crédito

2019

PRODUCTO DE CRÉDITO	BENEFICIARIOS	INVERSIÓN (PESOS)
Crece	762	32,735,350
Desarrollarte	157	2,313,450
Emprende	10	820,000
Produce	233	16,166,116
<b>TOTAL</b>	<b>1,162</b>	<b>52,034,916</b>

FUENTE: BANCAMPECHE.

### Recursos otorgados por municipio según producto de crédito

MUNICIPIO	MONTO				TOTAL
	CRECE	DESARROLLARTE	EMPRENDE	PRODUCE	
Calakmul	1,907,400	-	-	43,000	1,950,400
Calkiní	2,581,000	1,398,750	-	1,665,600	5,645,350
Campeche	15,717,150	141,500	740,000	3,364,010	19,962,660
Candelaria	1,992,500	8,000	-	3,396,581	5,397,081
Carmen	5,031,000	20,000	-	501,000	5,552,000
Champotón	2,582,500	60,700	80,000	973,646	3,696,846
Escárcega	2,144,000	-	-	305,899	2,449,899
Hecelchakán	338,800	166,850	-	2,793,550	3,299,200
Hopelchén	245,000	497,650	-	2,052,040	2,794,690
Palizada	85,000	-	-	295,225	380,225
Tenabo	111,000	20,000	-	775,565	906,565
<b>ESTADO</b>	<b>32,735,350</b>	<b>2,313,450</b>	<b>820,000</b>	<b>16,166,116</b>	<b>52,034,916</b>

FUENTE: BANCAMPECHE.

### Créditos otorgados por sector

SECTOR	BENEFICIARIOS	INVERSIÓN (PESOS)
Agropecuario	207	14,916,400
Artesanal	157	2,313,450
Comercio	534	17,684,050
Industria	91	5,571,500
Pesquero	28	1,443,216
Servicio	145	10,106,300
<b>TOTAL</b>	<b>1,162</b>	<b>52,034,916</b>

FUENTE: BANCAMPECHE.

### Créditos por municipio según producto de crédito

2019

MUNICIPIO	BENEFICIARIOS				TOTAL
	CRECE	DESARROLLARTE	EMPRENDE	PRODUCE	
Calakmul	70	-	-	2	72
Calkiní	35	95	-	54	184
Campeche	278	9	9	42	338
Candelaria	32	1	-	13	46
Carmen	151	1	-	4	156
Champotón	94	4	1	15	114
Escárcega	71	-	-	4	75
Hecelchakán	9	13	-	56	78
Hopelchén	16	33	-	28	77
Palizada	3	-	-	2	5
Tenabo	3	1	-	13	17
<b>ESTADO</b>	<b>762</b>	<b>157</b>	<b>10</b>	<b>233</b>	<b>1,162</b>

FUENTE: BANCAMPECHE.

### Recursos otorgados según fuente de fondeo

2019

PRODUCTO DE CRÉDITO	FUENTE DE FONDEO			TOTAL
	APORTACIÓN ESTATAL a/	FINANCIERA NACIONAL DE DESARROLLO	REVOLVENCIA	
Crece	5,191,500	-	27,543,850	32,735,350
Desarrollarte	1,018,400	-	1,295,050	2,313,450
Emprende	-	-	820,000	820,000
Produce	4,280,561	4,061,943	7,823,612	16,166,116
<b>TOTAL</b>	<b>10,490,461</b>	<b>4,061,943</b>	<b>37,482,512</b>	<b>52,034,916</b>

a/ La aportación estatal no incluye recursos otorgados por medio de firma de convenios.

FUENTE: BANCAMPECHE.

### Cursos impartidos para el fortalecimiento de la cultura financiera

2019

CURSOS	CURSOS IMPARTIDOS	TOTAL DE PARTICIPANTES
Educación Financiera y Acceso al Crédito MUJER CRECE	128	3,883
Semana de Cultura Financiera CITIBANAMEX	54	4,747
Educación Financiera BBVA BANCOMER	8	252
Segunda Feria de Servicios Financieros BANCAMPECHE	5	824
Foro "La Ruta del Emprendedor"	4	213
Estrategia Economía en Libertad	2	71
Prepara tu Campaña en Donadora	2	43
Otros	12	225
<b>TOTAL</b>	<b>215</b>	<b>10,258</b>

FUENTE: BANCAMPECHE.

### Artisanos beneficiados con eventos de comercialización

2019		
EVENTO	SEDE	ARTESANOS
93 Exposición Internacional de Artesanía, Joyería, Regalos y Decoración TlaqueArte	Mérida, Yucatán	36
Feria de las Flores de San Ángel. 162 Edición	Ciudad de México, México	32
Manos Creativas Expo Capacitación	San Francisco de Campeche, Campeche	31
Primer Tianguis de Pueblos Mágicos	Pachuca, Hidalgo	21
Inauguración de la Terminal de Autobuses de TAME	Mérida, Yucatán	41
Arribo crucero "Le Champlain"	San Francisco de Campeche, Campeche	39
3er. Congreso Agroindustrial, Consume Campeche	Ciudad del Carmen, Campeche	52
Feria INNOVATEC	Lerma, Campeche	30
Semana de Campeche en la Casa de México en España	Madrid, España	27
Exposición de Árboles de Navidad, Estados Celebrando la Tradición	Ciudad de México, México	20
Bazar Navideño DIF	San Francisco de Campeche, Campeche	57
<b>TOTAL</b>		<b>386</b>

FUENTE: Instituto Estatal para el Fomento de las Actividades Artesanales en Campeche.

### Ventas de artesanías según punto de venta

2019					Pesos
MES	CASA DE LAS ARTESANÍAS TUKULNÁ			COMERCIALIZACIÓN	VENTAS TOTALES
	CENTRO HISTÓRICO	AEROPUERTO CAMPECHE	AEROPUERTO CARMEN		
Enero	624,103	78,098	75,096	19,228	796,525
Febrero	495,191	120,341	60,346	19,887	695,765
Marzo	610,754	107,047	77,677	30,782	826,260
Abril	746,155	178,525	60,753	21,592	1,007,025
Mayo	343,777	262,060	72,910	19,346	698,093
Junio	337,532	101,641	46,004	18,216	503,393
Julio	568,179	188,267	79,291	24,619	860,356
Agosto	490,705	26,835	65,039	24,419	606,998
Septiembre	778,304	59,222	83,146	26,878	947,550
Octubre	585,228	34,490	59,175	16,741	695,634
Noviembre	781,178	1,261,529	95,209	14,214	2,152,130
Diciembre	696,852	103,659	64,307	16,019	880,837
<b>TOTAL</b>	<b>7,057,958</b>	<b>2,521,714</b>	<b>838,953</b>	<b>251,941</b>	<b>10,670,566</b>

NOTA: Los montos contienen I.V.A.

FUENTE: Instituto Estatal para el Fomento de las Actividades Artesanales en Campeche.

### Visitantes a la casa de artesanías Tukulná

2019

MES	VISITANTES		TOTAL
	NACIONALES	EXTRANJEROS	
Enero	500	193	693
Febrero	169	264	433
Marzo	201	73	274
Abril	594	94	688
Mayo	347	156	503
Junio	282	72	354
Julio	848	311	1,159
Agosto	834	314	1,148
Septiembre	631	58	689
Octubre	623	276	899
Noviembre	820	747	1,567
Diciembre	836	735	1,571
<b>TOTAL</b>	<b>6,685</b>	<b>3,293</b>	<b>9,978</b>

FUENTE: Instituto Estatal para el Fomento de las Actividades Artesanales en Campeche.

### Cursos de capacitación al sector artesanal

2019

DEPENDENCIA Y PROGRAMA	CURSOS IMPARTIDOS	ARTESANOS BENEFICIADOS	INVERSIÓN (PESOS)
INEFAAC	11	196	13,380
INEFAAC-SSP	3	45	10,750
INEFAAC-SNE	1	26	78,090
<b>TOTAL</b>	<b>15</b>	<b>267</b>	<b>102,220</b>

NOTA: Gestionado ante la Secretaría de Economía.

FUENTE: Instituto Estatal para el Fomento de las Actividades Artesanales en Campeche, Servicio Nacional de Empleo.

### Apoyo de equipo y material a grupos de artesanos por municipio

2019

MUNICIPIO	BENEFICIARIOS	DEPENDENCIA	EQUIPO Y/O MATERIAL	INVERSIÓN (PESOS)
<b>Calakmul</b>	<b>32</b>			<b>49,905</b>
	9	FONART	Materia prima e insumos	36,000
	23	SEDESYPH	Materia prima e insumos	13,905
<b>Calkiní</b>	<b>64</b>			<b>95,199</b>
	15	FONART	Materia prima e insumos	78,750
	18	Beneficencia Pública	Lentes	-
	31	SEDESYPH	Materia prima e insumos	16,449
<b>Campeche</b>	<b>1</b>			<b>-</b>
	1	Beneficencia Pública	Lentes	-
<b>Carmen</b>	<b>25</b>			<b>-</b>
	25	DIF	Lentes	-
<b>Hopelchén</b>	<b>78</b>			<b>45,628</b>
	78	SEDESYPH	Materia prima e insumos	45,628
<b>Palizada</b>	<b>16</b>			<b>64,000</b>
	16	FONART	Materia prima e insumos	64,000
<b>ESTADO</b>	<b>216</b>			<b>254,732</b>

NOTA: Los apartados que no cuentan con inversión, fueron donaciones en especie.  
FUENTE: Instituto Estatal para el Fomento de las Actividades Artesanales en Campeche.

### Fomento a la cultura y a las tradiciones artesanales

2019

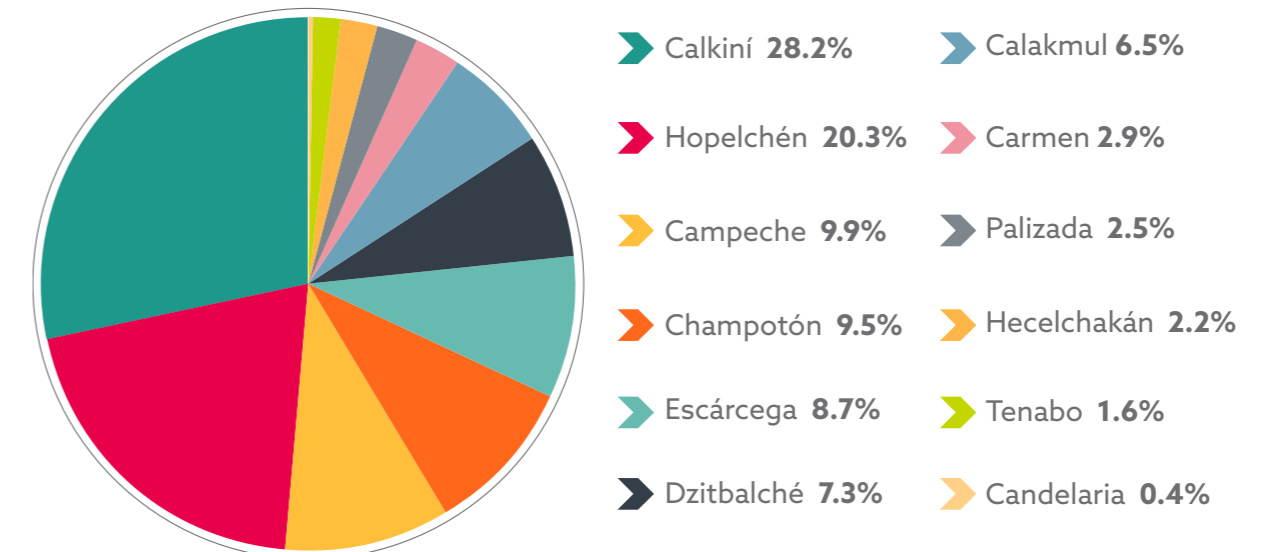
EVENTOS	ARTESANOS GANADORES	BOLSA DE PREMIOS (PESOS)			
		ESTATAL	MUNICIPAL	FEDERAL	TOTAL
Concurso de Artesanías de Sombreros Finos y Curiosidades Bécal, Calkiní 2019	6	12,000	12,000	-	24,000
Concurso de Artesanías Local Calakmul 2019	3	7,500	7,500	-	15,000
7o Concurso Nacional del Juguete Popular Mexicano 2019	1	-	-	5,000	5,000
Concurso Nacional de Textiles y el Rebozo 2019	1	-	-	14,000	14,000
V Concurso Estatal de Bordado a Mano 2019	18	75,000	-	75,000	150,000
VI Edición del Concurso Nacional Grandes Maestros del Patrimonio Artesanal de México 2019	1	-	-	72,000	72,000
XLIV Gran Premio Nacional de Arte Popular 2019	1	-	-	17,000	17,000
Concurso Municipal de Artesanías, Calkiní 2019	18	-	49,500	49,500	99,000
XVIII Premio Estatal de Artesanías Cultura Maya de Campeche	32	150,000	-	150,000	300,000
<b>TOTAL</b>	<b>81</b>	<b>244,500</b>	<b>69,000</b>	<b>382,500</b>	<b>696,000</b>

FUENTE: Instituto Estatal para el Fomento de las Actividades Artesanales en Campeche.

### Distribución porcentual de los artesanos por municipio

2019

#### ARTESANOS



FUENTE: Instituto Estatal para el Fomento de las Actividades Artesanales en Campeche.

## Créditos al sector artesanal por municipio

2019

MUNICIPIO	ARTESANOS BENEFICIADOS	INVERSIÓN (PESOS)
Calkiní	95	1,398,750
Campeche	9	141,500
Candelaria	1	8,000
Carmen	1	20,000
Champotón	4	60,700
Hecelchakán	13	166,850
Hopelchén	33	497,650
Tenabo	1	20,000
<b>ESTADO</b>	<b>157</b>	<b>2,313,450</b>

FUENTE: Instituto Estatal para el Fomento de las Actividades Artesanales en Campeche.

## Resumen de inversión en el sector artesanal

2019

PROGRAMA / DEPENDENCIA	ARTESANOS BENEFICIADOS	INVERSIÓN (PESOS)
<b>Apoyos para impulsar la comercialización</b>	<b>707</b>	<b>8,227,119</b>
Compras Casa de las Artesanías Tukulná	661	7,827,187
Compras FONART	46	399,932
<b>Apoyos para impulsar la producción</b>	<b>172</b>	<b>254,732</b>
<b>Créditos al sector artesanal</b>	<b>157</b>	<b>2,313,450</b>
<b>Cursos de capacitación al sector artesanal</b>	<b>267</b>	<b>102,220</b>
<b>Desarrollo de proyectos artesanales estratégicos</b>	<b>80</b>	<b>1,962,269</b>
FONART	20	200,000
SEDESYH	60	1,762,269
<b>Fomento a la cultura y a las tradiciones</b>	<b>81</b>	<b>696,000</b>
<b>TOTAL</b>	<b>1,464</b>	<b>13,555,790</b>

FUENTE: Instituto Estatal para el Fomento de las Actividades Artesanales en Campeche.

## Acciones para el Desarrollo de la Oferta Exportable (1)

2019

ACCIÓN	ALCANCE / NOMBRE DEL EVENTO	SEDE	EMPRESAS PARTICIPANTES
<b>Asesorías</b>	<b>Estatal</b>		<b>140</b>
	Comercialización	San Francisco de Campeche, Campeche	39
	Empaque y etiquetado	San Francisco de Campeche, Campeche	44
	Exportación	San Francisco de Campeche, Campeche	52
	Ferias y exposiciones	San Francisco de Campeche, Campeche	5
<b>Capacitación</b>	<b>Estatal</b>		<b>121</b>
	Buenas Prácticas de Manufactura	San Francisco de Campeche, Campeche	9
	Comercio Exterior	San Francisco de Campeche, Campeche	47
	Comercio Online	San Francisco de Campeche, Campeche	35
	Sanidad e Inocuidad en la Industria de los Alimentos	San Francisco de Campeche, Campeche	10
	Soluciones de Higiene en la Agroindustria	San Francisco de Campeche, Campeche	4
	Trazabilidad en la Comercialización	San Francisco de Campeche, Campeche	16
<b>Exposición</b>	<b>Nacional</b>		<b>10</b>
	Expo Gourmet	Ciudad de México, México	4
	Fábrica de Negocios 2019	Ciudad de México, México	6
	<b>Internacional</b>		<b>26</b>
	Expo Antad & Alimentaria 2019	Guadalajara, Jalisco	18
	Semana de Campeche en España	Madrid, España	8
<b>Mesas de Negocios</b>	<b>Estatal</b>		<b>63</b>
	Comercializadora Andrés de la Fuente	San Francisco de Campeche, Campeche	2
	Comercializadora de Chile Habanero de Yucatán	San Francisco de Campeche, Campeche	2
	Comercializadora de limón persa	San Francisco de Campeche, Campeche	2
	Comercializadora Ootbox	San Francisco de Campeche, Campeche	2
	Comercializadora de queso	San Francisco de Campeche, Campeche	10

Continúa...

### Acciones para el Desarrollo de la Oferta Exportable (2)

2019

ACCIÓN	ALCANCE / NOMBRE DEL EVENTO	SEDE	EMPRESAS PARTICIPANTES
	Chedraui	San Francisco de Campeche, Campeche	32
	Fedex	San Francisco de Campeche, Campeche	1
	Grupo Alpha	San Francisco de Campeche, Campeche	5
	Productos Maqmer	San Francisco de Campeche, Campeche	3
	Ranita de la Paz	San Francisco de Campeche, Campeche	2
	Safestar	San Francisco de Campeche, Campeche	1
	Tequila Cuervo	San Francisco de Campeche, Campeche	1
<b>Mesas de Negocios</b>	<b>Nacional</b>		<b>3</b>
	Fábrica de Negocios 2019	Ciudad de México, México	3
	<b>Internacional</b>		<b>43</b>
	Expo Antad & Alimentaria 2019	Guadalajara, Jalisco	13
	Comercializadora de Brasil	Mérida, Yucatán	3
	Comercializadora de Columbus, Ohio, USA	Mérida, Yucatán	2
	Comercializadora de Costa Rica	Mérida, Yucatán	3
	Importadora de Cuba	Habana, Cuba	17
	Yucatán Market Place	Mérida, Yucatán	5
<b>Prospección</b>	<b>Nacional</b>		<b>47</b>
	Arroz orgánico	Ciudad de México, México	1
	Chocolate, chile habanero, frutas deshidratadas, dulces, galletas y miel	Ciudad de México, México	21
	Miel, moringa y pulpa de frutas	Ciudad de México, México	3
	Limón persa	Torreón, Coahuila	4
	Pescados y mariscos, plantas de ornato	Mérida, Yucatán	5
	Productos agrícolas y pesqueros	Ciudad de México, México	13

Continúa...

### Acciones para el Desarrollo de la Oferta Exportable (3)

2019

ACCIÓN	ALCANCE / NOMBRE DEL EVENTO	SEDE	EMPRESAS PARTICIPANTES
	<b>Internacional</b>		<b>42</b>
	Arroz, botanas, café, chocolate, galletas y miel	Reino Unido	9
	Chocolate, pescados y mariscos	La Habana, Cuba	6
	Chocolate, chile habanero y moringa	Madrid, España	25
	Chile habanero, frutas secas y pulpa de frutas	Albany, Nueva York, E.U.A.	1
	Chile habanero, frutas secas y pulpa de frutas	Los Ángeles California, E.U.A.	1
<b>Vinculación</b>	<b>Estatal</b>		<b>203</b>
	Adecuación de etiquetado	San Francisco de Campeche, Campeche	33
	Análisis de laboratorio de productos	San Francisco de Campeche, Campeche	18
	Logística de exportación	San Francisco de Campeche, Campeche	45
	Vinculación para la promoción comercial	San Francisco de Campeche, Campeche	107
<b>TOTAL</b>			<b>698</b>

NOTA: Puede haber duplicidad entre las empresas participantes.

FUENTE: Secretaría de Desarrollo Económico y Promotora de Productos y Servicios de Campeche.

## Inversión en obras de construcción

2019				Pesos
PUERTO	MODERNIZACIÓN	AMPLIACIÓN	SEGURIDAD PORTUARIA Y MARÍTIMA	INVERSIÓN
Isla del Carmen	9,489,979	185,484	242,423	9,917,886
Lerma	2,404,592	-	905,699	3,310,291
Seybaplaya	4,653,094	3,115,990	1,058,347	8,827,431
Otros puertos concesionados a/	-	-	160,327	160,327
<b>TOTAL</b>	<b>16,547,665</b>	<b>3,301,474</b>	<b>2,366,796</b>	<b>22,215,935</b>

a/ Puerto de Champotón, Puerto de Sabancuy.

FUENTE: Administración Portuaria Integral de Campeche.

## Inversión en obras de refugios pesqueros ribereños y obras complementarias

2019		Pesos
REFUGIOS PESQUEROS Y OBRAS COMPLEMENTARIAS	INVERSIÓN	
<b>Refugios pesqueros ribereños</b>	<b>6,783,412</b>	
Champotón	3,306,541	
Kila	2,530	
San Francisco y Siete de Agosto	3,474,341	
<b>Obras complementarias</b>	<b>6,074,881</b>	
Puerto de Isla del Carmen	2,491,480	
Puerto de Lerma	1,796,188	
Puerto de Seybaplaya	1,787,213	
<b>TOTAL</b>	<b>12,858,293</b>	

FUENTE: Administración Portuaria Integral de Campeche.

## Inversión en obras y acciones sociales

2019		Pesos
OBRAS Y ACCIONES	INVERSIÓN	
<b>Obras</b>	<b>10,439,357</b>	
Complejo Isla Arena	408,428	
Muelle Fiscal Carmen	3,106,016	
Playa Bonita	6,924,913	
<b>Acciones</b>	<b>31,381</b>	
Centro de Desarrollo Comunitario Kobén	31,381	
<b>TOTAL</b>	<b>10,470,738</b>	

FUENTE: Administración Portuaria Integral de Campeche.

## Inversión en estudios y proyectos de la Administración Portuaria Integral de Campeche

2019		Pesos
ESTUDIOS Y PROYECTOS	INVERSIÓN	
<b>Estudios y Seguimiento Ambiental</b>	<b>2,001,197</b>	
<b>Carmen</b>	<b>556,800</b>	
Dictamen de cumplimiento del plan de acción de la auditoría ambiental del Puerto de Isla del Carmen	556,800	
<b>Seybaplaya</b>	<b>1,444,397</b>	
Estudio de manifestación de impacto ambiental para las obras en la plataforma 2 del Puerto de Seybaplaya	516,977	
Expediente técnico para la exención de la manifestación de impacto ambiental para las actividades de limpieza del fondo marino y desazolve en la dársena 1 del Puerto de Seybaplaya	469,800	
Expediente técnico para la exención de la manifestación de impacto ambiental para las actividades de limpieza del fondo marino y desazolve de las dársenas de la plataforma 8 del Puerto de Seybaplaya	457,620	
<b>Estudios de Infraestructura</b>	<b>3,734,002</b>	
<b>Carmen</b>	<b>3,264,550</b>	
Estudio batimétrico en dársenas 1, 2, 3 y 4 del Puerto de Isla del Carmen	112,520	
Estudio estructural del Muelle Fiscal	301,600	
Estudio estructural de los muelles 3, 4, 5 y 15 del Puerto de Isla del Carmen	860,952	
Estudio geotécnico, geofísico y estructural de un tramo del muelle en la zona de ampliación del Puerto de Isla del Carmen	1,989,478	
<b>Seybaplaya</b>	<b>469,452</b>	
Levantamiento topográfico, planimétrico y de configuración de terreno en franja paralela al acceso de la avenida del Puerto de Seybaplaya	50,924	
Proyecto ejecutivo de iluminación con superpostes en la plataforma 8 del Puerto de Seybaplaya	418,528	
<b>TOTAL</b>	<b>5,735,199</b>	

FUENTE: Administración Portuaria Integral de Campeche.

### Inversión programada de la Administración Portuaria Integral de Campeche

Programa 2020	CONCEPTO	Pesos INVERSIÓN
<b>Obras de construcción</b>		<b>43,990,000</b>
	Ampliación	23,300,000
	Modernización	19,420,000
	Seguridad portuaria y marítima	1,270,000
<b>Obras en refugios pesqueros ribereños y obras complementarias</b>		<b>7,675,000</b>
<b>Refugios pesqueros ribereños</b>		<b>1,475,000</b>
	Champotón	1,000,000
	Kila	75,000
	San Francisco y Siete de Agosto	400,000
<b>Obras complementarias</b>		<b>6,200,000</b>
	Puerto Isla del Carmen	3,020,000
	Puerto de Lerma	1,380,000
	Puerto de Seybaplaya	1,800,000
<b>Obras y acciones sociales</b>		<b>5,545,000</b>
<b>Obras</b>		<b>5,445,000</b>
	Complejo Isla Arena	150,000
	Muelle Fiscal Carmen	3,150,000
	Playa Bonita	2,145,000
<b>Acciones</b>		<b>100,000</b>
	Centro de Desarrollo Comunitario Kobén	100,000
<b>Estudios y Proyectos</b>		<b>7,384,800</b>
	Estudios y seguimiento ambiental	4,984,800
	Estudios y proyectos de infraestructura	2,400,000
<b>TOTAL</b>		<b>64,594,800</b>

FUENTE: Administración Portuaria Integral de Campeche.

### Resumen de inversiones de la Administración Portuaria Integral de Campeche

2019	CONCEPTO	Pesos INVERSIÓN
<b>Obras de construcción</b>		<b>22,215,935</b>
	Ampliación	3,301,474
	Modernización	16,547,665
	Seguridad portuaria y marítima	2,366,796
<b>Obras en refugios pesqueros ribereños y obras complementarias</b>		<b>12,858,293</b>
	Refugios pesqueros ribereños	6,783,412
	Obras complementarias	6,074,881
<b>Obras y acciones sociales</b>		<b>10,470,738</b>
	Obras	10,439,357
	Acciones	31,381
<b>Estudios y proyectos</b>		<b>5,735,199</b>
	Estudios y seguimiento ambiental	2,001,197
	Estudios y proyectos de infraestructura	3,734,002
<b>TOTAL</b>		<b>51,280,165</b>

FUENTE: Administración Portuaria Integral de Campeche.

**Programa Estatal de Atracción de Inversiones**

2019

ACCIÓN	ALCANCE / NOMBRE DEL EVENTO	SEDE
<b>Campaña</b>	<b>Internacional</b>	
	Semana de Campeche en España	Madrid , España
<b>Foro</b>	<b>Internacional</b>	
	Congreso Mexicano del Petróleo	León, Guanajuato
	Offshore Technology Conference	Houston, Texas, E.U.A
	Oportunidades de Negocios con los Estados del sureste de México	Ciudad de Guatemala, Guatemala
	ASEAN Bussiness Forum	Mérida, Yucatán
<b>Perfil</b>	<b>Estatal</b>	
	Información Económica e Indicadores del Estado de Campeche	San Francisco de Campeche, Campeche
	Información del Municipio de Campeche	San Francisco de Campeche, Campeche
	Información del Municipio de Carmen	Ciudad del Carmen, Campeche
	Información del Municipio de Champotón	Champotón, Campeche
	Oportunidades de Negocios en el Estado de Campeche	San Francisco de Campeche, Campeche

FUENTE: Secretaría de Desarrollo Económico y Promotora de Productos y Servicios de Campeche.

**Inversiones atraídas al Estado**

2019

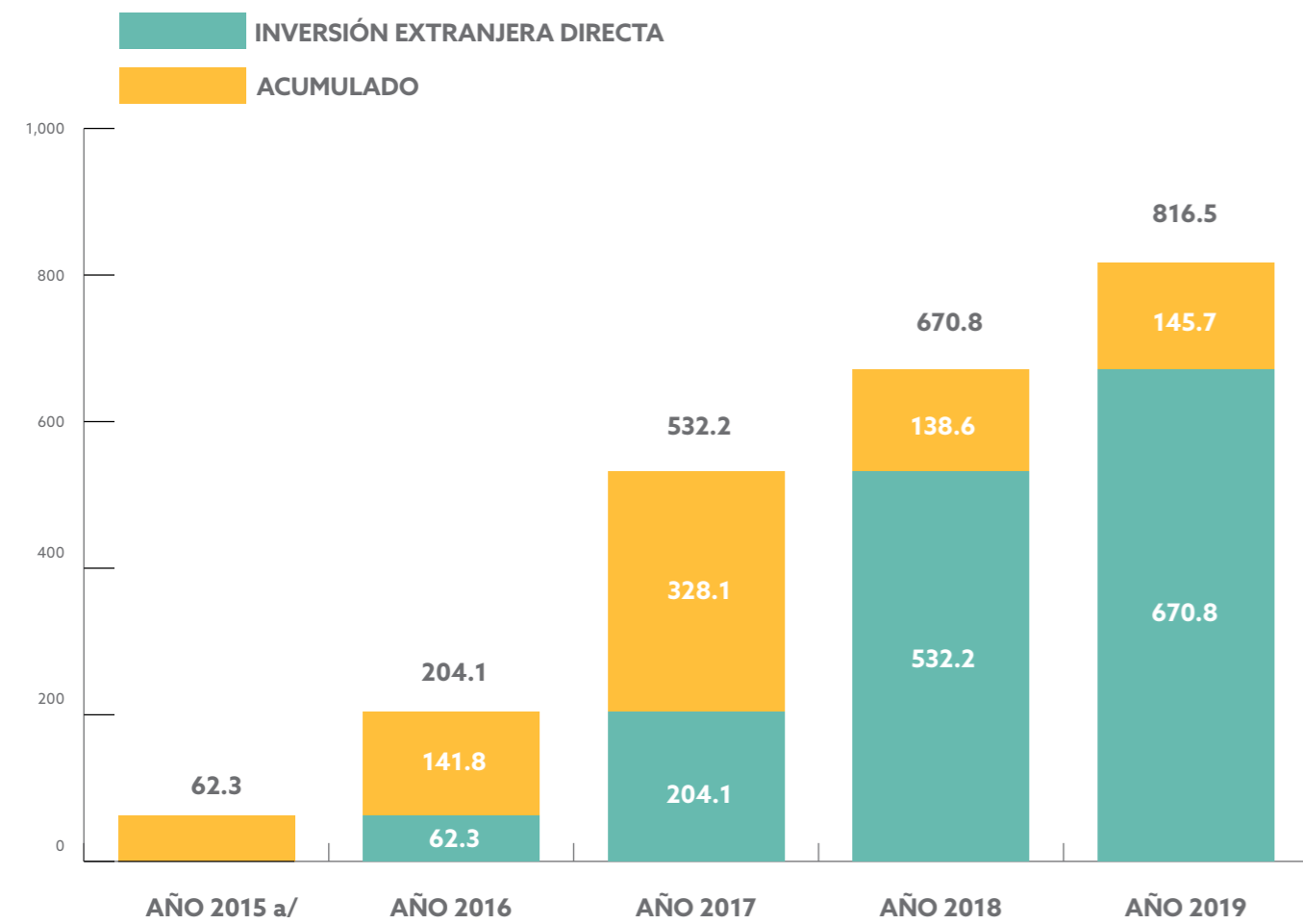
RAZÓN SOCIAL	INVERSIÓN (PESOS)	EMPLEOS GENERADOS Y/O CONSERVADOS	EMPLEOS INDIRECTOS	UBICACIÓN	ORIGEN DE LA INVERSIÓN
Arrow Marine Logistics Services, S. de R.L. de C.V.	73,000,000	93	36	Carmen	México
Cadena Comercial Oxxo, S.A. de C.V.	1,500,000	8	52	Hecelchakán	México
Comercializador de Insumos Domen, S.A. de C.V.	15,000,000	40	60	Campeche	México
Coppel, S.A. de C.V.	45,965,842	73	110	Campeche	México
Empresas Elizondo García, S.A. de C.V.	4,000,000	168	72	Campeche	México
Farmacias Guadalajara, S.A. de C.V.	5,000,000	18	35	Campeche	México
Farmacias Guadalajara, S.A. de C.V.	15,000,000	54	105	Carmen	México
Grupo Boxito, S.A. de C.V.	50,000,000	38	100	Campeche	México
Inmuebles Saijos, S.C.	40,000,000	500	100	Hopelchén	México
Karim's de Campeche, S.A. de C.V.	30,000,000	500	750	Campeche	México
Palmas de Candelaria, S.A. de C.V.	341,669,286	45	30	Carmen	Guatemala
Puza Fábrica de Mobiliario Escolar y de Oficina, S.A. de C.V.	22,533,604	21	30	Campeche	México
Sapura Energy Mexicana S.A.P.I. de C.V.	3,886,070	7	10	Carmen	Malasia
<b>TOTAL</b>	<b>647,554,802</b>	<b>1,565</b>	<b>1,490</b>		

FUENTE: Secretaría de Desarrollo Económico, Promotora de Productos y Servicios del Estado de Campeche y Administración Portuaria Integral de Campeche.

### Inversión Extranjera Directa Acumulada

2015-2019

MILLONES DE DÓLARES

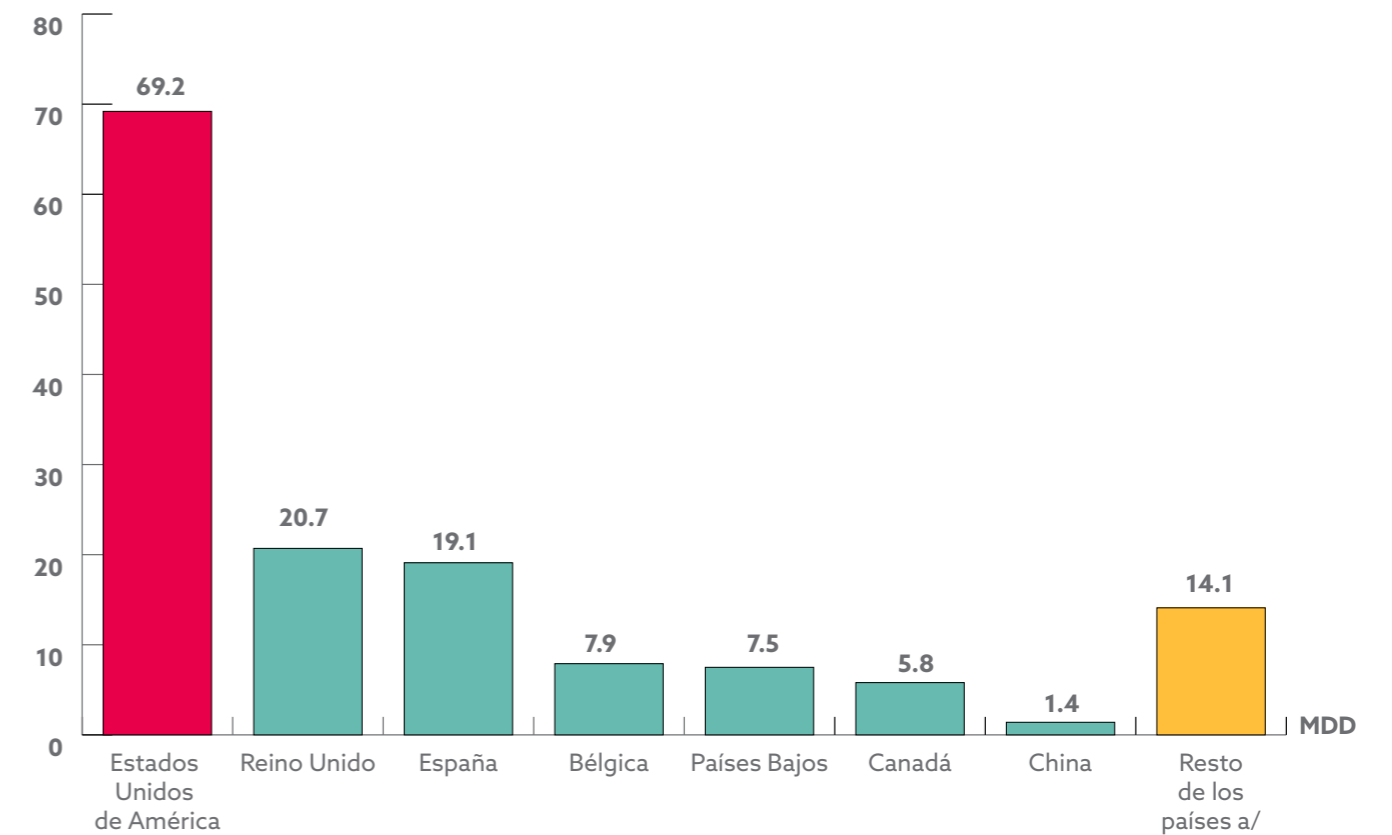


a/ Datos del IV trimestre del 2015.  
FUENTE: Secretaría de Economía.

### Inversión Extranjera Directa registrada en el Estado por país de origen

2019

MILLONES DE DÓLARES



a/ Incluye países como Alemania, Colombia, Federación Rusa, Italia, Noruega, Singapur y Suiza.  
FUENTE: Secretaría de Economía.

## Valor de la producción del sector primario

2019	
SECTOR	VALOR (\$/MILES)
Apicultura	326,787
Cultivo agrícola	3,659,544
Cultivo perenne	1,963,062
Ganadería a/	2,565,000
Pesca y acuicultura	1,589,836
<b>TOTAL</b>	<b>10,104,229</b>

NOTA: Datos preliminares.

Para este año no se reportó información del sector Forestal.

a/ No incluye apicultura.

FUENTE: Instituto de Información Estadística, Geográfica y Catastral del Estado de Campeche, con datos de la SADER.

## Distribución porcentual de la producción del sector primario

2019

### VALOR



➤ Cultivo agrícola **36.2%**

➤ Ganadería **25.4%**

➤ Cultivo perenne **19.4%**

➤ Pesca y acuicultura **15.8%**

➤ Apicultura **3.2%**

FUENTE: Instituto de Información Estadística, Geográfica y Catastral del Estado de Campeche, con datos de la SADER.

## Uso de suelo por municipio según sector

Al 31 de diciembre de 2019					Hectáreas
MUNICIPIO	AGRÍCOLA a/	GANADERO	ÁREAS URBANAS	FORESTAL Y OTROS	TOTAL
Calakmul	20,316	45,481	3,026	1,345,053	1,413,876
Calkiní	7,165	5,067	2,696	215,613	230,541
Campeche	47,575	129,368	9,702	138,560	325,205
Candelaria	26,788	187,331	3,379	341,568	559,066
Carmen	29,232	331,783	7,147	497,947	866,109
Champotón	48,517	177,250	4,938	457,778	688,483
Escárcega	25,839	109,994	3,529	329,844	469,206
Hecelchakán	17,256	7,369	1,922	104,202	130,749
Hopelchén	89,645	55,798	3,849	640,648	789,940
Palizada	18,305	72,831	2,221	120,266	213,623
Tenabo	9,224	12,689	671	83,053	105,637
<b>ESTADO</b>	<b>339,862</b>	<b>1,134,961</b>	<b>43,080</b>	<b>4,274,532</b>	<b>5,792,435</b>

a/ Se refiere a superficie sembrada.

FUENTE: Secretaría de Desarrollo Rural, Secretaría de Agricultura y Desarrollo Rural; Secretaría de Medio Ambiente y Recursos Naturales, Delegación Campeche.

## Superficie de pastos y praderas por municipio

Al 31 de diciembre de 2019			Hectáreas
MUNICIPIO	TIPO DE VEGETACIÓN		TOTAL
	PASTIZALES	PRADERAS	
Calakmul	34,857	10,624	45,481
Calkiní	3,307	1,760	5,067
Campeche	108,111	21,257	129,368
Candelaria	128,545	58,786	187,331
Carmen	226,496	105,287	331,783
Champotón	151,830	25,420	177,250
Escárcega	95,494	14,500	109,994
Hecelchakán	6,394	975	7,369
Hopelchén	49,208	6,590	55,798
Palizada	54,982	17,849	72,831
Tenabo	11,939	750	12,689
<b>ESTADO</b>	<b>871,163</b>	<b>263,798</b>	<b>1,134,961</b>

FUENTE: Secretaría de Desarrollo Rural, Secretaría de Agricultura y Desarrollo Rural, con datos de INEGI.

## Programa de insumos agrícolas

2019

MUNICIPIO	FERTILIZANTE (TON)	BENEFICIARIOS	INVERSIÓN			
			ESTATAL	MUNICIPAL	PRODUCTOR	TOTAL
Calakmul	106	644	280,238	280,237	560,475	1,120,950
Calkiní	323	193	855,552	855,553	1,711,105	3,422,210
Campeche	267	2,454	706,358	-	2,119,072	2,825,430
Candelaria	38	244	101,760	101,760	203,520	407,040
Chamotón	75	649	198,750	198,750	397,500	795,000
Hecelchakán	1465	2,752	3,882,250	3,882,250	7,764,500	15,529,000
Hopelchén	1392	7,880	3,687,475	3,687,475	7,374,950	14,749,900
Tenabo	480	1,397	1,272,530	1,272,530	2,545,060	5,090,120
<b>ESTADO</b>	<b>4,146</b>	<b>16,213</b>	<b>10,984,913</b>	<b>10,278,555</b>	<b>22,676,182</b>	<b>43,939,650</b>

FUENTE: Secretaría de Desarrollo Rural.

## Programa de insumos agrícolas

Programa 2020

MUNICIPIO	FERTILIZANTE (TON)	BENEFICIARIOS	INVERSIÓN (PESOS)			
			ESTATAL	MUNICIPAL	PRODUCTOR	TOTAL
Calakmul	125	700	343,750	343,750	687,500	1,375,000
Calkiní	850	5,646	2,337,500	2,337,500	4,675,000	9,350,000
Campeche	307	2,823	1,686,025	-	1,686,025	3,372,050
Candelaria	75	488	206,250	206,250	412,500	825,000
Carmen	125	400	343,750	343,750	687,500	1,375,000
Chamotón	175	1,350	481,250	481,250	962,500	1,925,000
Hecelchakán	1,425	3,165	3,918,750	3,918,750	7,837,500	15,675,000
Hopelchén	1,400	9,062	3,850,000	3,850,000	7,700,000	15,400,000
Tenabo	400	1,000	1,100,000	1,100,000	2,200,000	4,400,000
<b>ESTADO</b>	<b>4,882</b>	<b>24,634</b>	<b>14,267,275</b>	<b>12,581,250</b>	<b>26,848,525</b>	<b>53,697,050</b>

FUENTE: Secretaría de Desarrollo Rural.

## Sistemas de riego por municipio

2019

MUNICIPIO	HECTÁREAS	BENEFICIARIOS	INVERSIÓN (PESOS)			
			ESTATAL	FEDERAL	PRODUCTOR	TOTAL
Calkiní	32	7	90,024	360,096	500,885	951,005
Campeche	105	11	404,820	1,619,280	2,103,878	4,127,978
Candelaria	20	25	60,000	240,000	340,000	640,000
Chamotón	11	2	31,870	127,480	159,483	318,833
Escárcega	19	3	64,600	258,400	436,262	759,262
Hecelchakán	8	1	26,800	107,200	178,667	312,667
Hopelchén	43	18	98,456	393,824	774,535	1,266,815
<b>ESTADO</b>	<b>238</b>	<b>67</b>	<b>776,570</b>	<b>3,106,280</b>	<b>4,493,710</b>	<b>8,376,560</b>

FUENTE: Secretaría de Desarrollo Rural.

## Unidades de riego y superficie regable por municipio

Al 31 de diciembre de 2019

MUNICIPIO	UNIDADES DE RIEGO					SUPERFICIE INCORPORADA (HA)	SUPERFICIE REGABLE (HA)
	EN OPERACIÓN	EN CONDICIONES DE OPERAR	SIN OPERAR	UNIDADES INCORPORADAS	TOTAL		
Calakmul	11	-	-	-	11	-	354
Calkiní	52	-	3	-	55	-	2,142
Campeche	429	39	51	12	531	491	24,314
Candelaria	63	-	-	6	69	213	3,346
Carmen	143	-	4	3	150	82	9,343
Chamotón	208	-	45	7	260	243	16,655
Escárcega	154	1	4	-	159	-	6,435
Hecelchakán	70	3	19	-	92	-	2,405
Hopelchén	165	11	2	3	181	98	6,394
Palizada	11	2	5	-	18	-	7,280
Tenabo	79	2	4	-	85	-	3,277
<b>ESTADO</b>	<b>1,385</b>	<b>58</b>	<b>137</b>	<b>31</b>	<b>1,611</b>	<b>1,127</b>	<b>81,945</b>

FUENTE: Secretaría de Desarrollo Rural.

### Programa de rehabilitación, modernización y tecnificación de unidades de riego por municipio (A)

2019

MUNICIPIO	ACCIONES			TOTAL
	AMPLIACIÓN	REHABILITACIÓN	MODERNIZACIÓN	
Campeche	1	2	1	4
<b>ESTADO</b>	<b>1</b>	<b>2</b>	<b>1</b>	<b>4</b>

FUENTE: Secretaría de Desarrollo Rural, Comisión Nacional del Agua Dirección Local Campeche.

### Programa de rehabilitación, modernización y tecnificación de unidades de riego por municipio (B)

2019

MUNICIPIO	HECTÁREAS BENEFICIADAS	PRODUCTORES BENEFICIADOS	INVERSIÓN (PESOS)		
			FEDERAL	PRODUCTOR	TOTAL
Campeche	195	37	2,744,140	2,744,187	5,488,327
<b>ESTADO</b>	<b>195</b>	<b>37</b>	<b>2,744,140</b>	<b>2,744,187</b>	<b>5,488,327</b>

FUENTE: Secretaría de Desarrollo Rural, Comisión Nacional del Agua, Dirección Local Campeche.

### Programa de riego suplementario por municipio

2019

MUNICIPIO	EQUIPAMIENTO	HECTÁREAS BENEFICIADAS	PRODUCTORES BENEFICIADOS	INVERSIÓN (PESOS)		
				FEDERAL	PRODUCTOR	TOTAL
Campeche	12	296	22	5,720,809	5,720,900	11,441,709
Carmen	6	213	13	4,098,784	4,098,833	8,197,617
Candelaria	3	82	4	1,699,487	1,699,520	3,399,007
Champotón	7	243	19	3,921,619	3,921,660	7,843,279
Hopelchén	3	98	23	1,804,813	1,804,825	3,609,638
<b>ESTADO</b>	<b>31</b>	<b>932</b>	<b>81</b>	<b>17,245,512</b>	<b>17,245,738</b>	<b>34,491,250</b>

FUENTE: Secretaría de Desarrollo Rural, Comisión Nacional del Agua, Dirección Local Campeche.

### Inversión en modernización y tecnificación de unidades de riego

Programa 2020

PROGRAMAS	HECTÁREAS	FAMILIAS A BENEFICIAR	INVERSIÓN (PESOS)		
			FEDERAL	PRODUCTOR	TOTAL
Modernización y tecnificación de unidades de riego	195	37	2,744,140	2,744,187	5,488,327
Riego suplementario	932	81	17,245,512	17,245,738	34,491,250
<b>TOTAL</b>	<b>1,127</b>	<b>118</b>	<b>19,989,652</b>	<b>19,989,925</b>	<b>39,979,577</b>

FUENTE: Secretaría de Desarrollo Rural, Comisión Nacional del Agua, Dirección Local Campeche.

## Rehabilitación de caminos para acceso a zonas de producción por municipio y localidad (1)

2019

MUNICIPIO / LOCALIDAD	KMS. CONSTRUIDOS DE CAMINOS	BENEFICIADOS	INVERSIÓN (PESOS)			
			ESTATAL	FEDERAL	PRODUCTOR	TOTAL
<b>Calakmul</b>	<b>4</b>	<b>168</b>	-	<b>1,736,948</b>	-	<b>1,736,948</b>
Dos lagunas a/	2	108	-	847,423	-	847,423
Kilómetro Ciento Veinte a/	2	60	-	889,525	-	889,525
<b>Campeche</b>	<b>40.9</b>	<b>463</b>	<b>1,946,419</b>	<b>4,926,558</b>	<b>1,699,587</b>	<b>8,572,564</b>
Alfredo V. Bonfil a/	3	40	-	1,309,793	-	1,309,793
Carlos Cano Cruz (Los Tlaxcaltecas) b/	14	1	844,583	-	719,805	1,564,388
Chiná a/	1.5	45	-	579,886	-	579,886
El Paraíso b/	5	1	348,249	-	342,486	690,735
La Libertad	3	49	262,000	-	145,838	407,838
Los Laureles a/	4.3	250	-	2,073,360	-	2,073,360
Nuevo Pénjamo b/	3	1	131,000	-	145,838	276,838
San Luciano a/ b/	7.1	76	360,587	963,519	345,620	1,669,726
<b>Champotón</b>	<b>93</b>	<b>37</b>	<b>6,231,048</b>	-	<b>5,994,935</b>	<b>12,225,983</b>
Nuevo Michoacán b/	4.3	1	226,086	-	182,914	409,000
San Antonio Yacasay b/	5	1	348,249	-	342,486	690,735
San José Carpizo (Paxchaché) b/	2	1	139,300	-	136,995	276,295
San Pablo Pixtún b/	9.5	1	661,673	-	650,724	1,312,397
Seybaplaya b/	39.2	24	2,730,280	-	2,685,103	5,415,383
Vicente Guerrero b/	7.5	1	522,374	-	513,729	1,036,103
Villa de Guadalupe b/	4.5	1	313,424	-	308,238	621,662
Villa Madero b/	3.5	1	243,775	-	239,740	483,515
Xkeulil b/	6.5	4	452,724	-	445,232	897,956
Yohaltún b/	11	2	593,163	-	489,774	1,082,937
<b>Hecelchakán</b>	<b>5</b>	<b>36</b>	<b>208,949</b>	<b>824,857</b>	<b>205,492</b>	<b>1,239,298</b>
Poc-boc a/ b/	5	36	208,949	824,857	205,492	1,239,298

Continúa...

## Rehabilitación de caminos para acceso a zonas de producción por municipio y localidad (2)

2019

MUNICIPIO / LOCALIDAD	KMS. CONSTRUIDOS DE CAMINOS	BENEFICIADOS	INVERSIÓN (PESOS)			
			ESTATAL	FEDERAL	PRODUCTOR	TOTAL
<b>Hopelchén</b>	<b>13</b>	<b>216</b>	<b>152,494</b>	<b>4,553,726</b>	<b>149,347</b>	<b>4,855,567</b>
Crucero San Luis b/	2	1	152,494	-	149,347	301,841
Pakchén a/	2	50	-	822,128	-	822,128
Xcalot Akal a/	3	40	-	1,212,774	-	1,212,774
Xmabén a/	3	75	-	1,285,558	-	1,285,558
Yaxché Akal a/	3	50	-	1,233,266	-	1,233,266
<b>ESTADO</b>	<b>155.9</b>	<b>920</b>	<b>8,538,910</b>	<b>12,042,089</b>	<b>8,049,361</b>	<b>28,630,360</b>

a/ Recurso federal proveniente del Fondo de Infraestructura Social para las Entidades (FISE).

b/ Recurso estatal y aportación de productor derivado de acuerdo de colaboración con productores.

FUENTE: Secretaría de Desarrollo Rural.

### Producción agrícola por principales cultivos

2019

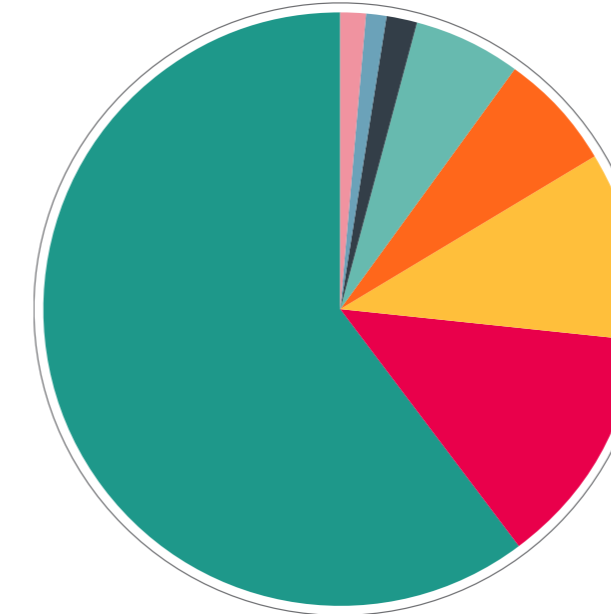
CULTIVO	SUPERFICIE (HA)		PRODUCCIÓN		COSECHADA / SEMBRADA (%)	RENDIMIENTO PROMEDIO a/
	SEMBRADA	COSECHADA	VOLUMEN (TON)	VALOR (\$/MILES)		
Arroz palay	9,598	9,596	48,609	217,757	99.98	5.07
Cacahuete	611	611	696	13,653	100	1.14
Calabacita	121	121	1,179	7,436	100	9.74
Calabaza semilla (chihua)	22,350	19,047	12,566	380,767	85.22	0.66
Chile verde	1,023	966	7,598	71,785	94.43	7.87
Frijol	1,579	1,558	846	11,444	98.67	0.54
Frijol xpelón	12	12	22	122	100	1.83
Jamaica	203	203	72	6,685	100	0.35
Jícama	48	47	517	3,725	97.92	11.00
Maíz forrajero en verde	17	17	299	185	100	17.59
Maíz grano	175,309	169,554	450,282	1,776,304	96.71	2.66
Pepino	36	36	410	2,652	100	11.39
Sandía	1,318	1,318	43,789	180,105	100	33.22
Sorgo grano	27,086	25,521	76,913	272,478	94.22	3.01
Soya	43,363	43,363	98,326	667,980	100	2.77
Tomate rojo (jitomate)	300	300	7,408	45,665	100	24.69
Tomate verde	10	10	67	801	100	6.70
<b>TOTAL</b>	<b>282,984</b>	<b>272,280</b>	<b>749,599</b>	<b>3,659,544</b>		

a/ Se refiere al volumen entre la superficie cosechada (Ton/Ha).  
FUENTE: Secretaría de Agricultura y Desarrollo Rural.

### Distribución porcentual de la producción agrícola por principales cultivos

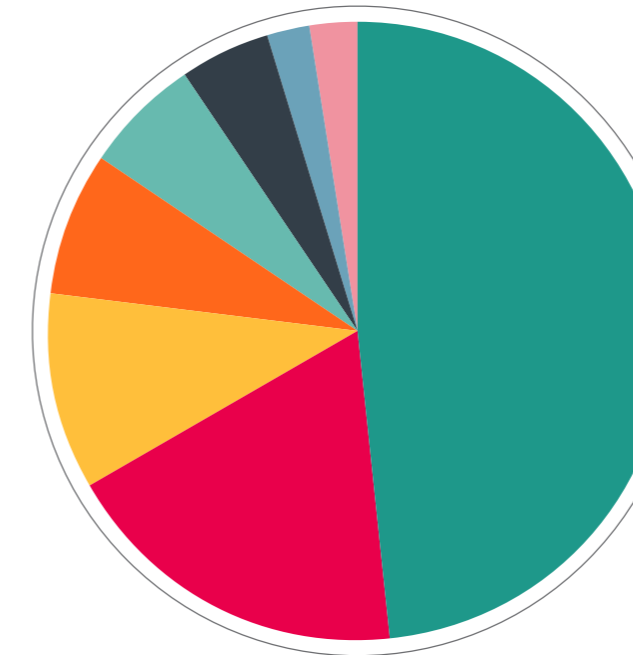
2019

#### VOLUMEN



- Maíz grano **60.1%**
- Soya **13.1%**
- Sorgo grano **10.3%**
- Arroz palay **6.5%**
- Sandía **5.8%**
- Calabaza semilla (chihua) **1.7%**
- Chile verde **1.0%**
- Otros **1.5%**

#### VALOR



- Maíz grano **48.5%**
- Soya **18.3%**
- Calabaza semilla (chihua) **10.4%**
- Sorgo grano **7.4%**
- Arroz palay **6.0%**
- Sandía **4.9%**
- Chile Verde **2.0%**
- Otros **2.5%**

FUENTE: Secretaría de Agricultura y Desarrollo Rural.

## Producción agrícola por principales cultivos

### Ciclo otoño - invierno 2019 - 2020

CULTIVO	SUPERFICIE (HA)		PRODUCCIÓN	
	SEMBRADA	COSECHADA	VOLUMEN (TON)	VALOR (\$/MILES)
Arroz palay	4,298	4,298	23,017	107,777
Calabacita	102	102	990	6,202
Calabaza semilla (chihua)	3,531	3,352	2,591	62,530
Chile verde	109	109	1,341	23,964
Frijol	1,492	1,471	800	10,942
Frijol xpelón	12	12	22	122
Jícama	36	35	396	2,789
Maíz grano	14,399	14,247	28,381	100,310
Pepino	36	36	410	2,652
Sandía	1,318	1,318	43,788	180,105
Sorgo grano	24,461	22,897	67,975	240,442
Soya	200	200	436	2,772
Tomate rojo (jitomate)	275	275	6,871	41,493
<b>TOTAL</b>	<b>50,269</b>	<b>48,352</b>	<b>177,018</b>	<b>782,100</b>

NOTA: Datos preliminares.

FUENTE: Secretaría de Agricultura y Desarrollo Rural.

## Producción por principales cultivos perennes

### 2019

CULTIVO	SUPERFICIE (HA)		PRODUCCIÓN		COSECHADA / SEMBRADA (%)	RENDIMIENTO PROMEDIO a/
	SEMBRADA	COSECHADA	VOLUMEN (TON)	VALOR (\$/MILES)		
Aguacate	86	74	837	4,824	86.05	11.31
Caña de azúcar industrial	16,838	16,163	989,718	776,511	95.99	61.23
Caña de azúcar semilla	209	209	12749	8,924	100	61.00
Ciruella	40	34	210	1,287	85.00	6.18
Copra	174	144	524	1,746	82.76	3.64
Guanábana	8	8	46	301	100	5.75
Limón	2,099	1,949	16,918	69,866	92.85	8.68
Mamey	30	30	560	2,608	100	18.67
Mandarina	70	60	511	1,655	85.71	8.52
Mango	2,395	2,334	32,396	156,732	97.45	13.88
Marañón	642	638	3,147	16,880	99.38	4.93
Nanche	128	113	768	4,592	88.28	6.80
Naranja	2,578	2,509	27,947	93,368	97.32	11.14
Palma de aceite	29,334	24,017	326,105	527,989	81.87	13.58
Papaya	558	513	26,550	183,061	91.94	51.75
Pimienta	224	-	-	-	-	-
Piña	62	51	914	4,791	82.26	17.92
Plátano	117	117	1,411	5,743	100	12.06
Sábila	182	-	-	-	-	-
Stevia	5	-	-	-	-	-
Tamarindo	17	17	74	584	100	4.35
Toronja	653	644	23,558	90,429	98.62	36.58
Zapote	658	652	3,456	11,171	99.09	5.30
Zapote chiclero	120	-	-	-	-	-
<b>TOTAL</b>	<b>57,227</b>	<b>50,276</b>	<b>1,468,399</b>	<b>1,963,062</b>		

Los cultivos que no tienen datos de cosecha y producción se encuentran en etapa de desarrollo.

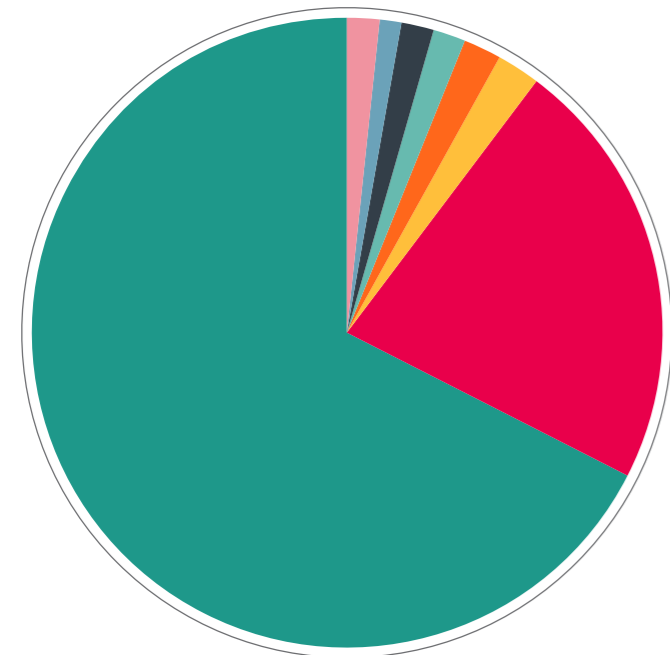
a/ Se refiere al volumen entre la superficie cosechada (Ton/Ha).

FUENTE: Secretaría de Agricultura y Desarrollo Rural.

### Distribución porcentual de la producción por principales cultivos perennes

2019

#### VOLUMEN



- Caña de azúcar industrial **67.4%**
- Palma de aceite **22.2%**
- Mango **2.2%**
- Naranja **1.9%**
- Papaya **1.8%**
- Toronja **1.6%**
- Limón **1.2%**
- Otros **1.7%**

#### VALOR



- Caña de azúcar industrial **39.5%**
- Palma de aceite **26.9%**
- Papaya **9.3%**
- Mango **8.0%**
- Naranja **4.8%**
- Toronja **4.6%**
- Limón **3.6%**
- Otros **3.3%**

FUENTE: Secretaría de Agricultura y Desarrollo Rural.

### Producción del Ingenio La Joya

2016-2019

CONCEPTO	2016	2017	2018	2019 a/
<b>Producción (ton)</b>				
Adquirida (caña)	792,519	743,492	984,619	984,772
Lograda (azúcar)	82,428	81,796	96,274	97,542
<b>Rendimiento promedio (%)</b>	<b>10.4</b>	<b>11.0</b>	<b>9.8</b>	<b>9.9</b>

a/ Datos preliminares  
FUENTE: Ingenio La Joya.

### Superficie establecida de sábila por municipio

2019

MUNICIPIO	HECTÁREAS	BENEFICIARIOS	INVERSIÓN (PESOS)			
			ESTATAL	FEDERAL	PRODUCTOR	TOTAL
Calkiní	9	8	63,000	252,000	315,000	630,000
Campeche	14.25	15	83,000	332,000	582,500	997,500
Candelaria	20	25	140,000	560,000	700,000	1,400,000
Hecelchakán	2	1	14,000	56,000	70,000	140,000
Hopelchén	4	1	28,000	112,000	140,000	280,000
Tenabo	2	1	14,000	56,000	70,000	140,000
<b>TOTAL</b>	<b>51.25</b>	<b>51</b>	<b>342,000</b>	<b>1,368,000</b>	<b>1,877,500</b>	<b>3,587,500</b>

NOTA: Acciones del programa de concurrencia con las entidades federativas, componente proyectos productivos estratégicos agrícolas.  
FUENTE: Secretaría de Desarrollo Rural.

**Inversión en sanidad vegetal**

SUBCOMPONENTE	INVERSIÓN		
	ESTATAL	FEDERAL	TOTAL
<b>Campañas de protección fitosanitarias</b>	<b>1,847,040</b>	<b>11,375,348</b>	<b>13,222,388</b>
Campaña plaga de los cítricos	474,997	3,211,439	3,686,436
Campaña contra la cochinilla rosada	284,772	1,845,395	2,130,167
Campaña contra la langosta	612,291	3,076,862	3,689,153
Campaña contra trips oriental	474,980	3,241,652	3,716,632
<b>Inocuidad agroalimentaria</b>	<b>340,434</b>	<b>1,800,000</b>	<b>2,140,434</b>
Inocuidad agroalimentaria	340,434	1,800,000	2,140,434
<b>Vigilancia epidemiológica, de plagas y enfermedades cuarentenarias</b>	<b>1,138,727</b>	<b>6,389,126</b>	<b>7,527,853</b>
Programa de vigilancia epidemiológica fitosanitaria	664,995	3,799,989	4,464,984
Vigilancia epidemiológica de moscas exóticas de la fruta	473,732	2,589,137	3,062,869
<b>TOTAL</b>	<b>3,326,201</b>	<b>19,564,474</b>	<b>22,890,675</b>

NOTA: Acciones del programa de sanidad e inocuidad agroalimentaria, subcomponente sanidad vegetal.

FUENTE: Secretaría de Desarrollo Rural, Comité Estatal de Sanidad Vegetal del Estado de Campeche.

**Inversión en sanidad vegetal**

SUBCOMPONENTE	INVERSIÓN		
	ESTATAL	FEDERAL	TOTAL
<b>Inocuidad agroalimentaria</b>	<b>250,000</b>	<b>1,850,000</b>	<b>2,100,000</b>
Inocuidad agroalimentaria	250,000	1,850,000	2,100,000
<b>Servicio fitosanitario en apoyo a la producción para el bienestar y prevención, control o erradicación de plagas fitosanitarias</b>	<b>3,010,838</b>	<b>15,560,507</b>	<b>18,571,345</b>
Campañas de protección fitosanitaria (plagas de los cítricos y langosta)	400,000	2,938,025	3,338,025
Manejo fitosanitario en apoyo a la producción para el bienestar (maíz y arroz)	2,610,838	12,622,482	15,233,320
<b>Vigilancia epidemiológica, de plagas y enfermedades cuarentenarias</b>	<b>300,000</b>	<b>2,718,271</b>	<b>3,018,271</b>
Programa de vigilancia epidemiológica fitosanitaria	300,000	2,718,271	3,018,271
<b>TOTAL</b>	<b>3,560,838</b>	<b>20,128,778</b>	<b>23,689,616</b>

FUENTE: Secretaría de Desarrollo Rural, Comité Estatal de Sanidad Vegetal del Estado de Campeche.

**Resumen de la inversión realizada en el sector agropecuario por programa (1)**

PROGRAMA	INVERSIÓN			
	ESTATAL	FEDERAL	PRODUCTORES	TOTAL
<b>Programas en concurrencia</b>	<b>34,582,311</b>	<b>146,592,474</b>	<b>80,190,929</b>	<b>261,365,714</b>
<b>Programa de concurrencia con las entidades federativas</b>	<b>7,832,311</b>	<b>31,329,246</b>	<b>60,201,004</b>	<b>99,362,561</b>
<b>Programa de desarrollo rural</b>	<b>9,675,000</b>	<b>38,700,000</b>	-	<b>48,375,000</b>
<b>Programa de sanidad e inocuidad agroalimentaria</b>	<b>13,475,000</b>	<b>53,375,250</b>	-	<b>66,850,250</b>
<b>Sistema Nacional de Información para el Desarrollo Rural Sustentable (SNIDRUS)</b>	<b>3,600,000</b>	-	-	<b>3,600,000</b>
<b>Convenios de coordinación</b>	-	<b>23,187,978</b>	<b>19,989,925</b>	<b>43,177,903</b>
Programas de rehabilitación, modernización y tecnificación, riego suplementario y distritos de temporal tecnificado (CONAGUA)	-	23,187,978	19,989,925	43,177,903
<b>Programas estatales</b>	<b>66,884,702</b>	<b>31,053,109</b>	<b>42,038,739</b>	<b>139,976,550</b>
<b>Agrícola</b>	<b>49,516,639</b>	<b>25,100,651</b>	<b>41,372,298</b>	<b>115,989,588</b>
Entrega de plántulas a productores hortícolas	432,000	-	-	432,000
Paquetes de semillas para huertos familiares	122,870	-	-	122,870
Perforación de pozos profundos	473,400	-	368,200	841,600
Producción de plantas en viveros para apoyo a productores	1,345,659	-	-	1,345,659
Programa de insumos agrícolas a/	10,984,913	-	32,954,737	43,939,650
<b>Programa integral de desarrollo rural , componente atención a desastres naturales en el sector agropecuario</b>	<b>27,411,007</b>	<b>13,058,562</b>	-	<b>40,469,569</b>
Pago de indemnizaciones de seguro agrícola	22,410,896	-	-	22,410,896
Pago de prima de seguro agrícola	4,263,358	13,058,562	-	17,321,920
Fortalecimiento al programa	736,753	-	-	736,753
Rehabilitación de infraestructura agrícola, camino saca cosecha b/	8,538,910	12,042,089	8,049,361	28,630,360
Rehabilitación de áreas agrícolas	207,880	-	-	207,880

Continúa...

**Resumen de la inversión realizada en el sector agropecuario por programa (2)**

PROGRAMA	INVERSIÓN			TOTAL
	ESTATAL	FEDERAL	PRODUCTORES	
<b>Ganaderos</b>	<b>15,961,095</b>	<b>5,952,458</b>	<b>666,441</b>	<b>22,579,994</b>
Acciones preventivas de producción pecuaria contra los efectos de la sequía	1,564,451	-	-	1,564,451
Apoyo para la producción de miel	3,375,549	-	-	3,375,549
Campañas zoonositarias-sanidad pecuaria	1,043,861	-	-	1,043,861
Construcción de jagüeyes para almacenamiento de agua	2,129,926	-	666,441	2,796,367
Construcción de nave ganadera c/	-	5,194,498	-	5,194,498
Equipamiento de unidad pecuaria b/	-	757,960	-	757,960
Perforación de pozos ganaderos	2,200,000	-	-	2,200,000
Programa de insumos ganaderos	4,627,212	-	-	4,627,212
Programa integral de desarrollo rural , componente atención a desastres naturales en el sector agropecuario, pago de indemnizaciones del seguro pecuario	1,020,096	-	-	1,020,096
<b>Otros</b>	<b>1,406,968</b>	<b>-</b>	<b>-</b>	<b>1,406,968</b>
Pagos de prima de seguro de vida agropecuario	1,406,968	-	-	1,406,968
<b>TOTAL</b>	<b>101,467,013</b>	<b>177,645,583</b>	<b>122,229,668</b>	<b>401,342,264</b>

a/ Incluye la aportación de los municipios por \$ 10,278,555 dentro de la aportación de los productores.

b/ Recurso federal proveniente del Fondo de Infraestructura Social para las Entidades (FISE).

c/ Recurso federal proveniente del Fondo de Aportaciones para las Entidades Federativas (FAFEF).

FUENTE: Secretaría de Desarrollo Rural, Secretaría de Agricultura y Desarrollo Rural, Comisión Nacional del Agua, Dirección Local Campeche.

**Programas en concurrencia SDR - SADER**

PROGRAMAS EN CONCURRENCIA	INVERSIÓN			TOTAL
	ESTATAL	FEDERAL	PRODUCTOR	
<b>Programa de concurrencia con las entidades federativas</b>	<b>7,832,311</b>	<b>31,329,246</b>	<b>60,201,004</b>	<b>99,362,561</b>
Proyectos productivos estratégicos agrícolas	4,110,322	16,441,290	39,021,556	59,573,168
Proyectos productivos estratégicos de pesca y acuicultura	595,432	2,381,727	1,921,742	4,898,901
Proyectos productivos estratégicos ganaderos	2,763,482	11,053,929	19,257,706	33,075,117
Operación y evaluación	363,075	1,452,300	-	1,815,375
<b>Programa de Desarrollo Rural</b>	<b>9,675,000</b>	<b>38,700,000</b>	<b>-</b>	<b>48,375,000</b>
Desarrollo de capacidades, extensión y asesoría rural	775,200	3,100,800	-	3,876,000
Fortalecimiento de las unidades de producción familiar	3,124,760	12,499,040	-	15,623,800
Integración económica de las cadenas productivas	1,800,220	7,200,878	-	9,001,098
Investigación y transferencia de tecnología	252,280	1,009,120	-	1,261,400
Apoyos a componentes	3,272,653	-	-	3,272,653
Operación y evaluación	449,887	1,799,550	-	2,249,437
Reintegros	-	13,090,612	-	13,090,612
<b>Programa de sanidad e inocuidad agroalimentaria</b>	<b>13,475,000</b>	<b>53,375,250</b>	<b>-</b>	<b>66,850,250</b>
Subcomponente salud animal	6,536,898	24,048,081	-	30,584,979
Subcomponente sanidad acuícola y pesquera	894,374	6,463,042	-	7,357,416
Subcomponente sanidad vegetal	3,326,201	19,564,474	-	22,890,675
Acciones emergentes para combate a plaga de langosta	1,000,000	-	-	1,000,000
Acciones de los componentes	1,093,777	929,403	-	2,023,180
Proyectos transversales y gastos de operación y evaluación	623,750	2,370,250	-	2,994,000
<b>Sistema Nacional de Información para el Desarrollo Rural Sustentable, información estadística y estudios (SNIDRUS)</b>	<b>3,600,000</b>	<b>-</b>	<b>-</b>	<b>3,600,000</b>
Inversión en proyectos	3,600,000	-	-	3,600,000
<b>SUBTOTAL SDR-SADER</b>	<b>34,582,311</b>	<b>123,404,496</b>	<b>60,201,004</b>	<b>218,187,811</b>
<b>Fortalecimiento de la actividad productiva pecuaria en el Estado</b>	<b>2,200,000</b>	<b>-</b>	<b>-</b>	<b>2,200,000</b>
Perforación de pozos ganaderos	2,200,000	-	-	2,200,000
<b>TOTAL</b>	<b>36,782,311</b>	<b>123,404,496</b>	<b>60,201,004</b>	<b>220,387,811</b>

FUENTE: Secretaría de Desarrollo Rural, Secretaría de Agricultura y Desarrollo Rural.

### Programas en concurrencia SDR - SADER

Programa 2020	Pesos		
	CONVENIO DE CONCURRENCIA	INVERSIÓN	
	ESTATAL	FEDERAL	TOTAL
Programa de sanidad e inocuidad agroalimentaria	12,925,000	51,700,000	64,625,000
<b>Proyectos estatales</b>	<b>8,400,000</b>	-	<b>8,400,000</b>
Sistema de Información para el desarrollo rural sustentable	3,000,000	-	3,000,000
Incrementar la productividad del hato bovino en el estado	2,400,000	-	2,400,000
Perforación de pozos ganaderos	3,000,000	-	3,000,000
<b>TOTAL</b>	<b>21,325,000</b>	<b>51,700,000</b>	<b>73,025,000</b>

FUENTE: Secretaría de Desarrollo Rural.

### Apoyos en concurrencia para la agricultura (1)

2019	CONCEPTO	CANTIDAD	BENEFICIARIOS	INVERSIÓN (PESOS)			TOTAL
				ESTATAL	FEDERAL	PRODUCTOR	
	<b>Implementos agrícolas</b>		<b>100</b>	<b>1,172,442</b>	<b>4,689,771</b>	<b>8,999,025</b>	<b>14,861,238</b>
	Abonadora cargadora	1	1	10,500	42,000	52,500	105,000
	Arado	1	1	7,450	29,800	37,250	74,500
	Aspersora para motocutor	1	-	3,400	13,600	17,000	34,000
	Aspersora para tractor	19	17	112,019	448,077	595,595	1,155,691
	Cortadora	1	-	4,484	17,936	22,420	44,840
	Cortadora agrícola	1	1	5,050	20,200	25,250	50,500
	Desbrozadora	1	-	4,800	19,200	24,500	48,500
	Desgranadora para tractor	1	1	2,408	9,632	32,960	45,000
	Desvaradora	9	8	73,885	295,540	500,722	870,147
	Fertilizadora	2	2	6,333	25,333	31,666	63,332
	Pulverizadora agrícola	1	-	23,500	94,000	117,500	235,000
	Rastra agrícola	43	42	511,603	2,046,413	4,312,768	6,870,784
	Rotovator	1	1	20,000	80,000	110,000	210,000
	Sembradora	20	18	331,850	1,327,400	2,825,789	4,485,039
	Subsuelo	5	5	12,660	50,640	64,605	127,905
	Surcador cañero	1	1	4,900	19,600	24,500	49,000
	Triturador de caña	2	2	37,600	150,400	204,000	392,000

Continúa...

## Apoyos en concurrencia para la agricultura (2)

2019

CONCEPTO	CANTIDAD	BENEFICIARIOS	INVERSIÓN (PESOS)			
			ESTATAL	FEDERAL	PRODUCTOR	TOTAL
<b>Equipamiento agrícola</b>		<b>117</b>	<b>497,310</b>	<b>1,989,239</b>	<b>3,214,573</b>	<b>5,701,122</b>
Aspersora	1	1	440	1,760	2,200	4,400
Aspersora manual	2	1	360	1,440	1,800	3,600
Aspersora portátil	164	52	47,003	188,011	245,594	480,608
Bomba sumergible	18	6	69,977	279,908	422,319	772,204
Bomba sumergible solar	4	11	45,000	180,000	329,035	554,035
Bomba turbina vertical	2	13	46,388	185,552	414,060	646,000
Desbrozadora	6	4	6,920	27,680	41,464	76,064
Desgranadora	2	1	2,200	8,800	11,000	22,000
Desmalezadora	2	-	2,200	8,800	11,155	22,155
Generador eléctrico	9	3	95,056	380,224	503,502	978,782
Módulo fotovoltaico	8	4	95,500	382,000	560,494	1,037,994
Módulo protegido	1	1	4,050	16,200	20,227	40,477
Molino pulverizador	1	1	2,300	9,200	11,481	22,981
Motobomba	10	10	8,620	34,480	43,918	87,018
Motocultor	2	1	16,000	64,000	255,580	335,580
Podadora	1	1	550	2,200	2,750	5,500
Perforación de pozo (mts)	210	2	35,850	143,400	243,490	422,740
Poliducto negro	100	1	336	1,344	1,682	3,362
Transformador	4	4	18,560	74,240	92,822	185,622
<b>TOTAL</b>		<b>217</b>	<b>1,669,752</b>	<b>6,679,010</b>	<b>12,213,598</b>	<b>20,562,360</b>

NOTA: Acciones del programa de concurrencia con las entidades federativas, componente proyectos productivos estratégicos agrícolas.

FUENTE: Secretaría de Desarrollo Rural.

## Seguro agrícola, indemnizaciones ciclo primavera - verano

2019

MUNICIPIO	HECTÁREAS INDEMNIZADAS	BENEFICIARIOS	INVERSIÓN (PESOS)
Calakmul	4,119	3,744	6,178,500
Calkiní	767	697	1,150,000
Campeche	2,455	2,232	3,682,896
Candelaria	883	802	1,324,500
Champotón	650	591	975,000
Escárcega	850	772	1,275,000
Hecelchakán	1,300	1,182	1,950,000
Hopelchén	3,334	3,030	5,000,000
Tenabo	583	530	875,000
<b>ESTADO</b>	<b>14,941</b>	<b>13,580</b>	<b>22,410,896</b>

FUENTE: Secretaría de Desarrollo Rural.

## Seguro agrícola, pago de primas por municipio

2019

MUNICIPIO	HECTÁREAS POR ASEGURAR	BENEFICIARIOS	INVERSIÓN (PESOS)		
			ESTATAL	FEDERAL	TOTAL
Calakmul	13,500	7,500	504,000	2,016,000	2,520,000
Calkiní	4,000	5,500	179,172	484,428	663,600
Campeche	15,400	3,500	689,812	1,865,048	2,554,860
Candelaria	8,500	4,800	341,600	1,366,400	1,708,000
Carmen	7,000	3,000	313,551	847,749	1,161,300
Champotón	11,300	5,100	506,161	1,368,509	1,874,670
Escárcega	9,000	5,000	336,000	1,344,000	1,680,000
Hecelchakán	8,500	3,500	380,740	1,029,410	1,410,150
Hopelchén	18,000	6,000	806,274	2,179,926	2,986,200
Palizada	100	80	4,479	12,111	16,590
Tenabo	4,500	2,000	201,569	544,981	746,550
<b>ESTADO</b>	<b>99,800</b>	<b>45,980</b>	<b>4,263,358</b>	<b>13,058,562</b>	<b>17,321,920</b>

FUENTE: Secretaría de Desarrollo Rural.

### Seguro agrícola, pago de primas por municipio

#### Programa 2020

MUNICIPIO	HECTÁREAS POR ASEGURAR	BENEFICIARIOS	INVERSIÓN (PESOS)
Calkiní	1,000	500	170,000
Campeche	1,500	750	255,000
Candelaria	1,000	500	170,000
Champotón	1,000	500	170,000
Escárcega	1,000	500	170,000
Hecelchakán	1,000	500	170,000
Hopelchén	2,500	1,250	425,000
Tenabo	1,000	500	170,000
<b>ESTADO</b>	<b>10,000</b>	<b>5,000</b>	<b>1,700,000</b>

NOTA: Acción del programa integral de desarrollo rural, componente atención a desastres naturales en el sector agropecuario.  
 FUENTE: Secretaría de Desarrollo Rural.

### Extensionismo, desarrollo de capacidades y asociatividad productiva

#### 2019

CONCEPTO	SERVICIOS OTORGADOS	BENEFICIARIOS	INVERSIÓN (PESOS)		
			ESTATAL	FEDERAL	TOTAL
<b>Programa de Desarrollo Rural</b>					
Desarrollo de capacidades, extensión y asesoría rural	43	1,415	775,200	3,100,800	3,876,000
<b>TOTAL</b>	<b>43</b>	<b>1,415</b>	<b>775,200</b>	<b>3,100,800</b>	<b>3,876,000</b>

FUENTE: Secretaría de Desarrollo Rural.

### Extensionismo, Programa de desarrollo rural

#### Programa 2020

CONCEPTO DE APOYO	UNIDAD	CANTIDAD	INVERSIÓN (PESOS)		
			ESTATAL	FEDERAL	TOTAL
Desarrollo de capacidades extensionismo y asesoría rural	Extensionista	23	1,280,000	320,000	1,600,000
Proyecto de Desarrollo Territorial (PRODETER)	Extensionista	20	1,820,800	455,200	2,276,000
<b>TOTAL</b>		<b>43</b>	<b>3,100,800</b>	<b>775,200</b>	<b>3,876,000</b>

FUENTE: Secretaría de Desarrollo Rural.

## Producción de plantas en viveros para apoyos a productores

2019

VIVEROS	ESPECIES	PLANTAS ENTREGADAS	BENEFICIARIOS	INVERSIÓN (PESOS) a/
Santa Rosalía	Coco	20,422	58	328,218
Xamantún	Cítricos y frutales	63,306	953	1,017,441
<b>TOTAL</b>		<b>83,728</b>	<b>1,011</b>	<b>1,345,659</b>

a/ Inversión para la producción de plantas y mantenimiento de los viveros.

FUENTE: Secretaría de Desarrollo Rural.

## Entrega de plántulas a productores hortícolas por municipio

2019

MUNICIPIO	HECTÁREAS		BENEFICIARIOS	INVERSIÓN (PESOS)
	SEMILLA a/	MATERIAL HIDRÁULICO b/		
Calkiní	-	31	30	61,429
Campeche	-	9	15	97,792
Escárcega	-	15	16	87,000
Hecelchakán	23	1	14	69,280
Hopelchén	21	7	28	116,499
<b>ESTADO</b>	<b>44</b>	<b>63</b>	<b>103</b>	<b>432,000</b>

a/ Se refiere a semillas de chile habanero, maíz elotero, pepino, tomate.

b/ Se refiere a agribón, agricover, cinta de goteo, kit de riego, malla sombra, poliducto, tinaco.

FUENTE: Secretaría de Desarrollo Rural.

## Paquetes de semillas para huertos familiares por municipio

2019

MUNICIPIO	PAQUETES	FAMILIAS BENEFICIADAS	INVERSIÓN (PESOS)
Calakmul	193	193	45,170
Calkiní	48	48	11,234
Campeche	96	96	22,468
Candelaria	70	70	16,383
Carmen	2	2	468
Champotón	35	35	8,191
Escárcega	16	16	3,745
Hecelchakán	21	21	4,915
Hopelchén	22	22	5,148
Tenabo	22	22	5,148
<b>ESTADO</b>	<b>525</b>	<b>525</b>	<b>122,870</b>

FUENTE: Secretaría de Desarrollo Rural.

## Tractores agrícolas por municipio

2019

MUNICIPIO	TRACTORES	BENEFICIARIOS	INVERSIÓN (PESOS)			
			ESTATAL	FEDERAL	PRODUCTOR	TOTAL
Calakmul	4	4	155,000	620,000	2,171,000	2,946,000
Calkiní	3	3	110,000	440,000	1,713,143	2,263,143
Campeche	4	4	145,000	580,000	2,065,000	2,790,000
Candelaria	5	5	170,000	680,000	3,148,751	3,998,751
Carmen	4	4	130,000	520,000	2,059,530	2,709,530
Champotón	6	117	223,000	892,000	3,294,737	4,409,737
Hopelchén	9	9	299,000	1,196,000	4,386,244	5,881,244
Palizada	3	11	90,000	360,000	1,598,343	2,048,343
<b>ESTADO</b>	<b>38</b>	<b>157</b>	<b>1,322,000</b>	<b>5,288,000</b>	<b>20,436,748</b>	<b>27,046,748</b>

NOTA: Acciones del programa de concurrencia con las entidades federativas, componente proyectos productivos estratégicos agrícolas.

FUENTE: Secretaría de Desarrollo Rural.

## Resumen de inversión en agricultura

2019

PROGRAMA	Pesos INVERSIÓN
<b>Entrega de insumos agrícolas a productores</b>	<b>43,939,650</b>
<b>Entrega de paquetes de semillas para huertos familiares</b>	<b>122,870</b>
<b>Entrega de plantas en viveros para apoyo a productores</b>	<b>1,345,659</b>
<b>Entrega de plántulas a productores hortícolas</b>	<b>432,000</b>
<b>Inversión en sistemas de riego</b>	<b>43,177,903</b>
Programa de distritos de temporal tecnificado (CONAGUA)	3,198,326
Programa de rehabilitación, modernización y tecnificación de unidades de riego (CONAGUA)	5,488,327
Programa de riego suplementario (CONAGUA)	34,491,250
<b>Pagos de prima de seguro de vida agropecuario</b>	<b>1,406,968</b>
<b>Perforación de pozos profundos</b>	<b>841,600</b>
<b>Programa de concurrencia con las entidades federativas, componente proyectos productivos estratégicos agrícolas</b>	<b>59,573,168</b>
<b>Programa de Desarrollo Rural</b>	<b>29,762,298</b>
Componente de Extensionismo, desarrollo de capacidades y asociatividad	3,876,000
Fortalecimiento de las Unidades de Producción Familiar	15,623,800
Integración Económica de las Cadenas Productivas	9,001,098
Investigación y Transferencia de Tecnología	1,261,400
<b>Programa de sanidad e inocuidad agroalimentaria, subcomponente sanidad vegetal</b>	<b>22,890,675</b>
<b>Programa integral de desarrollo rural, componente atención a desastres naturales en el sector agropecuario</b>	<b>40,469,569</b>
Pago de indemnizaciones del seguro agrícola	22,410,896
Pago de prima del seguro agrícola	17,321,920
Fortalecimiento al programa	736,753
<b>Rehabilitación de áreas agrícolas</b>	<b>207,880</b>
<b>Rehabilitación y construcción de infraestructura agrícola, camino saca cosecha</b>	<b>28,630,360</b>
<b>Sistema Nacional de Información para el Desarrollo Rural Sustentable (SNIDRUS)</b>	<b>3,600,000</b>
<b>TOTAL</b>	<b>276,400,600</b>

NOTA: Incluye inversión estatal, federal y aportación de productores.

FUENTE: Secretaría de Desarrollo Rural, Secretaría de Agricultura y Desarrollo Rural.

## Población ganadera y avícola

2019		Cabezas
ESPECIE	CANTIDAD	
Bovinos		804,425
Caprinos		10,807
Gallináceas		2,722,073
Guajolotes		135,420
Ovinos		508,177
Porcinos		122,000

NOTA: Datos preliminares.

FUENTE: Secretaría de Desarrollo Rural, Secretaría de Agricultura y Desarrollo Rural.

## Producción pecuaria por especies

2019		
ESPECIE	VOLUMEN (TON)	VALOR (\$/MILES)
<b>Bovinos</b>		<b>1,346,830</b>
Carne	21,479	1,088,348
Leche	42,837	258,482
<b>Porcinos</b>		<b>261,427</b>
Carne	5,245	261,427
<b>Ovinos</b>		<b>97,173</b>
Carne	1,569	97,173
<b>Caprinos</b>		<b>2,348</b>
Carne	39	2,030
Leche	37	318
<b>Aves</b>		<b>787,315</b>
Carne	22,762	673,198
Huevo	4,806	114,117
<b>Guajolotes</b>		<b>23,679</b>
Carne	524	23,679
<b>Abejas</b>		<b>326,787</b>
Miel	8,500	318,037
Cera	100	8,750
<b>TOTAL</b>		<b>2,845,559</b>

FUENTE: Secretaría de Desarrollo Rural, Secretaría de Agricultura y Desarrollo Rural.

## Perforación de pozos profundos para uso agropecuario por municipio y localidad

2019

MUNICIPIO / LOCALIDAD	CANTIDAD	HECTÁREAS	BENEFICIARIOS	INVERSIÓN (PESOS)		
				ESTATAL	PRODUCTOR	TOTAL
<b>Campeche</b>	<b>1</b>	<b>20</b>	<b>1</b>	<b>22,500</b>	<b>17,500</b>	<b>40,000</b>
San Francisco Kobén	1	20	1	22,500	17,500	40,000
<b>Carmen</b>	<b>4</b>	<b>83</b>	<b>4</b>	<b>99,900</b>	<b>77,700</b>	<b>177,600</b>
Abelardo L. Rodríguez	3	53	3	76,500	59,500	136,000
Nicolás Bravo	1	30	1	23,400	18,200	41,600
<b>Escárcega</b>	<b>3</b>	<b>690</b>	<b>3</b>	<b>252,000</b>	<b>196,000</b>	<b>448,000</b>
Flor de Chiapas	1	40	1	72,000	56,000	128,000
Silvituc	2	650	2	180,000	140,000	320,000
<b>Hopelchén</b>	<b>1</b>	<b>30</b>	<b>1</b>	<b>99,000</b>	<b>77,000</b>	<b>176,000</b>
Suc-Tuc	1	30	1	99,000	77,000	176,000
<b>ESTADO</b>	<b>9</b>	<b>823</b>	<b>9</b>	<b>473,400</b>	<b>368,200</b>	<b>841,600</b>

FUENTE: Secretaría de Desarrollo Rural.

## Programa de insumos ganaderos por municipio

2019

MUNICIPIO	ALAMBRE DE PÚAS (ROLLOS)	SEMENTALES BOVINOS	SEMENTALES OVINOS	MALLA BORREGUERA	KIT DE MEDICAMENTOS	BENEFICIARIOS	INVERSIÓN (PESOS)
Calakmul	520	17	-	62	10	198	280,194
Calkiní	175	-	-	26	-	67	28,291
Campeche	596	13	8	293	9	296	325,740
Candelaria	1,364	8	1	60	51	445	382,049
Carmen	1,158	100	-	100	19	418	1,254,693
Champotón	788	29	5	199	48	375	546,983
Escárcega	970	40	-	128	23	378	605,319
Hechelchakán	240	9	-	28	2	89	133,416
Hopelchén	920	34	-	200	21	389	525,653
Palizada	387	37	-	26	17	150	467,708
Tenabo	48	6	-	72	-	40	77,166
<b>ESTADO</b>	<b>7,166</b>	<b>293</b>	<b>14</b>	<b>1,194</b>	<b>200</b>	<b>2,845</b>	<b>4,627,212</b>

FUENTE: Secretaría de Desarrollo Rural.

## Programa de insumos ganaderos

Programa 2020

CONCEPTO	UNIDAD DE MEDIDA	CANTIDAD PROGRAMADA	BENEFICIARIOS	INVERSIÓN (PESOS)
Alambre de púas	Rollo	10,000	3,333	4,200,000
Equipamiento e infraestructura	Proyecto	415	415	6,233,471
Kit de medicamentos preventivos (bovinos y ovinos)	Kit	500	500	600,000
Malla borreguera	Rollo	2,000	666	740,000
<b>TOTAL</b>			<b>4,914</b>	<b>11,773,471</b>

FUENTE: Secretaría de Desarrollo Rural.

## Acciones de salud animal por municipio

2019

MUNICIPIO	PRUEBAS					PLÁTICAS	
	ABEJAS a/	AVES b/	BOVINOS c/	BOVINOS Y OVINOS d/	CERDOS e/	INOCUIDAD	RABIA PARALÍTICA BOVINA
Calakmul	11,529	315	14	450	578	-	-
Calkiní	4,154	175	-	516	154	1	-
Campeche	7,723	385	1,367	2,560	560	23	1
Candelaria	2,781	170	43,149	1,483	425	6	3
Carmen	4,813	160	26,475	6,603	98	14	1
Champotón	8,721	180	53,064	1,738	189	21	12
Escárcega	5,069	160	3,505	2,681	518	25	2
Hecelchakán	4,477	160	50	341	145	-	-
Hopelchén	13,259	170	-	604	214	6	-
Palizada	171	190	15,762	4,391	78	4	-
Tenabo	4,507	120	1	675	100	-	-
<b>ESTADO</b>	<b>67,204</b>	<b>2,185</b>	<b>143,387</b>	<b>22,042</b>	<b>3,059</b>	<b>100</b>	<b>19</b>

NOTA: Acciones del programa de sanidad e inocuidad agroalimentaria, subcomponente, salud animal.

a/ Se refiere a tratamientos y pruebas de varroasis, noseosis, acariosis, loque americana y europea.

b/ Se refiere a pruebas de Newcastle e influenza aviar notificable.

c/ Se refiere a pruebas de tuberculinización.

d/ Se refiere a pruebas de brucelosis.

e/ Se refiere a pruebas de Aujeszky, fiebre porcina clásica, síndrome respiratorio y reproductivo del cerdo e influenza porcina.

FUENTE: Secretaría de Desarrollo Rural.

## Salud e inocuidad animal

2019

SUBCOMPONENTES	BENEFICIARIOS	ESTATUS	INVERSIÓN (PESOS)		
			ESTATAL	FEDERAL	TOTAL
<b>Campañas Fitozoosanitarias</b>			<b>1,299,840</b>	<b>17,799,388</b>	<b>19,099,228</b>
Campaña nacional contra la brucelosis en los animales	1,187	Erradicación	644,385	2,089,340	2,733,725
Campaña nacional contra la tuberculosis bovina	2,239	Erradicación	615,455	10,714,792	11,330,247
Campaña nacional para el control de la garrapata boophilus spp	44	Control	-	95,690	95,690
Campaña nacional para la prevención de la rabia en bovinos y especies ganaderas	471	Control	-	2,638,246	2,638,246
Programa de eliminación de animales positivos, reactores, expuestos y sospechosos	217	NA	40,000	876,000	916,000
Varroasis de las abejas	2,403	NA	-	1,385,320	1,385,320
<b>Inocuidad Agroalimentaria Acuícola y Pesquera</b>				<b>2,171,875</b>	<b>2,171,875</b>
Inocuidad pecuaria	1,299	NA	-	2,171,875	2,171,875
<b>Inspección y Vigilancia Epidemiológica de Plagas y Enfermedades Reglamentadas no Cuarentenarias</b>			<b>5,237,058</b>	<b>1,523,705</b>	<b>6,760,763</b>
Operación de Puntos de Verificación de Inspección Interna (PVI's)	NA	NA	3,338,458	586,598	3,925,056
Proyectos Especiales de Inspección (PEI)	NA	NA	1,898,600	937,107	2,835,707
<b>Vigilancia epidemiológica de Plagas y Enfermedades Cuarentenarias</b>				<b>2,553,113</b>	<b>2,553,113</b>
Vigilancia epidemiológica de las enfermedades o plagas en animales terrestres (abejas, bovinos, cerdos, equinos, aves, ovinos y caprinos)	1,668	NA	-	2,553,113	2,553,113
<b>TOTAL</b>	<b>9,528</b>		<b>6,536,898</b>	<b>24,048,081</b>	<b>30,584,979</b>

NA: No aplica.

FUENTE: Secretaría de Desarrollo Rural, Secretaría de Agricultura y Desarrollo Rural.

## Salud e inocuidad animal

SUBCOMPONENTES	INVERSIÓN		
	ESTATAL	FEDERAL	TOTAL
<b>Control o erradicación de plagas y enfermedades zoonositarias reglamentadas</b>	<b>2,500,000</b>	<b>16,936,828</b>	<b>19,436,828</b>
Campaña Nacional contra la Brucelosis en los Animales	1,000,000	950,000	1,950,000
Campaña Nacional contra la Tuberculosis Bovina	1,000,000	11,697,000	12,697,000
Campaña Nacional contra la Varroasis de las Abejas	-	1,989,828	1,989,828
Campaña Nacional para la Prevención y Control de la Rabia Paralítica Bovina y Especies Ganaderas	-	1,800,000	1,800,000
Programa de Eliminación de Animales Positivos, Reactores, Expuestos y Sospechosos	500,000	500,000	1,000,000
<b>Estrategias para el Control de la Movilización Nacional de Mercancías Agropecuarias Reguladas</b>	<b>5,358,400</b>	<b>1,700,000</b>	<b>7,058,400</b>
Operación de Puntos de Verificación e Inspección Interna (OPVI)	3,858,400	700,000	4,558,400
Proyectos Especiales de Inspección (PEI)	1,500,000	1,000,000	2,500,000
<b>Sistema de Reducción de Riesgos de Contaminación en la Producción y Procesamiento Primario en Productos Agrícolas, Pecuarios, Acuícolas y Pesqueros</b>	<b>-</b>	<b>2,400,785</b>	<b>2,400,785</b>
Inocuidad Pecuaria	-	2,400,785	2,400,785
<b>Vigilancia Epidemiológica de Riesgos Zoonositarios</b>	<b>-</b>	<b>1,896,326</b>	<b>1,896,326</b>
Vigilancia Epidemiológica de las Enfermedades o Plagas en Animales Terrestres	-	1,896,326	1,896,326
<b>TOTAL</b>	<b>7,858,400</b>	<b>22,933,939</b>	<b>30,792,339</b>

NOTA: Acciones del programa de sanidad e inocuidad agroalimentaria.

FUENTE: Secretaría de Desarrollo Rural.

## Inversión en infraestructura pecuaria por municipio y localidad

MUNICIPIO / LOCALIDAD	CANTIDAD	BENEFICIARIOS	INVERSIÓN (PESOS)			
			ESTATAL	FEDERAL	PRODUCTOR	TOTAL
<b>Calkiní</b>	<b>10</b>	<b>45</b>	<b>-</b>	<b>670,000</b>	<b>-</b>	<b>670,000</b>
Nunkiní a/	9	42	-	603,000	-	603,000
Santa María a/	1	3	-	67,000	-	67,000
<b>Candelaria</b>	<b>83</b>	<b>597</b>	<b>697,167</b>	<b>2,599,550</b>	<b>202,300</b>	<b>3,499,017</b>
Arroyo Julubal b/	15	14	132,469	-	37,008	169,477
Candelaria c/	1	517	-	2,599,550	-	2,599,550
La Paz b/	18	18	150,000	-	44,406	194,406
La Tigra b/	17	17	141,667	-	41,939	183,606
San Dimas b/	16	16	133,831	-	39,472	173,303
Solidaridad b/	16	15	139,200	-	39,475	178,675
<b>Carmen</b>	<b>54</b>	<b>54</b>	<b>421,875</b>	<b>-</b>	<b>139,860</b>	<b>561,735</b>
Atasta b/	22	22	171,875	-	56,980	228,855
Nuevo Progreso b/	22	22	171,875	-	56,980	228,855
Puerto Rico b/	10	10	78,125	-	25,900	104,025
<b>Champotón</b>	<b>128</b>	<b>123</b>	<b>1,010,884</b>	<b>-</b>	<b>324,281</b>	<b>1,335,165</b>
Buenaventura b/	15	15	117,180	-	38,805	155,985
Carrillo Puerto b/	37	34	281,232	-	88,797	370,029
Miguel Allende b/	12	12	101,556	-	33,631	135,187
Moch Cohuó b/	25	23	195,300	-	64,675	259,975
Nayarit de Castellot b/	21	21	175,000	-	51,807	226,807
Paraíso b/	4	4	31,248	-	10,348	41,596
Yohaltún b/	14	14	109,368	-	36,218	145,586
<b>Hopelchen</b>	<b>2</b>	<b>693</b>	<b>-</b>	<b>2,682,908</b>	<b>-</b>	<b>2,682,908</b>
Hopelchén c/	1	658	-	2,594,948	-	2,594,948
Xmabén a/	1	35	-	87,960	-	87,960
<b>ESTADO</b>	<b>277</b>	<b>1,512</b>	<b>2,129,926</b>	<b>5,952,458</b>	<b>666,441</b>	<b>8,748,825</b>

a/ Equipamiento de unidades de producción pecuarias con recurso FISE.

b/ Construcción de Jagüeyes.

c/ Construcción de nave ganadera con recurso FAFEF.

FUENTE: Secretaría de Desarrollo Rural.

## Apoyos para el fomento de la actividad pecuaria

2019

PROGRAMA	CONCEPTO	UNIDAD DE MEDIDA	CANTIDAD	BENEFICIARIOS	INVERSIÓN (PESOS)
Fortalecimiento a las actividades ganaderas (Acciones preventivas de producción pecuaria contra los efectos de la sequía)	Entrega de melaza como acciones preventivas de producción pecuaria contra los efectos de la sequía	Tonelada	857	2,856	600,000
	Entrega de pacas de forraje como acciones preventivas de producción pecuaria contra los efectos de la sequía	Pieza	18,400	155	160,800
	Entrega de silo forrajero como acciones preventivas de producción pecuaria contra los efectos de la sequía	Tonelada	759	1,518	759,251
	Acciones de transferencia de tecnología para mejoramiento genético y de productividad	Taller	10	368	44,400
Actividades ganaderas fortalecidas mediante apoyos y servicios. Ejecutar acciones para apoyar campañas zoonosanitarias a/	Convenio con el COFOPECAM "Control de movilización y trazabilidad del ganado bovino en el Estado" b/	Convenio	1	16,664	1,043,861
<b>TOTAL</b>					<b>2,608,312</b>

a/ Acciones que se realizan de manera permanente en todo el Estado.  
b/ Comité Estatal para el Fomento y Protección Pecuaria del Estado de Campeche, S.C.  
FUENTE: Secretaría de Desarrollo Rural.

## Apoyos para el fomento de la actividad pecuaria

Programa 2020

PROGRAMA	CONCEPTO	UNIDAD DE MEDIDA	CANTIDAD	BENEFICIARIOS	INVERSIÓN (PESOS)
Actividades ganaderas fortalecidas mediante apoyos y servicios	Entrega de melaza como acciones preventivas de producción pecuaria contra los efectos de la sequía	Tonelada	1,100	5,000	1,100,000
	Entrega de pacas de forraje como acciones preventivas de producción pecuaria contra los efectos de la sequía	Pieza	20,000	500	120,000
	Entrega de silos de forraje como acciones preventivas de producción pecuaria contra los efectos de la sequía	Tonelada	1,500	3,000	1,500,000
	Entrega de sementales bovinos	Cabeza	500	500	5,000,000
Acciones para apoyar campañas zoonosanitarias a/	Convenio con el COFOPECAM "Control de movilización y trazabilidad del ganado bovino en el Estado" b/	Convenio	1	16,664	1,043,861
<b>TOTAL</b>					<b>8,763,861</b>

a/ Acciones que se realizan de manera permanente en todo el Estado.  
b/ Comité Estatal para el Fomento y Protección Pecuaria del Estado de Campeche, S.C.  
FUENTE: Secretaría de Desarrollo Rural.

## Apoyos a sistemas productos pecuarios

2019

CONCEPTO	CANTIDAD	BENEFICIARIOS	INVERSIÓN (PESOS)			
			ESTATAL	FEDERAL	PRODUCTOR	TOTAL
Aspersora	25	10	17,625	70,500	88,522	176,647
Bascula ganadera	1	1	10,000	40,000	50,000	100,000
Bebederos de PVC	23	15	11,159	44,634	65,091	120,884
Bomba sumergible	21	11	66,068	264,272	340,424	670,764
Comedero	7	5	3,300	13,200	20,500	37,000
Cosechadora de forraje	1	1	17,000	68,000	89,450	174,450
Equipamiento y tecnificación de sistema de riego	19	19	192,710	770,840	1,122,682	2,086,232
Desmalezadora	22	12	27,755	111,020	139,029	277,804
Desvaradora	1	1	6,000	24,000	36,000	66,000
Generador de corriente	19	19	54,591	218,364	324,550	597,505
Equipamiento para cerco eléctrico	14	14	35,454	141,816	180,358	357,628
Equipo energético	1	1	4,000	16,000	27,096	47,096
Empacadora/Ensiladora de forraje	12	12	332,800	1,331,200	1,735,000	3,399,000
Picadora de forraje	32	22	107,564	430,256	543,680	1,081,500
Remolque ganadero	11	11	113,442	453,767	642,650	1,209,859
Rollos de poliducto	1,760	18	33,643	134,572	169,001	337,216
Saladero	5	4	1,600	6,400	8,383	16,383
Paquete tecnológico biodigestor	1	1	30,000	120,000	189,840	339,840
Perforación y equipamiento pozos (metros)	310	4	60,000	240,000	454,425	754,425
Mezcladora de alimentos	1	1	32,000	128,000	165,000	325,000
Molino forrajero	4	4	21,828	87,312	109,298	218,438
Motobomba	6	6	5,326	21,304	26,935	53,565
Semental bovino	371	167	1,006,597	4,026,389	9,346,974	14,379,960
Semental ovino	6	5	5,267	21,067	48,906	75,240
Semilla de pasto (kilogramos)	7,284	61	309,525	1,238,104	1,617,188	3,164,817
Tinaco o tanque	12	10	17,144	68,576	86,318	172,038
Veleta	1	1	8,000	32,000	46,900	86,900
<b>TOTAL</b>		<b>436</b>	<b>2,530,398</b>	<b>10,121,593</b>	<b>17,674,200</b>	<b>30,326,191</b>

FUENTE: Secretaría de Desarrollo Rural.

## Resumen de inversión en ganadería

2019

PROGRAMA	Pesos INVERSIÓN
<b>Campañas zoonos sanitarias-sanidad pecuaria</b>	<b>1,043,861</b>
<b>Infraestructura productiva pecuaria</b>	<b>5,952,458</b>
Construcción de nave ganadera a/	5,194,498
Equipamiento de unidad pecuaria b/	757,960
<b>Insumos ganaderos</b>	<b>4,627,212</b>
<b>Inversión en apoyos a la sequía</b>	<b>6,560,818</b>
Construcción de jagüeyes para almacenamiento de agua	2,796,367
Acciones preventivas de producción pecuaria contra los efectos de la sequía	1,564,451
Perforación de pozos ganaderos	2,200,000
<b>Inversión en apoyos para la producción de miel</b>	<b>6,124,475</b>
Apoyo para alimentación de las colmenas en el periodo crítico de floración	2,918,061
Programa de coejercicio	2,748,926
Tratamientos para el control de parásitos	457,488
<b>Programa de concurrencia con las entidades federativas, componente proyectos productivos y estratégicos pecuarios</b>	<b>30,326,191</b>
<b>Programa integral de desarrollo rural, componente atención a desastres naturales en el sector agropecuario</b>	<b>1,020,096</b>
Pago de indemnizaciones del seguro pecuario	1,020,096
<b>Programa de sanidad e inocuidad agroalimentaria, salud animal</b>	<b>30,584,979</b>
<b>TOTAL</b>	<b>86,240,090</b>

NOTA: Incluye aportación estatal, federal y productor.

a/ Inversión del Fondo de Aportación para las Entidades Federativas (FAFEF).

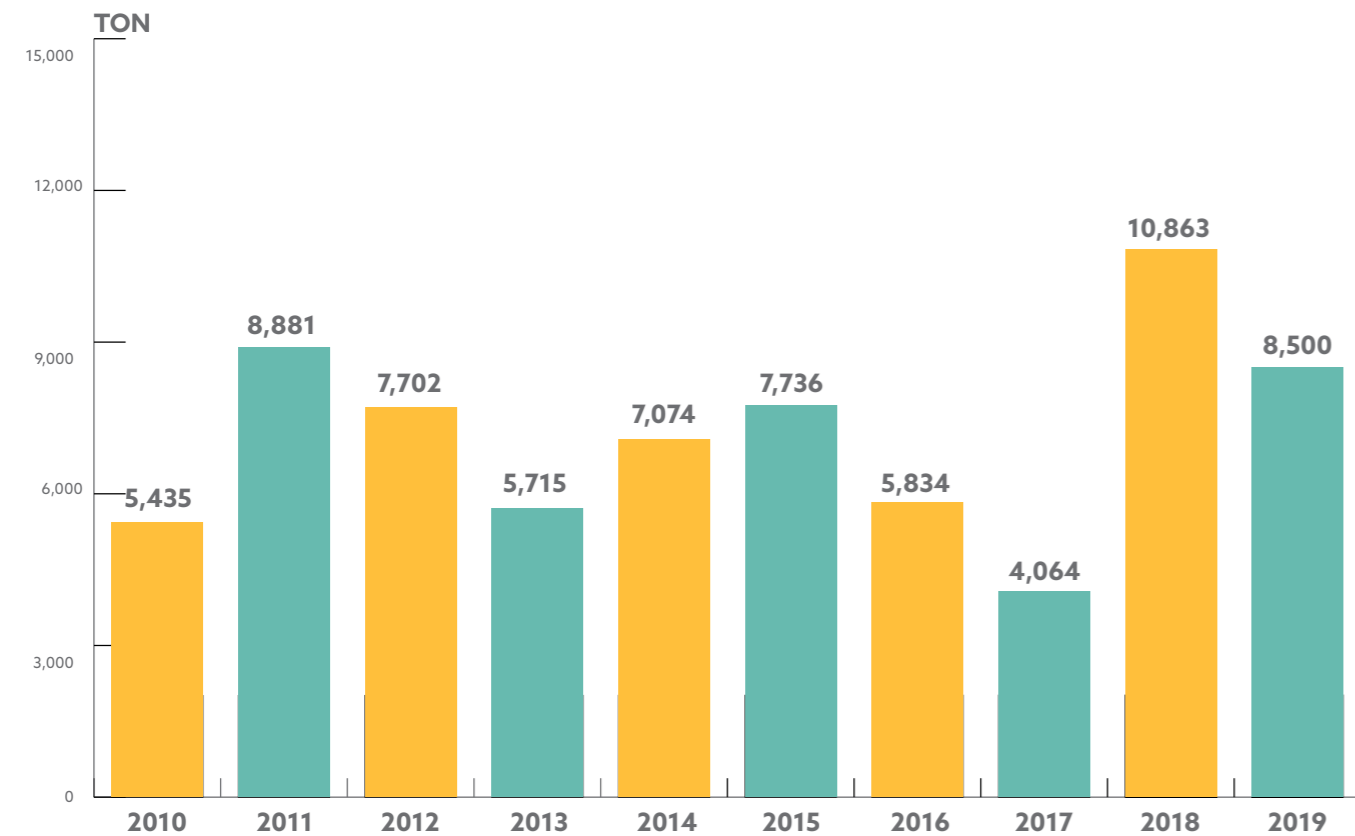
b/ Inversión del Fondo de Infraestructura Social para las Entidades (FISE).

FUENTE: Secretaría de Desarrollo Rural.

### Producción histórica de miel en el Estado

2010 - 2019

AÑO	PRODUCCIÓN (TON)	VALOR DE LA PRODUCCIÓN (\$/MILES)
2010	5,435	157,615
2011	8,881	261,190
2012	7,702	226,515
2013	5,715	205,740
2014	7,074	247,590
2015	7,736	260,756
2016	5,834	196,592
2017	4,064	150,368
2018	10,836	449,911
2019	8,500	318,037

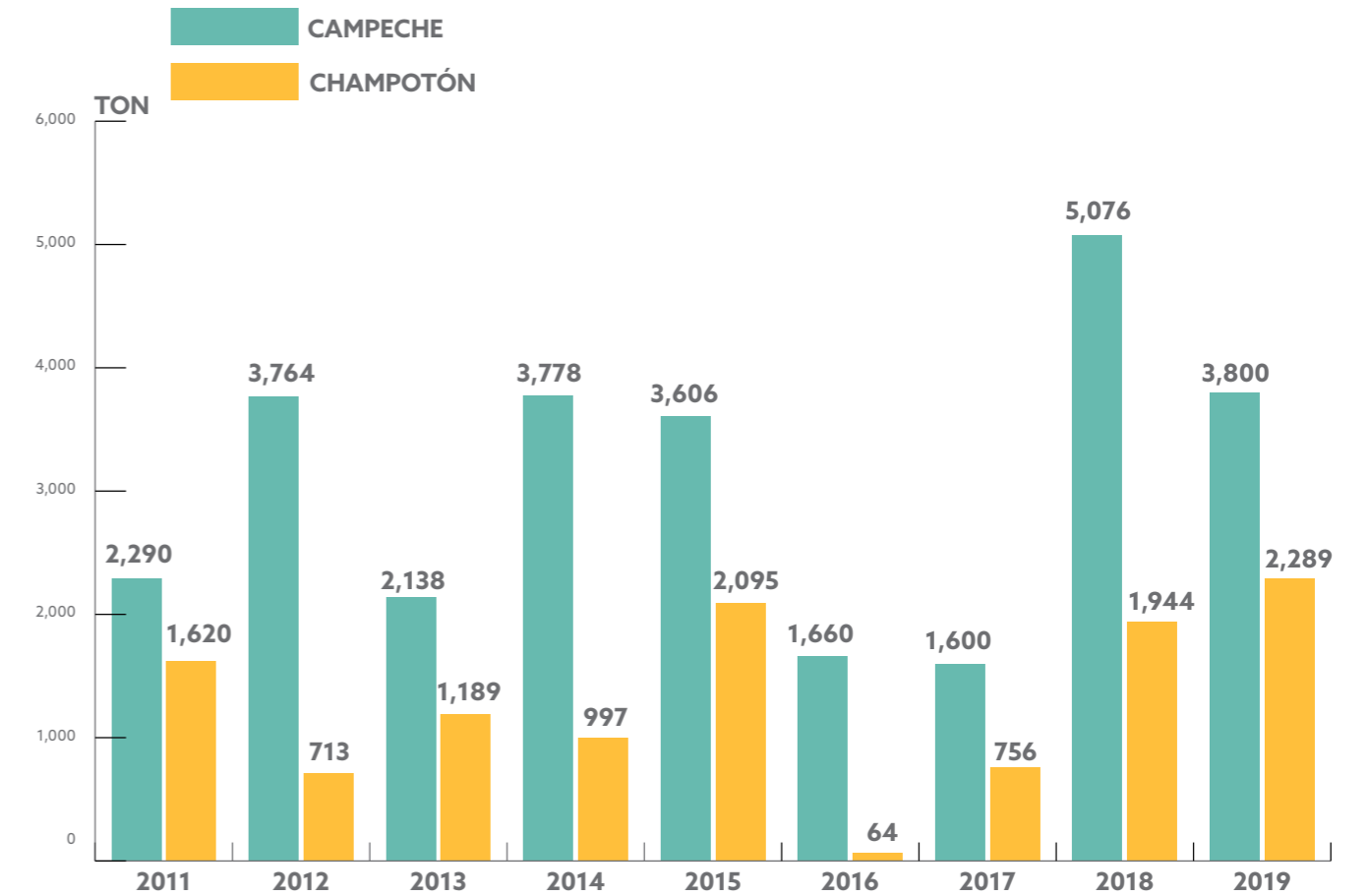


FUENTE: Secretaría de Desarrollo Rural.

### Exportación histórica de miel

2011 - 2019

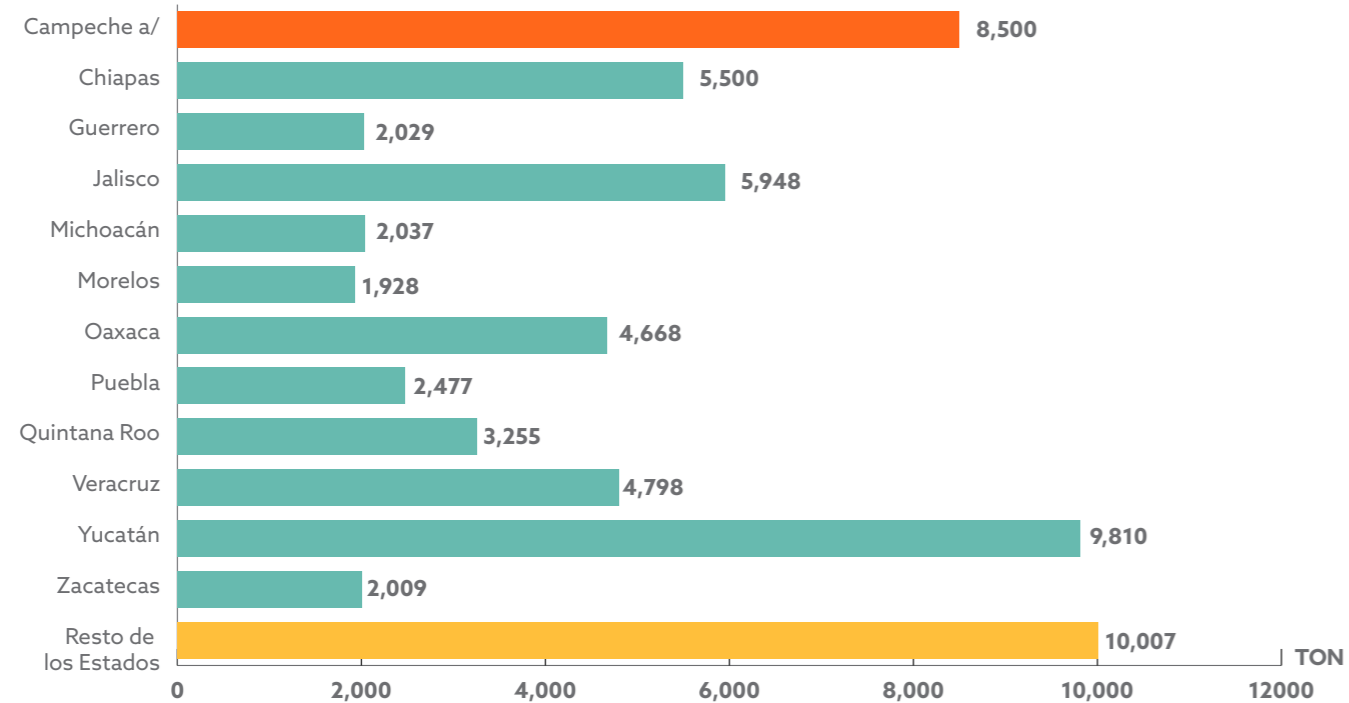
AÑO	TONELADAS EXPORTADAS			VENTAS EXPORTADAS		
	CAMPECHE	CHAMPOTÓN	TOTAL	CAMPECHE	CHAMPOTÓN	TOTAL
2011	2,290	1,620	3,910	88,094,807	61,046,103	149,140,910
2012	3,764	713	4,477	153,815,634	28,771,380	182,587,014
2013	2,138	1,189	3,327	93,973,919	53,612,837	147,586,756
2014	3,778	997	4,775	172,425,401	45,862,000	218,287,401
2015	3,606	2,095	5,701	202,681,006	120,160,580	322,841,586
2016	1,660	64	1,724	85,782,580	3,301,560	89,084,140
2017	1,600	756	2,356	86,400,000	44,403,260	130,803,260
2018	5,076	1,944	7,020	293,854,817	107,678,571	401,533,388
2019	3,800	2,289	6,089	167,976,751	103,240,257	271,217,008



FUENTE: Secretaría de Desarrollo Rural.

### Producción nacional de miel

ESTADO	Toneladas MIEL
Campeche a/	8,500
Chiapas	5,500
Guerrero	2,029
Jalisco	5,948
Michoacán	2,037
Morelos	1,928
Oaxaca	4,668
Puebla	2,477
Quintana Roo	3,255
Veracruz	4,798
Yucatán	9,810
Zacatecas	2,009
Resto de los Estados	10,007
<b>NACIONAL</b>	<b>62,966</b>



a/ Datos recabados por la Secretaría de Desarrollo Rural.  
FUENTE: Secretaría de Desarrollo Rural, Sistema de Información Agroalimentaria y Pesquera (SIAP).

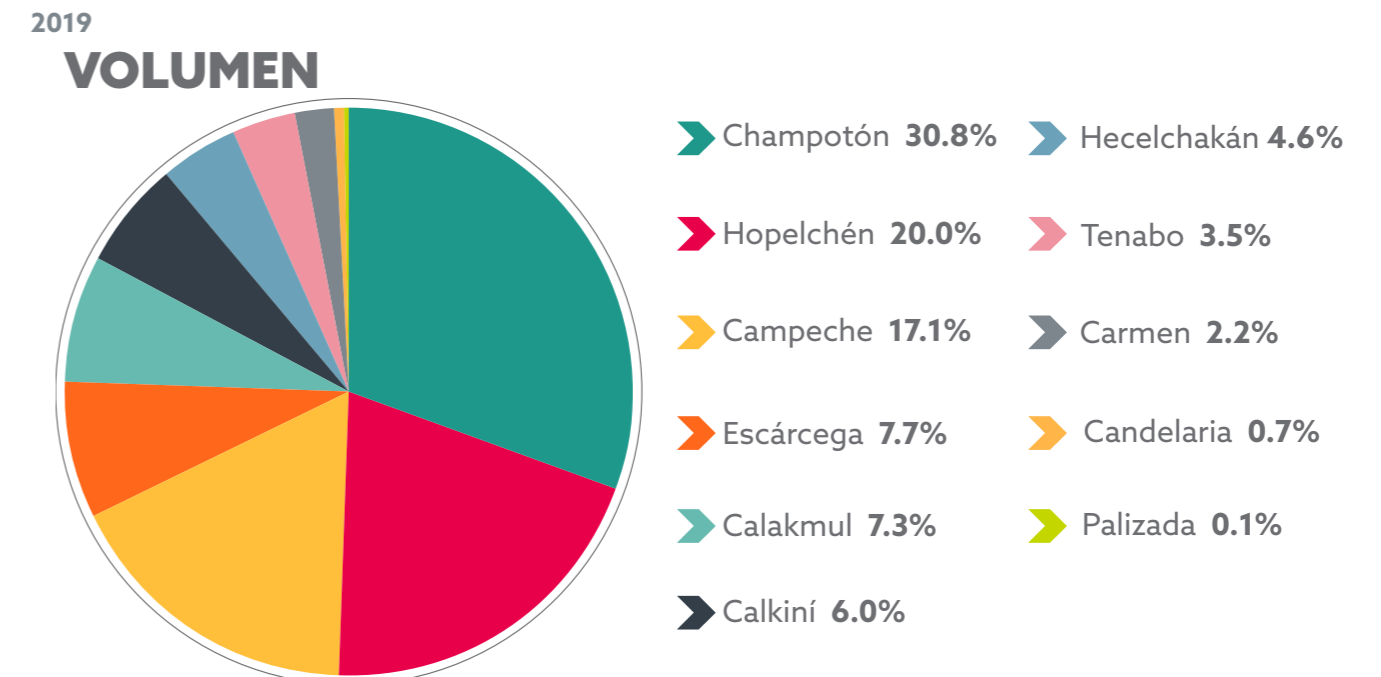
### Producción de miel y cera por municipio

MUNICIPIO	VOLUMEN DE PRODUCCIÓN (TON)		VALOR DE LA PRODUCCIÓN (\$/MILES)		
	MIEL	CERA a/	MIEL	CERA a/	TOTAL
Calakmul	624	7	23,349	613	23,962
Calkiní	508	6	19,007	524	19,531
Campeche	1,456	17	54,478	1,488	55,966
Candelaria	55	1	2,058	56	2,114
Carmen	185	2	6,922	190	7,112
Chamotón	2,617	31	97,918	2,694	100,612
Escárcega	657	8	24,582	700	25,282
Hecelchakán	394	5	14,742	424	15,166
Hopelchén	1,702	20	63,682	1,750	65,432
Palizada	1	-	37	1	38
Tenabo	301	3	11,262	310	11,572
<b>ESTADO</b>	<b>8,500</b>	<b>100</b>	<b>318,037</b>	<b>8,750</b>	<b>326,787</b>

a/ En el caso de los municipios que tuvieron menos de media tonelada de producción de cera se reportó solo su valor de producción.

FUENTE: Secretaría de Desarrollo Rural.

### Distribución porcentual de la producción de miel por municipio



FUENTE: Secretaría de Desarrollo Rural.

## Colmenas por municipio

Al 31 de diciembre de 2019

MUNICIPIO	COLMENAS
Calakmul	28,073
Calkiní	22,875
Campeche	65,540
Candelaria	2,466
Carmen	8,340
Champotón	117,773
Escárcega	29,575
Hecelchakán	17,752
Hopelchén	76,581
Palizada	70
Tenabo	13,534
<b>ESTADO</b>	<b>382,579</b>

FUENTE: Secretaría de Desarrollo Rural, Programa de Producción Pecuaria Sustentable y Ordenamiento Ganadero y Apícola (PROGAN-SADER).

## Inversión realizada para la producción de miel

2019

APOYO	CONCEPTO	PRODUCTORES BENEFICIADOS	INVERSIÓN (PESOS)			
			ESTATAL	FEDERAL	PRODUCTOR	TOTAL
Apoyo para alimentación de las colmenas en el periodo crítico de floración	Adquisición de azúcar	6,018	2,918,061	-	-	2,918,061
Programa de coejercicio	Bancos desoperculadores y extractores de acero inoxidable, alzas mieleras, cajas para cámara de cría, charolas salva miel, estampadora de cera y tambores fenolizados	115	233,084	932,336	1,583,506	2,748,926
Tratamientos para el control de parásitos	Apistán y timol cristales, para control del parásito varroa	886	457,488	-	-	457,488
<b>TOTAL</b>		<b>7,019</b>	<b>3,608,633</b>	<b>932,336</b>	<b>1,583,506</b>	<b>6,124,475</b>

FUENTE: Secretaría de Desarrollo Rural.

## Apoyos para la producción de miel

Programa 2020

APOYO	CONCEPTO	PRODUCTORES A BENEFICIAR	INVERSIÓN (PESOS)
Adquisición y entrega de azúcar	Apoyo de alimentación a la colmena	3,953	2,668,061
Capacitación y asistencia técnica a la apicultura	Conferencias, talleres y cursos de capacitación, exposición y venta de equipo y materiales de uso en la apicultura	1,800	400,000
Entrega de acaricidas	Apistán y timol cristales, para control del parásito varroa	964	457,488
<b>TOTAL</b>		<b>6,717</b>	<b>3,525,549</b>

FUENTE: Secretaría de Desarrollo Rural.

## Casetas de control fitozoosanitario en el Estado

**Al 31 de diciembre de 2019**

MUNICIPIO / UBICACIÓN	CASETA DE CONTROL	TIPO DE CASETA
<b>Calakmul</b>	<b>1</b>	
Caobas	1	Punto de verificación estatal
<b>Calkiní</b>	<b>2</b>	
Carretera Bécal - Halachó	1	Punto de verificación estatal
Carretera Bécal - Maxcanú	1	Punto de verificación estatal
<b>Campeche</b>	<b>1</b>	
Rastro Municipal	1	Punto de verificación estatal
<b>Candelaria</b>	<b>2</b>	
El Naranja	1	Punto de verificación estatal
Miguel Hidalgo y Costilla	1	Punto de verificación estatal
<b>Carmen</b>	<b>4</b>	
Constitución	1	Punto de verificación estatal
El Encanto	1	Punto de verificación estatal
Nuevo Campechito	1	Cordón federal
Rastro Municipal	1	Punto de verificación estatal
<b>Hopelchén</b>	<b>1</b>	
Yaxché - Santa Elena	1	Punto de verificación estatal
<b>Palizada</b>	<b>5</b>	
Crucero Santa Adelaida	1	Punto de verificación estatal
El Pucté	1	Punto de verificación estatal
Palizada	1	Punto de verificación estatal
San Elpidio	1	Punto de verificación estatal
Santa Adelaida	1	Cordón federal
<b>ESTADO</b>	<b>16</b>	

FUENTE: Secretaría de Desarrollo Rural con datos del Comité Estatal para el Fomento y Protección Pecuaria del Estado de Campeche S. C.

## Resultado de las acciones de inspección y vigilancia

**2019**

ACCIONES	TOTAL
Actividades de vigilancia preventiva, recorridos, puntos de control y atención a denuncias	300
Diseño de Programa Integral de inspección y vigilancia	1
Torneos de pesca infantil	8
Torneos de pesca deportiva	8

NOTA: Antes "Resultado de las acciones de inspección y vigilancia COINPESCAM".

FUENTE: Secretaría de Pesca y Acuicultura.

## Permisos vigentes otorgados a pescadores según tipo de pesca

**Al 31 de diciembre de 2019**

PESQUERÍA	ALTURA	MEDIANA ALTURA	RIBERA	TOTAL
Camarón de alta mar	119	-	-	119
Camarón siete barbas	-	-	64	64
Cangrejo moro	-	-	29	29
Caracol	-	-	155	155
Charal	-	-	1	1
Escama agua dulce	-	-	39	39
Escama marina	40	-	1,039	1,079
Jaiba	-	-	106	106
Ostión	-	-	1	1
Pulpo	-	4	804	808
Tiburón	14	-	69	83
<b>TOTAL</b>	<b>173</b>	<b>4</b>	<b>2,307</b>	<b>2,484</b>

FUENTE: Secretaría de Agricultura y Desarrollo Rural, Subdelegación de Pesca de la CONAPESCA, Campeche.

### Programa de seguro de vida ribereño y de altura

2019

MUNICIPIO / LOCALIDAD	BENEFICIARIOS
<b>Calkiní</b>	<b>382</b>
Isla Arena	251
Tankuché	131
<b>Campeche</b>	<b>1,559</b>
Lerma	269
San Francisco de Campeche a/	1,290
<b>Carmen</b>	<b>2,506</b>
Atasta	474
Ciudad del Carmen b/	832
Isla Aguada	586
Sabancuy	614
<b>Champotón</b>	<b>2,358</b>
Champotón	1,079
Seybaplaya	794
Villamadero	485
<b>Palizada</b>	<b>123</b>
Palizada	123
<b>ESTADO</b>	<b>6,928</b>

a/ Incluye 460 camareros de altura.

b/ Incluye 50 camareros de altura.

FUENTE: Secretaría de Pesca y Acuicultura.

### Proyectos de maquinaria y equipo pesquero

2019

MUNICIPIO / LOCALIDAD	PROYECTOS	BENEFICIARIOS	INVERSIÓN (PESOS)			
			ESTATAL	FEDERAL	PRODUCTOR	TOTAL
<b>Calkiní</b>	<b>6</b>	<b>27</b>	<b>102,290</b>	<b>409,160</b>	<b>407,124</b>	<b>918,574</b>
Isla Arena	6	27	102,290	409,160	407,124	918,574
<b>Campeche</b>	<b>11</b>	<b>15</b>	<b>112,739</b>	<b>450,955</b>	<b>529,125</b>	<b>1,092,819</b>
Campeche	10	14	105,893	423,572	494,657	1,024,122
Lerma	1	1	6,846	27,383	34,468	68,697
<b>Carmen</b>	<b>2</b>	<b>9</b>	<b>34,693</b>	<b>138,772</b>	<b>78,065</b>	<b>251,530</b>
Isla Aguada	2	9	34,693	138,772	78,065	251,530
<b>Champotón</b>	<b>31</b>	<b>31</b>	<b>138,219</b>	<b>552,876</b>	<b>440,576</b>	<b>1,131,671</b>
Champotón	14	14	58,681	234,724	192,913	486,318
Seybaplaya	14	14	66,289	265,156	217,838	549,283
Villamadero	3	3	13,249	52,996	29,825	96,070
<b>ESTADO</b>	<b>50</b>	<b>82</b>	<b>387,941</b>	<b>1,551,763</b>	<b>1,454,890</b>	<b>3,394,594</b>

FUENTE: Secretaría de Pesca y Acuicultura.

### Torneos de pesca durante el año

2019

MUNICIPIO/LOCALIDAD	TORNEOS	ESPECIES	PARTICIPANTES
<b>Campeche</b>			<b>154</b>
San Francisco de Campeche	2do. Torneo de pesca deportiva CMIC, 2019	Especies varias	36
	10mo. Torneo de pesca deportiva SUPAUAC, 2019	Especies varias	73
	7mo. Torneo de pesca Mar Azul 2019	Especies varias	45
<b>Carmen</b>			<b>79</b>
Ciudad del Carmen	Torneo de pesca 3era Edición, 2019	Sábalo y especies varias	55
Isla Aguada	2do. Torneo de pesca deportiva	Especies varias	24
<b>Champotón</b>			<b>213</b>
Champotón	12vo. Torneo de pesca deportiva de Robalo Wild On Champotón	Robalo	79
	1er. Torneo de orilla Payucán 2019	Especies varias	67
	2do. Torneo Club Macizos, playa rocamar Seybaplaya	Especies varias	67
<b>ESTADO</b>			<b>446</b>

FUENTE: Secretaría de Pesca y Acuicultura.

### Inventario de la flota pesquera por tipo de embarcación

Al 31 de diciembre de 2019

TIPO DE EMBARCACIÓN	ALTURA	MEDIANA ALTURA	RIBEREÑAS		TOTAL
			LANCHAS	ALIJOS	
Camaroneras	122	-	-	-	122
Camaroneras de ribera	-	-	244	-	244
Escameras	-	4	2,418	3,168	5,590
Ostioneras	-	-	3	-	3
Otras embarcaciones a/	-	-	1,171	-	1,171
<b>TOTAL</b>	<b>122</b>	<b>4</b>	<b>3,836</b>	<b>3,168</b>	<b>7,130</b>

a/ Se refiere a las embarcaciones y equipos existentes no inscritos en el Registro Nacional Pesquero y Acuícola.  
FUENTE: Secretaría de Agricultura y Desarrollo Rural, subdelegación de Pesca de la CONAPESCA, Campeche.

### Incentivo de modernización de embarcaciones menores

2019

MUNICIPIO / LOCALIDAD	BENEFICIARIOS	EQUIPOS		INVERSIÓN (PESOS)			
		MOTOR 4T FUERA DE BORDA	GPS	ESTATAL	FEDERAL	PRODUCTOR	TOTAL
<b>Calkiní</b>	<b>5</b>	<b>4</b>	<b>5</b>	<b>204,426</b>	<b>336,033</b>	<b>162,908</b>	<b>703,367</b>
Isla Arena	5	4	5	204,426	336,033	162,908	703,367
<b>Campeche</b>	<b>8</b>	<b>8</b>	<b>5</b>	<b>421,925</b>	<b>698,901</b>	<b>478,030</b>	<b>1,598,856</b>
Lerma	2	2	1	109,202	181,234	100,447	390,883
San Francisco de Campeche	6	6	4	312,723	517,667	377,583	1,207,973
<b>Carmen</b>	<b>15</b>	<b>14</b>	<b>10</b>	<b>710,120</b>	<b>1,136,842</b>	<b>555,323</b>	<b>2,402,285</b>
Atasta	1	1	1	50,700	83,500	34,135	168,335
Ciudad del Carmen	8	7	3	359,462	596,102	251,080	1,206,644
Emiliano Zapata	2	2	2	123,181	203,301	109,985	436,467
Isla Aguada	3	3	3	159,181	225,381	143,710	528,272
Sabancuy	1	1	1	17,596	28,558	16,413	62,567
<b>Champotón</b>	<b>18</b>	<b>18</b>	<b>13</b>	<b>960,687</b>	<b>1,482,427</b>	<b>973,971</b>	<b>3,417,085</b>
Champotón	4	4	2	212,376	315,063	267,191	794,630
Seybaplaya	11	11	10	583,728	893,829	569,413	2,046,970
Villamadero	3	3	1	164,583	273,535	137,367	575,485
<b>ESTADO</b>	<b>46</b>	<b>44</b>	<b>33</b>	<b>2,297,158</b>	<b>3,654,203</b>	<b>2,170,232</b>	<b>8,121,593</b>

FUENTE: Secretaría de Pesca y Acuicultura.

### Producción pesquera y acuícola por especie

2019

ESPECIE	VOLUMEN (TON)	(Peso desembarcado)
		VALOR (\$/MILES)
<b>Camarón</b>	<b>3,595</b>	<b>232,118</b>
De línea	2,711	199,807
7 Barbas	842	29,219
De cultivo	42	3,092
<b>Pulpo</b>	<b>11,188</b>	<b>506,053</b>
<b>Robalo</b>	<b>2,244</b>	<b>170,942</b>
<b>Jaiba pulpa</b>	<b>4,536</b>	<b>63,788</b>
<b>Sierra</b>	<b>1,586</b>	<b>37,180</b>
<b>Corvina</b>	<b>1,840</b>	<b>48,166</b>
<b>Escama de cultivo a/</b>	<b>2,699</b>	<b>92,161</b>
<b>Otros crustáceos y moluscos</b>	<b>6,441</b>	<b>64,352</b>
<b>Tiburón, cazón y raya</b>	<b>1,471</b>	<b>26,887</b>
<b>Escama y otros</b>	<b>20,064</b>	<b>348,189</b>
<b>TOTAL</b>	<b>55,664</b>	<b>1,589,836</b>

a/ Incluye tilapia

FUENTE: Secretaría de Agricultura y Desarrollo Rural, Subdelegación de Pesca de la CONAPESCA, Campeche.

### Distribución porcentual de la producción pesquera y acuícola por especie

2019

#### VOLUMEN



- Escama y otros **36.0%**
- Pulpo **20.1%**
- Otros crustáceos y moluscos **11.6%**
- Jaiba pulpa **8.1%**
- Camarón **6.5%**
- Escama de cultivo a/ **4.9%**
- Robalo **4.0%**
- Otros **8.8%**

#### VALOR



- Pulpo **31.8%**
- Escama y otros **21.9%**
- Camarón **14.6%**
- Robalo **10.8%**
- Escama de cultivo **5.8%**
- Otros crustáceos y moluscos **4.0%**
- Jaiba pulpa **4.0%**
- Otros **7.1%**

FUENTE: Secretaría de Agricultura y Desarrollo Rural, Subdelegación de Pesca de la CONAPESCA, Campeche.

### Producción pesquera y acuícola por especie según municipio (A)

2019

(Peso desembarcado)

ESPECIE	CALKINÍ		CAMPECHE		CARMEN	
	VOLUMEN (TON)	VALOR (\$/MILES)	VOLUMEN (TON)	VALOR (\$/MILES)	VOLUMEN (TON)	VALOR (\$/MILES)
<b>Camarón</b>	-	-	<b>2,477</b>	<b>177,520</b>	<b>1,118</b>	<b>54,598</b>
De línea	-	-	2,434	174,410	277	25,397
7 Barbas	-	-	1	18	841	29,201
De cultivo	-	-	42	3,092	-	-
<b>Pulpo</b>	<b>3,495</b>	<b>189,297</b>	<b>2,402</b>	<b>105,686</b>	<b>83</b>	<b>2,830</b>
<b>Robalo</b>	<b>41</b>	<b>1,901</b>	<b>144</b>	<b>14,164</b>	<b>1,493</b>	<b>125,534</b>
<b>Jaiba pulpa</b>	-	-	<b>3</b>	<b>49</b>	<b>4,521</b>	<b>63,608</b>
<b>Sierra</b>	<b>3</b>	<b>78</b>	<b>50</b>	<b>1,414</b>	<b>1,052</b>	<b>24,357</b>
<b>Corvina</b>	<b>585</b>	<b>18,380</b>	<b>161</b>	<b>4,933</b>	<b>747</b>	<b>17,757</b>
<b>Escama de cultivo a/</b>	<b>4</b>	<b>280</b>	<b>2,420</b>	<b>80,265</b>	<b>196</b>	<b>8,129</b>
<b>Otros crustáceos y moluscos</b>	<b>339</b>	<b>9,764</b>	<b>1,055</b>	<b>27,396</b>	<b>364</b>	<b>1,322</b>
<b>Tiburón, cazón y raya</b>	<b>118</b>	<b>895</b>	<b>104</b>	<b>2,012</b>	<b>448</b>	<b>5,798</b>
<b>Escama y otros</b>	<b>1,330</b>	<b>51,707</b>	<b>1,664</b>	<b>33,604</b>	<b>5,381</b>	<b>129,608</b>
<b>TOTAL</b>	<b>5,915</b>	<b>272,302</b>	<b>10,480</b>	<b>447,043</b>	<b>15,403</b>	<b>433,541</b>

a/ Incluye tilapia

FUENTE: Secretaría de Agricultura y Desarrollo Rural, Subdelegación de Pesca de la CONAPESCA, Campeche.

### Producción pesquera y acuícola por especie según municipio (B)

ESPECIE	2019 (Peso desembarcado)					
	CHAMPOTÓN		PALIZADA		ESTADO	
	VOLUMEN (TON)	VALOR (\$/MILES)	VOLUMEN (TON)	VALOR (\$/MILES)	VOLUMEN (TON)	VALOR (\$/MILES)
<b>Camarón</b>	-	-	-	-	<b>3,595</b>	<b>232,118</b>
De línea	-	-	-	-	2,711	199,807
7 Barbas	-	-	-	-	842	29,219
De cultivo	-	-	-	-	42	3,092
<b>Pulpo</b>	<b>5,208</b>	<b>208,240</b>	-	-	<b>11,188</b>	<b>506,053</b>
<b>Robalo</b>	<b>554</b>	<b>28,812</b>	<b>12</b>	<b>531</b>	<b>2,244</b>	<b>170,942</b>
<b>Jaiba pulpa</b>	<b>12</b>	<b>131</b>	-	-	<b>4,536</b>	<b>63,788</b>
<b>Sierra</b>	<b>481</b>	<b>11,331</b>	-	-	<b>1,586</b>	<b>37,180</b>
<b>Corvina</b>	<b>347</b>	<b>7,096</b>	-	-	<b>1,840</b>	<b>48,166</b>
<b>Escama de cultivo a/</b>	<b>75</b>	<b>3,430</b>	<b>4</b>	<b>57</b>	<b>2,699</b>	<b>92,161</b>
<b>Otros crustáceos y moluscos</b>	<b>4,674</b>	<b>25,580</b>	<b>9</b>	<b>290</b>	<b>6,441</b>	<b>64,352</b>
<b>Tiburón, cazón y raya</b>	<b>801</b>	<b>18,182</b>	-	-	<b>1,471</b>	<b>26,887</b>
<b>Escama y otros</b>	<b>11,554</b>	<b>132,407</b>	<b>135</b>	<b>863</b>	<b>20,064</b>	<b>348,189</b>
<b>TOTAL</b>	<b>23,706</b>	<b>435,209</b>	<b>160</b>	<b>1,741</b>	<b>55,664</b>	<b>1,589,836</b>

a/ Incluye tilapia

FUENTE: Secretaría de Agricultura y Desarrollo Rural, Subdelegación de Pesca de la CONAPESCA, Campeche.

### Créditos aprobados del fondo de apoyo a la pesca ribereña

2019		
MUNICIPIO/LOCALIDAD	SOLICITUDES	INVERSIÓN (PESOS)
<b>Campeche</b>	<b>3</b>	<b>270,587</b>
San Francisco de Campeche	3	270,587
<b>Carmen</b>	<b>1</b>	<b>80,000</b>
Sabancuy	1	80,000
<b>Champotón</b>	<b>1</b>	<b>66,816</b>
Champotón	1	66,816
<b>ESTADO</b>	<b>5</b>	<b>417,403</b>

FUENTE: Secretaría de Pesca y Acuicultura.

### Inversión y apoyos al sector pesquero y acuícola (1)

2019

PROGRAMA	PROYECTOS/SOLICITUDES a/	INVERSIÓN (PESOS)				TOTAL
		ESTATAL	FEDERAL	MUNICIPAL	PRODUCTOR	
<b>Concurrencia con Entidades Federativas</b>	<b>55</b>	<b>595,432</b>	<b>2,381,727</b>	-	<b>1,921,742</b>	<b>4,898,901</b>
Acuicultura	5	207,491	829,964	-	466,852	1,504,307
Pesca	50	387,941	1,551,763	-	1,454,890	3,394,594
<b>Incentivo a la modernización de embarcaciones menores</b>	<b>46</b>	<b>2,297,158</b>	<b>3,654,203</b>	-	<b>2,170,232</b>	<b>8,121,593</b>
Acuicultura rural	14	333,334	1,000,000	-	333,419	1,666,753
Programa de sanidad e inocuidad agroalimentaria	1	894,374	6,463,042	-	-	7,357,416
Modernización de embarcaciones mayores	19	-	6,238,515	-	8,234,840	14,473,355
Programa de energéticos	16	-	10,798,677	-	-	10,798,677
Diésel marino	39	-	24,012,360	-	-	24,012,360
Gasolina ribereña	659	-	15,586,236	-	-	15,586,236
<b>BIENPESCA</b>	<b>2,857</b>	-	<b>20,570,400</b>	-	-	<b>20,570,400</b>
Adquisición de insumos biológicos	1	-	125,000	-	-	125,000

Continúa...

### Inversión y apoyos al sector pesquero y acuícola (2)

2019

PROGRAMA	PROYECTOS/SOLICITUDES a/	INVERSIÓN (PESOS)				TOTAL
		ESTATAL	FEDERAL	MUNICIPAL	PRODUCTOR	
Acuicultura comercial en aguas interiores	2	-	2,691,042	-	1,267,589	3,958,631
<b>Obras y estudios</b>	<b>2</b>	-	<b>5,155,559</b>	-	-	<b>5,155,559</b>
Cumplimiento y observancia normativa	1	-	691,375	-	-	691,375
<b>SUBTOTAL PROGRAMAS FEDERALES</b>	<b>3,712</b>	<b>4,120,298</b>	<b>99,368,136</b>	-	<b>13,927,822</b>	<b>117,416,256</b>
<b>Acuicultura</b>	<b>84</b>	<b>1,383,332</b>	-	<b>133,333</b>	<b>234,881</b>	<b>1,751,546</b>
Entrega de subsidios de capital de trabajo, infraestructura y equipamiento	73	1,049,999	-	-	-	1,049,999
Concurrencia acuícola con Municipios	11	333,333	-	133,333	234,881	701,547
<b>Aprovechamiento Sustentable de la Pesca</b>	<b>15,020</b>	<b>20,427,332</b>	-	<b>778,301</b>	<b>1,105,774</b>	<b>22,311,407</b>
Apoyos al sector ribereño para incrementar su productividad	87	575,500	-	-	98,803	674,303
Fomento a la pesca sustentable	7,761	15,922,424	-	-	-	15,922,424

Continúa...

### Inversión y apoyos al sector pesquero y acuícola (3)

2019

PROGRAMA	PROYECTOS/SOLICITUDES a/	INVERSIÓN (PESOS)				TOTAL
		ESTATAL	FEDERAL	MUNICIPAL	PRODUCTOR	
Perspectiva de género y derechos humanos	99	360,000	-	-	22,595	382,595
Apoyos a grupos vulnerables del sector pesquero	75	240,000	-	-	-	240,000
Con la pesca la mujer próspera	24	120,000	-	-	22,595	142,595
Seguro de vida	6,928	2,500,000	-	-	-	2,500,000
Fomentar la sanidad e inocuidad de los productos pesqueros	1	96,570	-	-	-	96,570
Concurrencia pesquera con Municipios	144	972,838	-	778,301	984,376	2,735,515
<b>SUBTOTAL PROGRAMAS ESTATALES</b>	<b>15,104</b>	<b>21,810,664</b>	<b>-</b>	<b>911,634</b>	<b>1,340,655</b>	<b>24,062,953</b>
<b>TOTAL</b>	<b>18,816</b>	<b>25,930,962</b>	<b>99,368,136</b>	<b>911,634</b>	<b>15,268,477</b>	<b>141,479,209</b>

NOTA: Se reporta la inversión de programas federales en beneficio del sector pesquero y acuícola en la entidad (Modernización de embarcaciones mayores, Programa de energéticos, Diésel marino, Gasolina ribereña, BIENPESCA, Adquisición de recursos biológicos, Acuicultura comercial en aguas interiores, Obras y estudios, Cumplimiento y observancia normativa).

a/ Son considerados los proyectos y solicitudes aprobadas.

FUENTE: Secretaría de Pesca y Acuicultura; Secretaría de Agricultura y Desarrollo Rural, Subdelegación de Pesca de la CONAPESCA, Campeche.

### Inversión y apoyos en el sector pesquero y acuícola

Programa 2020

Pesos

PROGRAMA	INVERSIÓN			TOTAL
	MUNICIPAL	ESTATAL	FEDERAL	
<b>Programa de fortalecimiento a la productividad agropecuaria y pesquera</b>	-	500,000	-	500,000
<b>Apoyo a la adquisición de motores fuera de borda</b>	4,000,000	4,000,000	-	8,000,000
<b>Programa de sanidad e inocuidad agroalimentaria</b>	-	859,000	6,142,111	7,001,111
<b>Programas estatales</b>	-	23,461,000	-	23,461,000
<b>Acuicultura</b>	-	1,900,000	-	1,900,000
Entrega de subsidios de capital de trabajo, infraestructura y equipamiento	-	900,000	-	900,000
Asistencia técnica en unidades de producción acuícola	-	333,334	-	333,334
Eficiencia energética acuícola	-	666,666	-	666,666
<b>Aprovechamiento sustentable de la pesca</b>	-	21,561,000	-	21,561,000
Adquisición de artes de pesca	-	600,000	-	600,000
Fomento a la pesca sustentable	-	16,901,000	-	16,901,000
Apoyos a grupos vulnerables del sector pesquero	-	240,000	-	240,000
Con la pesca la mujer próspera	-	1,320,000	-	1,320,000
Seguro de vida	-	2,500,000	-	2,500,000
<b>TOTAL</b>	<b>4,000,000</b>	<b>28,820,000</b>	<b>6,142,111</b>	<b>38,962,111</b>

FUENTE: Secretaría de Pesca y Acuicultura.

## Autorizaciones, Concesiones y Permisos de Fomento de Acuicultura

2019

CONCEPTO	ESPECIE	CANTIDAD
<b>Autorizaciones acuícolas</b>		<b>273</b>
	Tilapia	273
<b>Concesiones acuícolas</b>		<b>10</b>
	Camarón	3
	Peces de ornato	2
	Pejelagarto	3
	Tilapia	1
	Ostión	1
<b>Unidades de Producción Acuícola Inscritas al RNPA (Total)</b>		<b>283</b>
<b>Permisos de acuicultura de fomento</b>		<b>1</b>
	Pepino de mar	1

RNPA: Registro Nacional de Pesca y Acuicultura.

FUENTE: Secretaría de Agricultura y Desarrollo Rural, Subdelegación de Pesca de la CONAPESCA, Campeche.

## Infraestructura del sector pesquero y acuícola

Al 31 de diciembre de 2019

INFRAESTRUCTURA	NÚMERO
Astilleros y varaderos	17
Bodegas refrigeradas o neveras modulares	197
Centro de procesamiento primario	10
Congeladoras y empacadoras	25
Fábricas de hielo	18
Instituciones de investigación pesquera	2
Muelles y atracaderos	41
Refugios pesqueros	9
Secaderos y saladeros	58
Talleres y laboratorios	43
Unidades de producción acuícola a/	101

a/ Se consideran sólo granjas de producción activas, según último Censo Acuícola Estatal de infraestructura acuícola en operación.

FUENTE: Secretaría de Agricultura y Desarrollo Rural, Subdelegación de Pesca de la CONAPESCA; Secretaría de Pesca y Acuicultura.

## Infraestructura acuícola por municipio

Al 31 de diciembre de 2019

MUNICIPIO	UNIDADES DE CULTIVO			GRANJAS	LABORATORIOS
	JAUHAS	ESTANQUES	TINAS		
Calkiní	-	6	-	2	-
Campeche	-	228	54	17	5
Candelaria a/	110	11	32	5	-
Carmen a/	569	121	322	68	-
Champotón	160	40	18	7	-
Escárcega	-	-	4	1	-
Palizada	12	3	-	1	-
<b>ESTADO</b>	<b>851</b>	<b>409</b>	<b>430</b>	<b>101</b>	<b>5</b>

NOTA: Infraestructura acuícola en operación, de acuerdo al último Censo Acuícola Estatal.

a/ Se considera una granja con sistema fotovoltaico.

FUENTE: Secretaría de Pesca y Acuicultura.

### Sanidad e inocuidad acuícola y pesquera

2019

PROYECTO	INVERSIÓN (PESOS)		
	ESTATAL	FEDERAL	TOTAL
Asistencia técnica para la prevención de enfermedades acuícolas en peces	-	1,804,035	1,840,035
Asistencia técnica para prevención de enfermedades acuícolas en crustáceos	-	325,209	325,209
Vigilancia epidemiológica de riesgos zoonosarios no controlados	-	904,779	904,779
Inocuidad acuícola y pesquera	894,374	3,393,019	4,287,393
<b>TOTAL</b>	<b>894,374</b>	<b>6,463,042</b>	<b>7,357,416</b>

FUENTE: Secretaría de Pesca y Acuicultura.

### Producción de acuicultura por especie

2019

ESPECIE	VOLUMEN (TON)	VALOR (\$/MILES)
Camarón de cultivo	42	3,092
Escama de cultivo a/	2,699	92,161
<b>TOTAL</b>	<b>2,741</b>	<b>95,253</b>

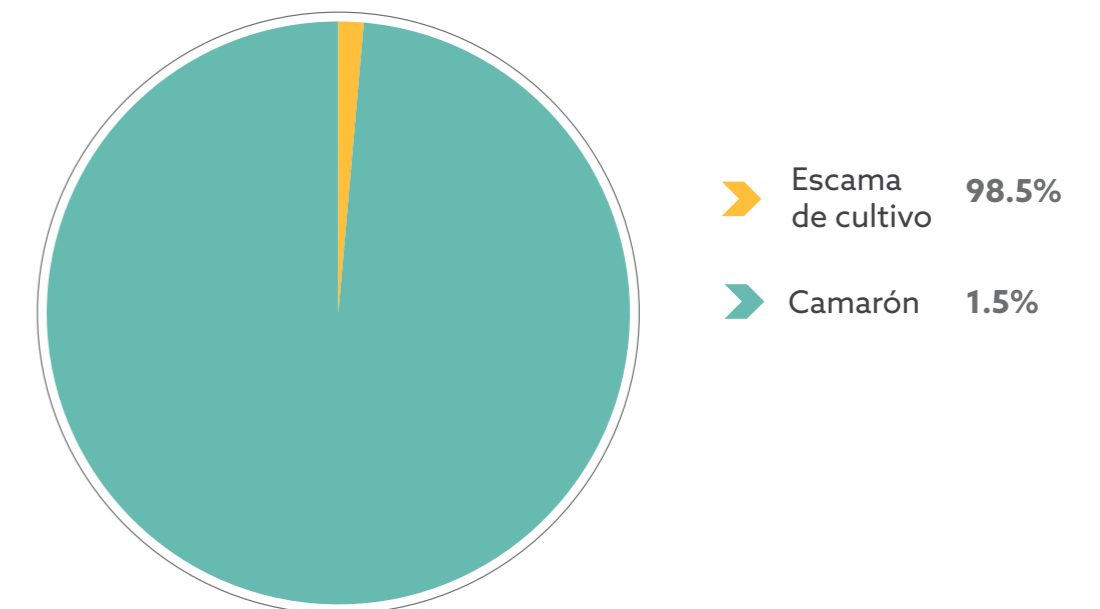
NOTA: a/ Incluye tilapia

FUENTE: Secretaría de Agricultura y Desarrollo Rural, Subdelegación de Pesca de la CONAPESCA, Campeche.

### Distribución porcentual de la producción de acuicultura por especie

2019

#### VOLUMEN



FUENTE: Secretaría de Agricultura y Desarrollo Rural, Subdelegación de Pesca de la CONAPESCA, Campeche.

### Programa de Apoyo al Empleo: beneficiarios del subprograma de Acciones de Capacitación para la Empleabilidad

2019

MUNICIPIO	CURSOS	BECAS	HOMBRES	MUJERES
Calkiní	7	108	41	67
Campeche	63	811	328	483
Candelaria	1	25	4	21
Carmen	15	213	79	134
Champotón	2	44	8	36
Escárcega	2	50	-	50
Palizada	2	50	-	50
<b>ESTADO</b>	<b>92</b>	<b>1,301</b>	<b>460</b>	<b>841</b>

NOTA: Antes "Programa de Apoyo al empleo: beneficiarios del subprograma Bécate por municipio.

FUENTE: Secretaría del Trabajo y Previsión Social del Estado de Campeche, Servicio Nacional de Empleo.

### Servicios de vinculación laboral

2019

SERVICIO	SOLICITANTES	VACANTES	ENVIADOS	COLOCADOS
Bolsa de trabajo	18,804	5,527	7,425	2,178
Ferias de empleo	5,095	1,154	-	498
Programa de Trabajadores Agrícolas Temporales México-Canadá (PTAT)	420	-	-	412
<b>OTROS SERVICIOS DE VINCULACIÓN LABORAL</b>				
Centro de Intermediación Laboral (CIL)	2,000	-	-	-
Sistema Estatal de Empleo	88	-	-	-
Talleres para Buscadores de Empleo	1,831	-	-	-
<b>TOTAL</b>	<b>28,238</b>	<b>6,681</b>	<b>7,425</b>	<b>3,088</b>

NOTA: En las ferias de empleo no se envían a las personas, son atendidas en el mismo lugar de la feria.

FUENTE: Secretaría del Trabajo y Previsión Social del Estado de Campeche, Servicio Nacional de Empleo.

### Programa de Apoyo al Empleo: beneficiarios del subprograma Fomento al Autoempleo por municipio

2019

MUNICIPIO	INICIATIVA DE OCUPACIÓN POR CUENTA PROPIA	HOMBRES	MUJERES	TOTAL
Calakmul	4	1	3	4
Calkiní	6	2	5	7
Campeche	32	15	28	43
Carmen	1	-	1	1
Champotón	20	8	19	27
Escárcega	9	3	8	11
Hopelchén	33	26	32	58
Palizada	29	17	24	41
<b>ESTADO</b>	<b>134</b>	<b>72</b>	<b>120</b>	<b>192</b>

FUENTE: Secretaría del Trabajo y Previsión Social del Estado de Campeche, Servicio Nacional de Empleo.

### Programa de Apoyo al Empleo: beneficiarios del subprograma Movilidad Laboral por municipio

2019

MUNICIPIO	HOMBRES	MUJERES	TOTAL
Calakmul	2	1	3
Calkiní	-	1	1
Campeche	70	23	93
Carmen	4	-	4
Champotón	104	15	119
Escárcega	4	2	6
Hecelchakán	17	2	19
Hopelchén	2	-	2
Palizada	2	-	2
<b>ESTADO</b>	<b>205</b>	<b>44</b>	<b>249</b>

NOTA: Incluye repatriados trabajando.

FUENTE: Secretaría del Trabajo y Previsión Social del Estado de Campeche, Servicio Nacional de Empleo.

### Programa de Apoyo al Empleo: inversión por subprograma

2019

Pesos

SUBPROGRAMA	2019		
	ESTATAL	FEDERAL	TOTAL
Apoyos de Capacitación para la Empleabilidad	867,901	3,924,091	4,791,992
Fomento al Autoempleo	3,164,628	785,703	3,950,331
Movilidad Laboral	-	207,600	207,600
Ferias de Empleo	-	248,852	248,852
<b>SUBTOTAL</b>	<b>4,032,529</b>	<b>5,166,246</b>	<b>9,198,775</b>
Fortalecimiento del Programa	1,240,320	4,505,490	5,745,810
<b>TOTAL</b>	<b>5,272,849</b>	<b>9,671,736</b>	<b>14,944,585</b>

FUENTE: Secretaría del Trabajo y Previsión Social del Estado de Campeche, Servicio Nacional de Empleo.

### Acciones realizadas en materia de Productividad Laboral

2019

TALLER	HOMBRES	MUJERES	TOTAL
<b>Orientación laboral a/</b>			
Beneficiarios	919	891	1,810
<b>Productividad laboral</b>			
Beneficiarios	844	968	1,812
<b>TOTAL</b>	<b>1,763</b>	<b>1,859</b>	<b>3,622</b>

a/ Incluye talleres de orientación laboral y vocacional.

FUENTE: Secretaría del Trabajo y Previsión Social del Estado de Campeche.

### Acciones realizadas en materia de Justicia Laboral (1)

2019

ÁREAS	TOTAL
<b>Departamento de inspección</b>	
Inspecciones	645
Emplazamiento a empresas	96
Trabajadores Beneficiados	5,431
<b>Monto a favor de los trabajadores (pesos)</b>	<b>249,680,595</b>
<b>Departamento jurídico</b>	
Emplazamiento a empresas	13
Trabajadores beneficiados	165
<b>Procuraduría</b>	
Demandas	172
Conciliaciones	968
<b>Monto a favor de los trabajadores (pesos)</b>	<b>6,590,772</b>
<b>Junta Local de Conciliación y Arbitraje</b>	
Convenios	2,782
Demandas	488
Conciliaciones	113
Laudos	86
<b>Monto a favor de los trabajadores (pesos)</b>	<b>85,477,474</b>
<b>Junta Especial No. 2 de la Local de Conciliación y Arbitraje Campeche</b>	
Convenios	203
Demandas	22
Conciliaciones	5
Laudos	10
<b>Monto a favor de los trabajadores (pesos)</b>	<b>7,872,236</b>

Continúa...

## Acciones realizadas en materia de Justicia Laboral (2)

2019

ÁREAS	TOTAL
<b>Junta Especial No. 1 de la Local de Conciliación y Arbitraje Cd. del Carmen</b>	
Convenios	5,648
Demandas	517
Conciliaciones	72
Laudos	104
<b>Monto a favor de los trabajadores (pesos)</b>	<b>225,220,061</b>
<b>Tribunal de Conciliación y Arbitraje</b>	
Convenios	486
Demandas	162
Conciliaciones	104
Laudos	36
<b>Monto a favor de los trabajadores (pesos)</b>	<b>30,099,752</b>
<b>Monto total a favor de los trabajadores (pesos)</b>	<b>604,940,890</b>

FUENTE: Secretaría del Trabajo y Previsión Social del Estado de Campeche.

## Infraestructura hotelera por categoría

Al 31 de diciembre de 2019

CATEGORÍA	ESTABLECIMIENTOS	HABITACIONES	CAMAS
5 estrellas	16	1,449	2,221
4 estrellas	29	2,136	3,551
3 estrellas	68	1,694	3,173
2 estrellas	64	1,468	2,689
1 estrella	79	1,277	2,230
Clase económica	42	419	729
<b>TOTAL</b>	<b>298</b>	<b>8,443</b>	<b>14,593</b>

FUENTE: Secretaría de Turismo.

## Infraestructura hotelera por municipio

Al 31 de diciembre de 2019

MUNICIPIO	ESTABLECIMIENTOS	HABITACIONES	CAMAS
Calakmul	26	337	597
Calkiní	13	118	187
Campeche	82	2,338	3,999
Candelaria	13	275	465
Carmen	99	4,180	7,174
Champotón	26	467	823
Escárcega	17	449	830
Hechelchakán	5	72	138
Hopelchén	3	64	117
Palizada	12	127	244
Tenabo	2	16	19
<b>ESTADO</b>	<b>298</b>	<b>8,443</b>	<b>14,593</b>

FUENTE: Secretaría de Turismo.

### Afluencia turística por municipio

2019

MUNICIPIO	NACIONALES	EXTRANJEROS	TOTAL
Calakmul	57,614	39,320	96,934
Calkiní	32,520	5,397	37,917
Campeche	260,802	123,461	384,263
Candelaria	52,081	897	52,978
Carmen	644,080	41,997	686,077
Champotón	77,713	8,827	86,540
Escárcega	102,158	2,327	104,485
Hecelchakán	8,932	533	9,465
Hopelchén	14,886	1,309	16,195
Palizada	15,572	958	16,530
Tenabo	6,939	41	6,980
<b>ESTADO</b>	<b>1,273,297</b>	<b>225,067</b>	<b>1,498,364</b>

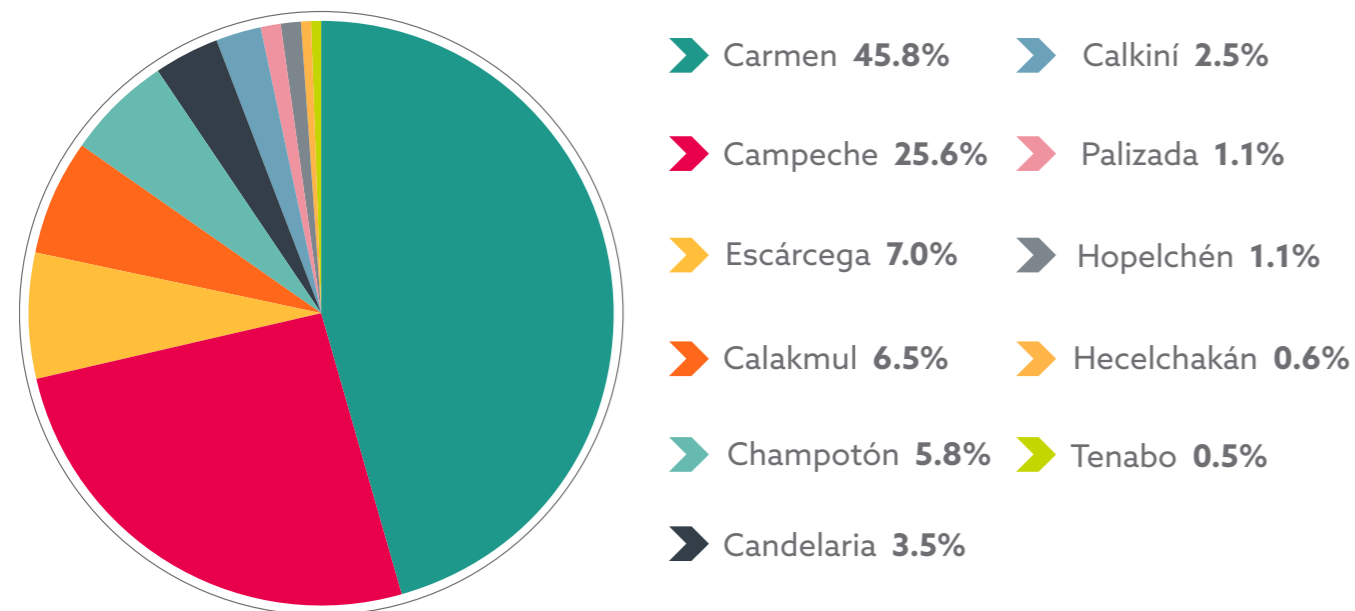
NOTA: Datos preliminares.

FUENTE: Secretaría de Turismo con datos de DATATUR.

### Distribución porcentual de la afluencia turística por municipio

2019

### NACIONALES Y EXTRANJEROS



FUENTE: Secretaría de Turismo con datos de DATATUR.

### Porcentaje de ocupación hotelera por municipio

2019

MUNICIPIO	OCUPACIÓN HOTELERA
Calakmul	53.33
Calkiní	43.60
Campeche	54.13
Candelaria	36.31
Carmen	32.56
Champotón	44.50
Escárcega	52.03
Hecelchakán	22.59
Hopelchén	42.42
Palizada	31.70
Tenabo	46.64
<b>ESTADO</b>	<b>41.16</b>

NOTA: Datos preliminares.

FUENTE: Secretaría de Turismo con datos de DATATUR.

### Visitantes a zonas arqueológicas por municipio

2019

MUNICIPIO / ZONA ARQUEOLÓGICA	VISITANTES
<b>Calakmul</b>	<b>96,268</b>
Balamkú	7,128
Becán	19,746
Calakmul	48,086
Chicanná	8,478
Hormiguero	2,785
Xpuhil	10,045
<b>Campeche</b>	<b>49,063</b>
Edzná	49,063
<b>Candelaria</b>	<b>4,067</b>
El Tigre	4,067
<b>Hecelchakán</b>	<b>2,144</b>
Xcalumkín	2,144
<b>Hopelchén</b>	<b>12,656</b>
Chunhuhub	649
Dzibilnocac	5,467
Hochob	1,811
Santa Rosa Xtampak	1,416
Tabasqueño	2,527
Tohcok	786
<b>Tenabo</b>	<b>1,320</b>
Kankí	1,320
<b>ESTADO</b>	<b>165,518</b>

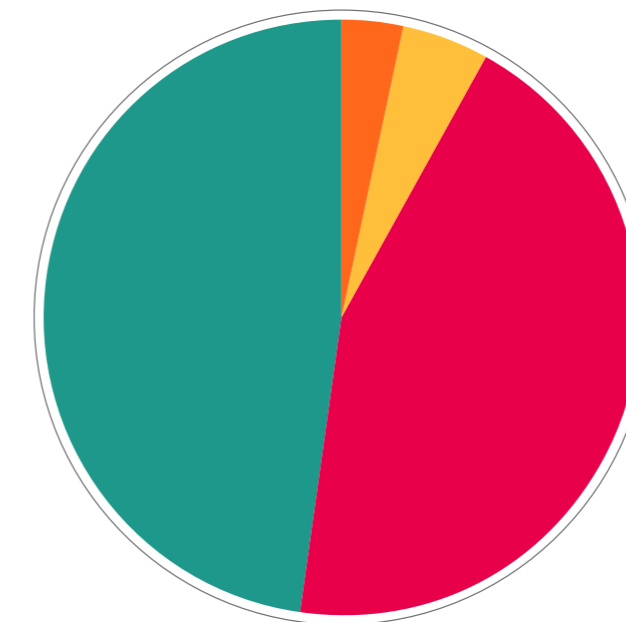
NOTA: Incluye visitantes nacionales y extranjeros.

FUENTE: Instituto Nacional de Antropología e Historia.

### Visitantes a museos

2019

**108,041 VISITANTES TOTALES**



- Baluarte de la Soledad  
**51,569** visitantes **47.7%**
- Fuerte de San José el Alto  
**47,765** visitantes **44.2%**
- Fuerte de San Miguel a/  
**5,103** visitantes **4.7%**
- Museo Arqueológico Camino Real de Hecelchakán **3,604** visitantes **3.4%**

NOTA: Incluye visitantes nacionales y extranjeros.

a/ Permaneció cerrado durante 11 meses por obras de restauración.

FUENTE: Instituto Nacional de Antropología e Historia.

## Servicios turísticos de apoyo según municipio (A)

Al 31 de diciembre de 2019

SERVICIOS	CALAKMUL	CALKINÍ	CAMPECHE	CANDELARIA	CARMEN	CHAMPOTÓN
Agencias de viajes	3	3	48	-	17	3
Arrendadoras de autos	-	-	14	-	7	-
Balnearios	-	5	7	3	8	5
Bares	3	5	33	9	30	5
Cafeterías	2	9	29	5	22	6
Campos de golf	-	-	1	-	1	1
Centros de convenciones	-	-	1	-	1	-
Centros de enseñanza turística	1	-	6	-	5	1
Discotecas y centros nocturnos	-	1	8	2	8	3
Guías de turistas	27	-	33	-	2	-
Marinas turísticas	-	-	1	-	1	-
Muelles de atraque	-	-	2	-	1	1
Restaurantes	29	29	200	19	186	73
Transportadoras turísticas	3	1	15	2	2	-

## Servicios turísticos de apoyo según municipio (B)

Al 31 de diciembre de 2019

SERVICIOS	ESCÁRCEGA	HECELCHAKÁN	HOPELCHÉN	PALIZADA	TENABO	TOTAL
Agencias de viajes	3	-	-	-	-	77
Arrendadoras de autos	-	-	-	-	-	21
Balnearios	-	1	1	-	1	31
Bares	12	4	4	8	4	117
Cafeterías	6	4	4	4	3	94
Campos de golf	-	-	-	-	-	3
Centros de convenciones	-	-	-	-	-	2
Centros de enseñanza turística	1	-	-	-	-	14
Discotecas y centros nocturnos	2	1	-	-	-	25
Guías de turistas	2	3	2	-	-	69
Marinas turísticas	-	-	-	-	-	2
Muelles de atraque	-	-	-	1	-	5
Restaurantes	29	13	15	20	14	627
Transportadoras turísticas	-	-	-	-	-	23

FUENTE: Secretaría de Turismo.

## Servicios de orientación y auxilio turístico

2019

RUTA	VÍA	KILÓMETROS RECORRIDOS	SERVICIOS PRESTADOS	TURISTAS ATENDIDOS
243	Escárcega-Xpujil, carretera federal 186	58,562	1,329	5,592
025	Campeche-Sabancuy, carretera federal 180	44,119	1,155	4,333
026	Campeche-Halachó, carretera federal 180	52,288	1,249	5,063
	Supervisión	41,679	9	22
<b>TOTAL</b>		<b>196,648</b>	<b>3,742</b>	<b>15,010</b>

FUENTE: SECTUR Federal, Corporación de Servicios al Turista Ángeles Verdes, Jefatura de Servicios de Asistencia y Auxilio Turístico.

## Inversión en obras y acciones realizadas en apoyo al turismo

2019

MUNICIPIO	PROYECTO / OBRA	INVERSIÓN
<b>Calkiní</b>		<b>596,380</b>
	Construcción del parador turístico de Bécal	285,900
	Construcción del parador turístico de Dzitbalché	310,480
<b>Campeche</b>		<b>1,301,240</b>
	Rehabilitación al acceso de la Zona Arqueológica de Edzná	498,000
	Rehabilitación del auditorio del Baluarte de San Francisco	352,740
	Rehabilitación del Centro Cultural Casa No. 6	450,500
<b>Carmen</b>		<b>1,907,440</b>
	Adquisición de tranvía turístico	1,450,000
	Construcción del parador turístico de Mamantel	457,440
<b>Champotón</b>		<b>1,421,000</b>
	Adquisición de tranvía turístico	1,421,000
<b>ESTADO</b>		<b>5,226,060</b>

FUENTE: Secretaría de Turismo.

## Acuerdo de apoyo por consumo de energía eléctrica

2019 - 2020

MUNICIPIO	USUARIOS BENEFICIADOS	
	SUBSIDIO ESTATAL 50% CONSUMO DE ENERGÍA	
Calakmul		6,800
Calkiní		14,266
Campeche		82,506
Candelaria a/		11,954
Carmen a/		91,673
Champotón		22,459
Escárcega		15,274
Hecelchakán		7,381
Hopelchén		8,881
Palizada a/		3,079
Tenabo		2,628
<b>TOTAL</b>		<b>266,901</b>

NOTA: Número de usuarios proyectados 2020.

a/ Incluyen tarifa 1F la más baja a nivel nacional.

FUENTE: Secretaría de Desarrollo Energético Sustentable y Comisión Federal de Electricidad.

## Actividad en puertos en el Estado

2019

PUERTO	VOCACIÓN	LONGITUD DE ATRAQUE (ML)	BUQUES	ARRIBOS	EMPRESAS INSTALADAS	MOVIMIENTO PORTUARIO	
						CARGA (TON)	TIPO DE CARGA
Castillo Bretón (Lerma)	Petrolera	452	9	40	1	286,424	Derivados del petróleo
Cayo Arcas	Petrolera	-	22	25	1	2,160,272	Petróleo
Isla del Carmen	Petrolera	4,283	225	16,681	110	407,641	General
Seybaplaya	General	806	39	88	15	6,973	General
Yúum K'aak Náab	Petrolera	419	94	130	1	20,570,315	Petróleo
<b>TOTAL</b>		<b>5,960</b>	<b>389</b>	<b>16,964</b>	<b>128</b>	<b>23,431,625</b>	

FUENTE: Administración Portuaria Integral de Campeche.

## Arribos de buques en terminales petroleras

2019

PERIODO	TERMINAL PETROLERA			
	CAYO ARCAS	YÚUM K'AAK NÁAB	CASTILLO BRETÓN (LERMA)	TOTAL
Enero	6	13	3	22
Febrero	2	14	5	21
Marzo	5	12	4	21
Abril	-	14	3	17
Mayo	-	7	5	12
Junio	2	8	3	13
Julio	-	10	3	13
Agosto	-	12	3	15
Septiembre	1	12	2	15
Octubre	4	10	3	17
Noviembre	3	11	4	18
Diciembre	2	7	2	11
<b>TOTAL</b>	<b>25</b>	<b>130</b>	<b>40</b>	<b>195</b>

FUENTE: Administración Portuaria Integral de Campeche.

### Arribos de buques que prestan servicio a las plataformas petroleras

2019

PERIODO	PUERTO DE CARGA		
	SEYBAPLAYA	ISLA DEL CARMEN	TOTAL
Enero	3	1,261	1,264
Febrero	1	1,293	1,294
Marzo	3	1,265	1,268
Abril	1	1,272	1,273
Mayo	5	1,559	1,564
Junio	5	1,604	1,609
Julio	7	1,615	1,622
Agosto	5	1,564	1,569
Septiembre	1	1,570	1,571
Octubre	13	1,382	1,395
Noviembre	14	1,033	1,047
Diciembre	30	1,263	1,293
<b>TOTAL</b>	<b>88</b>	<b>16,681</b>	<b>16,769</b>

FUENTE: Administración Portuaria Integral de Campeche.

### Aviación por aeropuerto y tipo de movimiento

2019

AEROPUERTO	VUELOS			PASAJEROS		
	NACIONALES	INTERNACIONALES	TOTAL	NACIONALES	INTERNACIONALES	TOTAL
<b>Campeche</b>	<b>4,677</b>	<b>91</b>	<b>4,768</b>	<b>164,095</b>	<b>809</b>	<b>164,904</b>
Salidas	2,347	45	2,392	79,065	431	79,496
Llegadas	2,330	46	2,376	85,030	378	85,408
<b>Ciudad del Carmen</b>	<b>33,322</b>	<b>235</b>	<b>33,557</b>	<b>403,586</b>	<b>371</b>	<b>403,957</b>
Salidas	16,734	118	16,852	203,433	203	203,636
Llegadas	16,588	117	16,705	200,153	168	200,321
<b>ESTADO</b>	<b>37,999</b>	<b>326</b>	<b>38,325</b>	<b>567,681</b>	<b>1,180</b>	<b>568,861</b>

FUENTE: Secretaría de Desarrollo Urbano, Obras Públicas e Infraestructura, Secretaría de Comunicaciones y Transportes.

## Infraestructura para el transporte

Al 31 de diciembre de 2019

INFRAESTRUCTURA	CANTIDAD	CAPACIDAD (MTS)
<b>Terrestre</b>		
Puentes	167	13,772
Red ferroviaria	-	372,246
<b>Aéreos</b>		
Aeropuertos	2	4,700
Aeropistas	4	4,508
Helipuertos	1	-

FUENTE: Secretaría de Desarrollo Urbano, Obras Públicas e Infraestructura, Secretaría de Comunicaciones y Transporte.

## Infraestructura para el transporte por municipio

Al 31 de diciembre de 2019

MUNICIPIO	RED FERROVIARIA (MTS)	PUNTES	AEROPUERTOS	HELIPUERTOS	AEROPISTAS
Calakmul	-	21	-	-	1
Calkiní	25,359	11	-	-	-
Campeche	84,287	16	1	-	-
Candelaria	52,600	4	-	-	1
Carmen	-	46	1	1	-
Champotón	75,000	32	-	-	-
Escárcega	85,000	20	-	-	1
Hecelchakán	15,000	6	-	-	-
Palizada	-	7	-	-	1
Tenabo	35,000	4	-	-	-
<b>ESTADO</b>	<b>372,246</b>	<b>167</b>	<b>2</b>	<b>1</b>	<b>4</b>

FUENTE: Secretaría de Desarrollo Urbano, Obras Públicas e Infraestructura, Secretaría de Comunicaciones y Transporte.

## Red de carreteras por municipio

Al 31 de diciembre de 2019

MUNICIPIO	Kilómetros			
	FEDERAL	ESTATAL	CAMINO RURAL	ZONA DE PRODUCCIÓN
Calakmul	123.90	248.10	262.75	51.80
Calkiní	49.13	126.58	35.30	85.40
Campeche	185.46	179.88	64.45	173.06
Candelaria	96.40	54.20	509.70	78.50
Carmen	383.37	46.53	216.07	164.46
Champotón	188.69	139.33	337.36	368.04
Escárcega	133.90	41.00	187.88	140.50
Hecelchakán	35.39	31.30	112.80	98.06
Hopelchén	86.36	209.66	166.57	144.27
Palizada	57.90	12.00	81.52	13.24
Tenabo	48.97	-	81.76	25.00
<b>ESTADO</b>	<b>1,389.47</b>	<b>1,088.58</b>	<b>2,056.16</b>	<b>1,342.33</b>

FUENTE: Secretaría de Comunicaciones y Transportes, Secretaría de Desarrollo Urbano, Obras Públicas e Infraestructura y la Secretaría de Desarrollo Rural.

## Obras realizadas en calles por municipio

2019

MUNICIPIO	TIPO DE OBRA					
	RECONSTRUCCIÓN			CONSERVACIÓN		
	METROS LINEALES	METROS CUADRADOS	INVERSIÓN (PESOS)	METROS LINEALES	METROS CUADRADOS	INVERSIÓN (PESOS)
Calakmul	1,477	8,785	4,357,983	-	-	-
Calkiní	4,037	25,890	17,230,512	11,103	72,170	3,530,914
Campeche	10,384	99,501	47,836,069	4,180	27,938	3,687,484
Candelaria	2,656	20,298	13,827,476	-	-	-
Carmen	4,706	34,304	37,787,838	2,857	20,000	1,574,041
Champotón	13,850	95,326	66,007,546	20,305	142,135	1,053,643
Escárcega	1,978	11,205	7,307,454	15,857	111,000	4,755,492
Hecelchakán	2,790	21,305	12,126,135	16,554	107,600	4,529,464
Hopelchén	2,676	19,626	12,716,347	2,338	15,200	997,926
Palizada	2,496	26,457	11,072,479	-	-	-
Tenabo	2,130	13,822	8,675,748	-	-	-
<b>ESTADO</b>	<b>49,170</b>	<b>376,519</b>	<b>238,945,587</b>	<b>73,194</b>	<b>496,043</b>	<b>20,128,964</b>

FUENTE: Secretaría de Desarrollo Urbano, Obras Públicas e Infraestructura.

## Infraestructura de radio y televisión por municipio

Al 31 de diciembre de 2019

MUNICIPIO	ESTACIONES DE RADIO		ESTACIONES TELEVISORAS		
	AMPLITUD MODULADA (AM)	FRECUENCIA MODULADA (FM)	REPETIDORAS	TV POR CABLE	LOCAL
Calakmul	1	-	-	1	-
Calkiní	-	1	-	2	-
Campeche	-	5	15	2	1
Candelaria	-	-	-	1	-
Carmen	3	7	5	3	-
Champotón	-	1	2	2	-
Escárcega	-	1	4	1	-
Hecelchakán	-	-	-	2	-
Hopelchén	-	-	-	2	-
Palizada	-	1	-	1	-
Tenabo	1	-	-	2	-
<b>ESTADO</b>	<b>5</b>	<b>16</b>	<b>26</b>	<b>19</b>	<b>1</b>

FUENTE: Secretaría de Desarrollo Urbano, Obras Públicas e Infraestructura, Secretaría de Comunicaciones y Transportes.

## Cobertura urbana y rural con energía eléctrica

Al 31 de diciembre de 2019

ZONA	POBLACIÓN TOTAL	POBLACIÓN BENEFICIADA	COBERTURA (%)
Urbana	784,657	784,069	99.93
Rural	246,285	238,806	96.96
<b>ESTADO</b>	<b>1,030,942</b>	<b>1,022,875</b>	<b>99.22</b>

NOTA: Los datos de población corresponden a estadísticas propias de la Comisión Federal de Electricidad.  
FUENTE: Secretaría de Desarrollo Urbano, Obras Públicas e Infraestructura, Comisión Federal de Electricidad.

## Servicio de energía eléctrica por municipio

Al 31 de diciembre de 2019

MUNICIPIO	HABITANTES		
	TOTAL	BENEFICIARIOS	COBERTURA (%)
Calakmul	37,073	36,265	97.82
Calkiní	72,078	72,017	99.92
Campeche	319,480	319,375	99.97
Candelaria	266,126	264,726	99.47
Carmen	52,303	49,907	95.42
Champotón	104,229	103,390	99.20
Escárcega	70,066	69,475	99.16
Hecelchakán	35,128	34,775	99.00
Hopelchén	45,782	44,952	98.19
Palizada	9,763	9,158	93.80
Tenabo	18,914	18,835	99.58
<b>ESTADO</b>	<b>1,030,942</b>	<b>1,022,875</b>	<b>99.22</b>

NOTA: Los datos de población corresponden a estadísticas propias de la Comisión Federal de Electricidad.  
FUENTE: Secretaría de Desarrollo Urbano, Obras Públicas e Infraestructura, Comisión Federal de Electricidad.

### Longitud de red y línea eléctrica

AÑO	LONGITUD		Kilómetros
	RED ELÉCTRICA	LÍNEA ELÉCTRICA	
	2010	3,071	
2011	3,098	1,622	
2012	3,127	1,637	
2013	3,133	1,640	
2014	3,162	1,664	
2015	3,253	1,681	
2016	3,275	1,686	
2017	5,385	2,400	
2018	5,466	2,409	
2019	5,555	2,509	

FUENTE: Secretaría de Desarrollo Urbano, Obras Públicas e Infraestructura, Comisión Federal de Electricidad.

### Histórico de la electrificación rural

AÑOS	POBLADOS RURALES ATENDIDOS	HABITANTES BENEFICIADOS	LÍNEAS INSTALADAS (KM)
2010	28	3,306	178
2011	27	3,448	15
2012	19	1,250	22
2013	61	1,840	24
2014	42	1,513	46
2015	34	1,552	17
2016	51	11,179	41
2017	9	9,834	50
2018	52	14,142	9
2019	62	15,872	38

FUENTE: Secretaría de Desarrollo Urbano, Obras Públicas e Infraestructura, Comisión Federal de Electricidad.





**EJE 3.**  
**Desarrollo**  
**Responsable y Sostenible**





## Áreas naturales protegidas en el Estado

Al 31 de diciembre de 2019

TIPO	CATEGORÍA	NOMBRE	SUPERFICIE (HA)	FECHA DE DECRETO
<b>Federal</b>			<b>1,735,768</b>	
	Área de protección de flora y fauna	Laguna de Términos	706,148	6 de junio de 1994
	Reserva de la biósfera	Calakmul	723,185	23 de mayo de 1989
	Reserva de la biósfera	Petenes	282,858	24 de mayo de 1999
	Reserva de la biósfera	Ría Celestún	23,577	27 de noviembre de 2000
<b>Estatal</b>			<b>520,190</b>	
	Zona sujeta a conservación ecológica	Balam - Kin	110,990	15 de diciembre de 1999
	Zona sujeta a conservación ecológica	Balam - Kú	409,200	14 de agosto de 2003
<b>Municipal</b>			<b>1,570</b>	
	Parque urbano	Salto Grande	1,570	24 de octubre de 2006

NOTA: La superficie total de la Reserva de la Biósfera Ría Celestún es de 81,482 hectáreas.

FUENTE: Comisión Nacional de Áreas Naturales Protegidas y Secretaría de Medio Ambiente, Biodiversidad y Cambio Climático de Campeche.

## Áreas Destinadas Voluntariamente a la Conservación en el Estado

2019

TIPO	NOMBRE	SUPERFICIE (HA)	FECHA DE DECRETO
<b>Federales (Comunitarias)</b>		<b>100,699.56</b>	
	N.C.P.E. Centauro del Norte	9,722.75	23 de noviembre de 2017
	N.C.P.E. Dos Lagunas	4,227.54	23 de noviembre de 2017
	Ejido Puebla de Morelia	1,696.39	23 de noviembre de 2017
	Ejido Kilómetro 120	9,113.48	23 de noviembre de 2017
	N.C.P.E. Santa Rosa	4,514.24	23 de noviembre de 2017
	Ejido Carlos A. Madrazo	864.03	23 de noviembre de 2017
	Ejido Ley de Fomento Agropecuario	4,276.80	23 de noviembre de 2017
	N.C.P.E. Lic. Manuel Crescencio Rejón	6,205.85	23 de noviembre de 2017
	N.C.P.E. Valentín Gómez Farías	1,388.55	23 de noviembre de 2017
	Ejido Nuevo Becal	50,689.93	15 de enero de 2018
	Área de Conservación Moku	8,000.00	20 de febrero de 2019
<b>Federales (Privadas)</b>		<b>3,615.31</b>	
	Reserva Ecológica Kanan Balam	3,073.31	06 de agosto de 2018
	Estación de Biología de San José del Este	542.00	13 de septiembre de 2018

FUENTE: Secretaría de Medio Ambiente, Biodiversidad y Cambio Climático de Campeche.

### Programa de Protección al Ambiente (PROPAMBI)

2019

CONCEPTO	ACCIONES
Acciones de inspección y vigilancia en flora y fauna silvestre	120
Acciones de inspección y vigilancia en impacto ambiental	32
Acciones de inspección y vigilancia en materia de contaminación	14
Programa de atención a la denuncia popular	58
<b>TOTAL</b>	<b>224</b>

FUENTE: Secretaría de Medio Ambiente, Biodiversidad y Cambio Climático de Campeche.

### Acciones realizadas en materia de regulación ambiental

2019

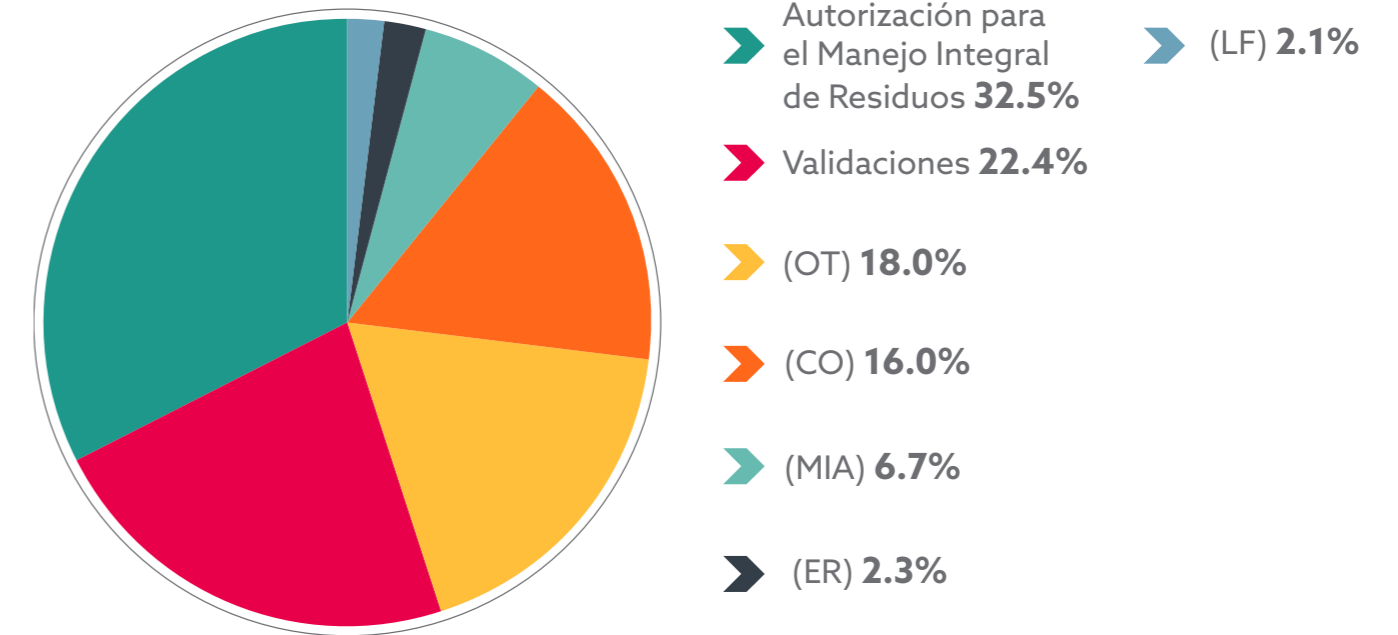
SERVICIO AMBIENTAL	ACCIONES
Autorización para el Manejo Integral de Residuos	126
Dictamen de Manifestación de Impacto Ambiental (MIA)	26
Dictamen de Cédula de Operación (CO)	62
Dictamen de Licencia de Funcionamiento (LF)	8
Emisión de Opinión Técnica (OT)	70
Validaciones	87
Estudio de Riesgo (ER)	9
<b>TOTAL</b>	<b>388</b>

FUENTE: Secretaría de Medio Ambiente, Biodiversidad y Cambio Climático de Campeche.

### Distribución de acciones en materia de regulación ambiental

2019

## ACCIONES DE REGULACIÓN AMBIENTAL



FUENTE: Secretaría de Medio Ambiente, Biodiversidad y Cambio Climático de Campeche.

## Acciones realizadas en materia de regulación ambiental, Ordenamiento Ecológico Territorial

**Al 31 de diciembre de 2019**

TIPO DE O.E.T.	NOMBRE	DEPENDENCIAS PARTICIPANTES	AVANCE (%)
<b>Estatal</b>			
	Programa Especial de Ordenamiento Territorial y Desarrollo Sustentable	SEMABICC/SEMARNAT/UAC	70 %
<b>Regional</b>			
	Estudio Regional de Zonas con Litoral en el Estado de Campeche	SEMABICC/SEMARNAT/UAC	80%
<b>Municipal</b>			
	Programa Municipal de Ordenamiento Ecológico Territorial de Calakmul a/	SEMABICC/SEMARNAT/UAC/H. Ayuntamiento de Calakmul	100%
	Programa Municipal de Ordenamiento Ecológico Territorial de Calkiní	SEMABICC/SEMARNAT/UAC/H. Ayuntamiento de Calkiní	80%
	Programa Municipal de Ordenamiento Ecológico Territorial de Campeche b/	SEMABICC/SEMARNAT/UAC/H. Ayuntamiento de Campeche	100%
	Programa Municipal de Ordenamiento Ecológico Territorial de Candelaria	SEMABICC/SEMARNAT/UAC/H. Ayuntamiento de Candelaria	80%
	Programa Municipal de Ordenamiento Ecológico Territorial de Carmen	SEMABICC/SEMARNAT/UAC/H. Ayuntamiento de Carmen	80%
	Programa Municipal de Ordenamiento Ecológico Territorial de Champotón c/	SEMABICC/SEMARNAT/UAC/H. Ayuntamiento de Champotón	100%
	Programa Municipal de Ordenamiento Ecológico Territorial de Escárcega d/	SEMABICC/SEMARNAT/UAC/H. Ayuntamiento de Escárcega	100%
	Programa Municipal de Ordenamiento Ecológico Territorial de Hecelchakán e/	SEMABICC/SEMARNAT/UAC/H. Ayuntamiento de Hecelchakán	100%
	Programa Municipal de Ordenamiento Ecológico Territorial de Hopelchén f/	SEMABICC/SEMARNAT/UAC/H. Ayuntamiento de Hopelchén	100%
	Programa Municipal de Ordenamiento Ecológico Territorial de Palizada	SEMABICC/SEMARNAT/UAC/H. Ayuntamiento de Palizada	25%
	Programa Municipal de Ordenamiento Ecológico Territorial de Tenabo	SEMABICC/SEMARNAT/UAC/H. Ayuntamiento de Tenabo	80%

NOTA: Porcentajes de avance basados en la siguiente cuantificación: Formulación de Estudios de OET (50%) + Estudio de Implementación (10%) + Estrategia Territorial (10%) + Consulta Pública (10%) + Decreto (10%) + Publicación (10%).

O.E.T. : Ordenamiento Ecológico Territorial.

a/ Publicado el 1 de diciembre de 2015.

b/ Publicado el 11 de febrero de 2011.

c/ Publicado el 8 junio de 2012.

d/ Publicado el 30 de enero de 2015.

e/ Publicado el 21 de noviembre de 2014.

f/ Publicado el 12 de enero de 2018.

FUENTE: Secretaría de Medio Ambiente, Biodiversidad y Cambio Climático de Campeche.

## Registro de anidación de tortugas marinas por campamento

**2019**

CAMPAMENTOS	NIDOS	CRÍAS	HUEVOS
Chacahito	87	7,328	10,284
Chenkán	601	41,680	65,083
El Cuyo Petenes	27	1,546	ND
Ensenada	59	5,500	ND
Isla Aguada	5,680	412,866	602,600
Isla Arena	49	5,482	6,972
Isla del Carmen	1,268	37,562	ND
Isla Matamoros	120	16,882	ND
Punta Xen	1,419	141,358	184,385
Sabancuy	3,352	307,934	ND
San Lorenzo	197	13,048	26,354
Seybaplaya	54	3,332	4,147
Playa Bonita	32	2,407	4,083
Playa Artificial y Marina Country Club	12	1,117	ND
Playas: Club Náutico, Mar Azul, Campo de Tiro Naval	11	957	ND
<b>TOTAL</b>	<b>12,968</b>	<b>998,999</b>	<b>903,908</b>

NOTA: La temporada de anidación corresponde del 1º de abril al 30 de octubre.

ND: No disponible.

FUENTE: Secretaría de Medio Ambiente, Biodiversidad y Cambio Climático de Campeche, con datos de las RB Los Petenes y el ANPFF Laguna de Términos CONANP, Yum Kaax-UAC, UNACAR, Fileteras del Peten S.C., Kanan Aak Alche S.C., Xpicob A.C., Yuumsil Kaak Naab A.C., Quelonios A.C., Gross Ecología A.C., Asociación Ecológica Laguna de Términos Delfines A.C., Grupo Tortuguero de la Laguna, Grupo Ambiental.

## Registro de anidación de tortugas marinas por especie

**2019**

ESPECIE	NIDOS	CRÍAS	HUEVOS
Blanca (Chelonia mydas)	8,770	651,178	576,490
Carey (Eretmochelys imbricata)	4,198	347,821	327,418
<b>TOTAL</b>	<b>12,968</b>	<b>998,999</b>	<b>903,908</b>

NOTA: La temporada de anidación corresponde del 1º de abril al 30 de octubre.

FUENTE: Secretaría de Medio Ambiente, Biodiversidad y Cambio Climático de Campeche, con datos de las RB Los Petenes y el ANPFF Laguna de Términos CONANP, Yum Kaax-UAC, UNACAR, Fileteras del Peten S.C., Kanan Aak Alche S.C., Xpicob A.C., Yuumsil Kaak Naab A.C., Quelonios A.C., Gross Ecología A.C., Asociación Ecológica Laguna de Términos Delfines A.C., Grupo Tortuguero de la Laguna, Grupo Ambiental.

### Programa estatal de prevención y combate de incendios forestales

CONCEPTO	INVERSIÓN	
	2019	PROGRAMA 2020
Adquisición de prendas de protección	185,696	67,311
Avituallamiento de 6 campamentos durante 2.5 meses a/	317,310	185,695
Brigadistas de campo b/	1,523,340	1,865,576
<b>TOTAL</b>	<b>2,026,346</b>	<b>2,118,582</b>

a/ incluye acciones de operación del centro de monitoreo de puntos de calor, extensionismo preventivo y coordinación interinstitucional en el Programa 2019.

b/ Aportación de la federación para el pago de brigadistas rurales durante 90 días de operación en el Programa 2019.

FUENTE: Secretaría de Medio Ambiente, Biodiversidad y Cambio Climático de Campeche.

### Programa Estatal de Reforestación, producción de plantas por municipio y localidad

MUNICIPIO / LOCALIDAD	ESPECIE							TOTAL
	RAMÓN	MACULÍS	CIRICOTE	ORNAMENTAL	CAOBA	FRUTAL	MELÍFERA	
<b>Campeche</b>								
Castamay	2,500	9,500	1,000	5,000	5,000	1,000	1,000	25,000
Cayal	2,500	9,500	1,000	5,000	5,000	1,000	1,000	25,000
<b>ESTADO</b>	<b>5,000</b>	<b>19,000</b>	<b>2,000</b>	<b>10,000</b>	<b>10,000</b>	<b>2,000</b>	<b>2,000</b>	<b>50,000</b>

FUENTE: Secretaría de Medio Ambiente, Biodiversidad y Cambio Climático de Campeche.

### Programa Estatal de Reforestación, producción de plantas por municipio y localidad

MUNICIPIO / LOCALIDAD	ESPECIE			
	MACULÍS	ORNAMENTAL	FRUTAL	MELÍFERA
<b>Campeche</b>				
Castamay	2,500	10,000	6,500	1,000
Cayal	1,000	5,500	2,500	1,000
<b>ESTADO</b>	<b>3,500</b>	<b>15,500</b>	<b>9,000</b>	<b>2,000</b>

NOTA: Para el 2020 no se contempla la producción de las especies de Ramón, Ciricote y Caoba.

FUENTE: Secretaría de Medio Ambiente, Biodiversidad y Cambio Climático de Campeche.

### Programa Estatal de Reforestación, inversión en producción de plantas por municipio y localidad

MUNICIPIO / LOCALIDAD	PRODUCCIÓN TOTAL	NÚMERO DE JORNALES	INVERSIÓN (PESOS)		
			JORNALES	INSUMOS	TOTAL
<b>Campeche</b>					
Castamay	25,000	3,820	611,200	60,240	671,440
Cayal	25,000	3,820	611,200	60,240	671,440
<b>ESTADO</b>	<b>50,000</b>	<b>7,640</b>	<b>1,222,400</b>	<b>120,480</b>	<b>1,342,880</b>

NOTA: No incluye 657,120 pesos los cuales corresponden a mantenimiento de plantas.

FUENTE: Secretaría de Medio Ambiente, Biodiversidad y Cambio Climático de Campeche.

### Programa Estatal de Reforestación, inversión en producción de plantas por municipio y localidad

#### Programa 2020

MUNICIPIO / LOCALIDAD	META	NÚMERO DE JORNALES	INVERSIÓN (PESOS)		
			JORNALES	INSUMOS	TOTAL
<b>Campeche</b>					
Castamay	20,000	4,218	759,240	63,672	822,912
Cayal	10,000	2,108	379,440	31,728	411,168
<b>ESTADO</b>	<b>30,000</b>	<b>6,326</b>	<b>1,138,680</b>	<b>95,400</b>	<b>1,234,080</b>

NOTA: No incluye 265,920 pesos los cuales corresponden a mantenimiento de planta.  
FUENTE: Secretaría de Medio Ambiente, Biodiversidad y Cambio Climático de Campeche.

### Inversión de la Comisión Nacional Forestal (CONAFOR) por municipio

MUNICIPIO	ESTUDIOS Y PROYECTOS	GOBERNANZA Y DESARROLLO DE CAPACIDADES	RESTAURACIÓN FORESTAL Y RECONVERSIÓN PRODUCTIVA	SILVICULTURA, ABASTO Y TRANSFORMACIÓN	SERVICIOS AMBIENTALES	PLANTACIONES FORESTALES COMERCIALES	MECANISMOS ESPECÍFICOS	TOTAL
								Pesos
Calakmul	1,522,868	2,025,000	786,580	354,888	40,502,937	-	652,860	45,845,133
Campeche	113,600	-	-	939,120	-	1,022,340	-	2,075,060
Candelaria	-	-	-	-	-	6,530,700	217,620	6,748,320
Carmen	-	-	-	-	702,008	6,907,032	-	7,609,040
Champotón	-	-	631,700	-	-	-	-	631,700
Escárcega	-	-	-	-	-	-	217,620	217,620
Hopelchén	-	95,000	-	645,594	16,857,069	-	435,240	18,032,903
Palizada	-	-	-	-	2,483,124	1,535,952	-	4,019,076
<b>ESTADO</b>	<b>1,636,468</b>	<b>2,120,000</b>	<b>1,418,280</b>	<b>1,939,602</b>	<b>60,545,138</b>	<b>15,996,024</b>	<b>1,523,340</b>	<b>85,178,852</b>

FUENTE: Comisión Nacional Forestal.

### Inversión de la Comisión Nacional Forestal (CONAFOR) por municipio

#### Programa 2020

MUNICIPIO	MANEJO FORESTAL COMUNITARIO Y CADENAS DE VALOR a/	SERVICIOS AMBIENTALES	PROTECCION FORESTAL	TOTAL
				Pesos
Calakmul	-	12,743,713	390,858	13,134,571
Candelaria	-	-	302,144	302,144
Escárcega	-	-	390,858	390,858
Hecelchakán	-	-	390,858	390,858
Hopelchén	-	-	390,858	390,858
<b>ESTADO</b>	<b>19,037,500</b>	<b>12,743,713</b>	<b>1,865,576</b>	<b>33,646,789</b>

a/ Presupuesto estimado para asignar a estos Componentes de acuerdo a solicitudes  
FUENTE: Comisión Nacional Forestal.

### Plantas de tratamiento de aguas residuales por municipio según tipo de tratamiento

#### Al 31 de diciembre de 2019

MUNICIPIO	LODOS ACTIVADOS	FÍSICO QUÍMICAS	SEDIMENTACIÓN FILTRACIÓN	ANAERÓBICOS	TOTAL	VOLUMEN TRATADO (MILES M3 POR AÑO)
Calakmul	2	-	-	-	2	0.544
Calkiní	2	1	4	4	11	83.144
Campeche	48	1	-	15	65	268.966
Carmen a/	544	39	8	86	945	1392.589
Champotón	8	-	-	4	15	103.469
Escárcega	4	-	-	-	4	2.034
Hecelchakán	2	-	-	1	3	0.648
Hopelchén	1	-	-	1	2	5.732
Tenabo	1	-	-	-	1	11.685
<b>ESTADO</b>	<b>612</b>	<b>41</b>	<b>12</b>	<b>111</b>	<b>1,048</b>	<b>1868.811</b>

a/ Incluye las plantas de tratamiento en las plataformas de PEMEX ubicadas en la Sonda de Campeche y barcos que prestan servicios a PEMEX.  
FUENTE: Comisión Nacional del Agua.

### Plantas de tratamiento de aguas residuales por municipio y tipo de servicio

Al 31 de diciembre de 2019

MUNICIPIO	PRIVADO	PÚBLICO	TOTAL
Calakmul	1	-	1
Calkiní	4	-	4
Campeche	58	11	69
Carmen a/	2,509	-	2,509
Champutón	16	1	17
Escárcega	4	1	5
Hecelchakán	4	-	4
Hopelchén	7	-	7
Tenabo	2	-	2
<b>ESTADO</b>	<b>2,605</b>	<b>13</b>	<b>2,618</b>

a/ Incluye las plantas de tratamiento en las plataformas de PEMEX ubicadas en la Sonda de Campeche y barcos que prestan servicios a PEMEX.

FUENTE: Comisión Nacional del Agua.

### Plantas de tratamiento de aguas residuales por municipio y nivel de tratamiento

Al 31 de diciembre de 2019

MUNICIPIO	PRIMARIO	SECUNDARIO	TOTAL
Calakmul	-	2	2
Calkiní	-	8	8
Campeche	3	79	82
Carmen a/	56	1,201	1,257
Champutón	1	17	18
Escárcega	-	5	5
Hecelchakán	1	3	4
Hopelchén	-	7	7
Tenabo	1	1	2
<b>ESTADO</b>	<b>62</b>	<b>1,323</b>	<b>1,385</b>

a/ Incluye las plantas de tratamiento en las plataformas de PEMEX ubicadas en la Sonda de Campeche y barcos que prestan servicios a PEMEX.

FUENTE: Comisión Nacional del Agua.

### Infraestructura del sistema de agua potable

Al 31 de diciembre de 2019

MUNICIPIO	RED DE DISTRIBUCIÓN (ML)	SISTEMAS	FUENTES DE ABASTECIMIENTO		TANQUES	TOMAS INSTALADAS	EXTRAÍDO Y SUMINISTRADO (LT/SEG)	
			POZOS	OTROS a/				
Calakmul	239,906	68	31	8	83	b/	7,298	33.59
Calkiní	215,003	19	49	1	39		12,780	400.47
Campeche	571,708	38	94	1	106		89,633	1,328.20
Candelaria	343,420	94	108	-	110		11,325	122.90
Carmen	278,000	56	57	7	65	c/	57,997	291.01
Champutón	512,415	61	109	-	126		24,881	290.81
Escárcega	293,117	43	66	-	79		14,562	155.34
Hecelchakán	144,556	13	36	-	34		8,398	189.05
Hopelchén	235,546	37	59	-	83	d/	8,710	138.54
Palizada	60,984	27	11	115	145	e/	3,523	28.76
Tenabo	41,592	7	17	1	16		3,570	86.00
<b>ESTADO</b>	<b>2,936,247</b>	<b>463</b>	<b>637</b>	<b>133</b>	<b>886</b>		<b>242,677</b>	<b>3,064.67</b>

a/ Galería, noria, río, laguna, manantial, etc.

b/ 5 Tanques de PAD de 5 M3.

c/ 1 Tanque PAD 10 M3, 8 Tanques PAD 0.45 M3.

d/ 1 Tanque PAD 1.1 M3.

e/ 16 Tanques PAD 5 M3, 108 Tanques PAD 1.1 M3.

FUENTE: Comisión de Agua Potable y Alcantarillado del Estado, y Sistemas de Agua Potable de los HH. Ayuntamientos.

### Programa Cultura del Agua

2019

MUNICIPIO	OBRA	INVERSIÓN (PESOS)		
		FEDERAL	ESTATAL	TOTAL
<b>Campeche</b>				
	Cultura del Agua	69,929.99	69,929.99	139,859.98
<b>ESTADO</b>		<b>69,929.99</b>	<b>69,929.99</b>	<b>139,859.98</b>

FUENTE: Comisión de Agua Potable y Alcantarillado del Estado.

**Fondo para entidades federativas y municipios productores de hidrocarburos (1)**

2019

MUNICIPIO	OBRA	INVERSIÓN (PESOS)
<b>Calakmul</b>		
	Sistema de abastecimiento acueducto López Mateos-Xpujil, Municipio de Calakmul.	2,309,275.82
	Sistema de abastecimiento, acueducto López Mateos-Xpujil, Municipio de Calakmul (rehabilitación y suministros de equipos de bombeo en cárcamos del acueducto).	2,174,520.77
	Acueducto López Mateos-Xpujil (rehabilitación de equipos de bombeo de cárcamos y pozos).	3,953,743.21
<b>Calkiní</b>		
	Sistema de abastecimiento de agua potable (rehabilitación del sistema de agua potable en la Localidad de Isla Arena, Municipio de Calkiní).	2,896,079.63
<b>Campeche</b>		
	Estudios para adecuación e instalación de drenaje público pluvial de la Localidad de China, Municipio de Campeche.	1,189,014.58
	Sistema de abastecimiento de agua potable (ampliación de la red de agua potable de la Localidad de Hobomó), en la Localidad de Hobomó, Municipio de Campeche.	997,417.99
	Sistema de abastecimiento de agua potable (acueducto Hobomó-Campeche) en el Municipio de Campeche, Estado de Campeche.	903,942.69
	Instalación y mantenimiento de obras de drenaje público (tramo Zoé de Localidad de China).	17,997,824.92
<b>Candelaria</b>		
	Instalación de drenaje público (construcción de sistema de drenaje público sanitario en la Ciudad de Candelaria, Campeche).	2,868,411.28
	Estudio para planta de tratamiento de agua residual modular para la Ciudad de Candelaria, Municipio de Candelaria.	997,133.84
<b>Carmen</b>		
	Sistema de abastecimiento de agua potable acueducto Chicbul-Carmen (estabilizado y soporte de línea en el tramo submarino entre punta San Julián e Isla Aguada).	2,376,060.14
	Estudios para planta de tratamiento de agua residual del Fraccionamiento Las Brisas de Ciudad del Carmen, Municipio Carmen.	799,999.90
	Diseño, construcción y estabilización de planta de tratamiento de agua residual del mercado Morelos de Ciudad del Carmen, Municipio de Carmen.	5,909,976.03
	Sistema de abastecimiento de agua potable acueducto paralelo Chicbul-Carmen, (rehabilitación de motor de 75 hp del cárcamo de km 12 y rehabilitación de motor de 300 hp del cárcamo de Isla Aguada, acueducto paralelo Chicbul-Carmen).	259,408.14
	Sistema de abastecimiento de agua potable acueducto Chicbul-Carmen (rehabilitación de casetas y bardas perimetrales en pozos de acueducto paralelo Chicbul-Carmen) Loc Chicbul-Carmen.	2,188,821.17
	Sistema de abastecimiento de agua potable acueducto Chicbul-Carmen (suministro e instalación de abrazadera y socavación e 16 m acueducto Chicbul-Carmen), en el Estado de Campeche.	2,538,761.81

Continúa...

**Fondo para entidades federativas y municipios productores de hidrocarburos (2)**

2019

MUNICIPIO	OBRA	INVERSIÓN (PESOS)
	Sistema de distribución agua potable (rehabilitación integral tanque elevado en el Fraccionamiento Orizaba en Ciudad del Carmen, Municipio de Carmen).	858,385.00
	Sistema de distribución, agua potable (rehabilitación integral tanque elevado en el Fraccionamiento Mundo Maya en Ciudad del Carmen Municipio de Carmen).	936,094.21
	Instalación y mantenimiento de obras de drenaje público (mejoramiento y equipamiento del cárcamo de aguas pluviales D-9 Ciudad del Carmen, Municipio de Carmen), 1era etapa.	6,337,199.88
	Sistema de abastecimiento, distribución y almacenamiento de agua potable acueducto paralelo Chicbul-Carmen (trabajos rehabilitación).	18,494,166.07
<b>Escárcega</b>		
	Sistema de abastecimiento de agua potable (suministro e instalación de arrancador a tensión reducida en la Localidad de Laguna Grande, Municipio de Escárcega).	58,180.43
<b>Hecelchakán</b>		
	Sistema de abastecimiento de agua potable (mejoramiento del sistema de agua potable sustitución de equipo de bombeo y línea de conducción pozo no. 1) Localidad Hecelchakán, Municipio Hecelchakán.	3,952,547.88
<b>Palizada</b>		
	Sistema de abastecimiento de agua potable (mejoramiento del sistema de agua potable en la Localidad de Palizada, Municipio de Palizada).	1,147,337.64
	Sistemas de abastecimiento de agua potable (rehabilitación del equipamiento de planta clarificadora y rehabilitación de la subestación eléctrica en la Localidad de Palizada, Municipio de Palizada).	1,495,598.27
<b>ESTADO</b>		<b>83,639,901.30</b>

FUENTE: Comisión de Agua Potable y Alcantarillado del Estado.

### Programa de Agua Potable, Alcantarillado y Saneamiento (PROAGUA), Apartado Rural (APARURAL) por municipio

2019

MUNICIPIO	OBRA	INVERSIÓN (PESOS)		
		FEDERAL	ESTATAL	TOTAL
<b>Calkiní</b>				
	Proyecto Ejecutivo para la Ampliación del Sistema de Agua Potable en la Localidad de Santa Cruz Pueblo, en el Municipio de Calkiní.	345,913.31	148,248.56	494,161.87
<b>Campeche</b>				
	Ampliación y rehabilitación del sistema de agua potable, mediante la instalación 2,080 metros de red de agua potable con tubería de P.V.C. hidráulico RD-26 s.i. de 100 mm (4") 76.2 mm (3"), 63.5 mm (2 1/2") de diámetro y 80 tomas domiciliarias en la localidad de Pich, Municipio de Campeche.	1,671,946.82	716,548.65	2,388,495.47
	Atención social y participación comunitaria a obras de agua potable y alcantarillado en comunidades rurales del Estado de Campeche.	410,709.60	273,806.40	684,516.00
	Supervisión técnica a obras de agua potable en comunidades rurales del Estado de Campeche.	343,009.71	228,673.14	571,682.85
	Monitoreo de obras.	43,039.50	28,693.00	71,732.50
<b>Champotón</b>				
	Ampliación del sistema de agua potable, mediante la instalación de 18,720 metros de red de agua potable con tubería de P.V.C. hidráulica RD-32.5 s.i. de 152 mm (6"), 100 mm (4") de diámetro y 448 tomas domiciliarias en la Localidad de Xbacab, Municipio de Champotón.	10,147,777.59	4,349,047.52	14,496,825.11
<b>Hopelchén</b>				
	Ampliación del sistema de agua potable, mediante construcción de tanque elevado de 25 m3, instalación de línea de interconexión, , instalación de 1,617 metros de red de agua potable con tubería de P.V.C. hidráulico RD-32.5 s.i. de 100 mm (4"), 76.2 mm (3") de diámetro y 50 tomas domiciliarias en la localidad de Becanchén, Municipio de Hopelchén.	2,059,381.88	882,592.23	2,941,974.11
<b>ESTADO</b>		<b>15,021,778.41</b>	<b>6,627,609.50</b>	<b>21,649,387.91</b>

FUENTE: Comisión de Agua Potable y Alcantarillado del Estado.

### Programa de Agua Potable, Alcantarillado y Saneamiento (PROAGUA), Apartado Agua Limpia (AAL) por municipio

2019

MUNICIPIO	OBRA	INVERSIÓN (PESOS)		
		FEDERAL	ESTATAL	TOTAL
<b>Calakmul</b>				
	Suministro de insumos.	31,397.37	31,397.37	62,794.74
	Suministro de equipos purificadores de agua.	56,511.72	56,511.72	113,023.44
<b>Calkiní</b>				
	Suministro de insumos.	34,268.37	34,268.37	68,536.74
<b>Campeche</b>				
	Suministro de insumos.	28,526.37	28,526.37	57,052.74
<b>Candelaria</b>				
	Suministro de insumos.	31,397.37	31,397.37	62,794.74
	Suministro de equipos purificadores de agua.	76,339.60	76,339.60	152,679.20
<b>Carmen</b>				
	Suministro de insumos.	28,526.37	28,526.37	57,052.74
<b>Champotón</b>				
	Suministro de insumos.	31,397.37	31,397.37	62,794.74
<b>Escárcega</b>				
	Suministro de insumos.	28,526.37	28,526.37	57,052.74
<b>Hecelchakán</b>				
	Suministro de insumos.	22,784.37	22,784.37	45,568.74
<b>Hopelchén</b>				
	Suministro de insumos.	28,526.37	28,526.37	57,052.74
	Suministro de equipos purificadores de agua.	24,086.24	24,086.24	48,172.48
<b>Palizada</b>				
	Suministro de insumos.	22,784.39	22,784.39	45,568.78
	Suministro de equipos purificadores de agua.	30,325.88	30,325.88	60,651.76
<b>Tenabo</b>				
	Suministro de insumos.	22,784.37	22,784.37	45,568.74
<b>Alcance Estatal a/</b>				
	Órgano Estatal de Control	1,006.34	1,006.34	2,012.68
<b>ESTADO</b>		<b>499,188.87</b>	<b>499,188.87</b>	<b>998,377.74</b>

a/ Son acciones ejercidas en todo los municipios.

FUENTE: Comisión de Agua Potable y Alcantarillado del Estado.

### Programa de Agua Potable, Alcantarillado y Saneamiento (PROAGUA), Apartado Urbano (APAUR) por municipio

2019

MUNICIPIO	OBRA	INVERSIÓN (PESOS)		
		FEDERAL	ESTATAL	TOTAL
<b>Campeche</b>				
	Supervisión Técnica (para obras de agua potable en San Francisco de Campeche y Candelaria).	-	199,540.10	199,540.10
	Construcción del sistema de agua potable, mediante la instalación de 10,637 metros de red de agua potable con tubería de P.V.C. hidráulico RD-26 s.i. de 152 mm (6"), 100 mm (4"), 76.2 mm (3") de diámetro y 2,232 tomas domiciliarias en la Col. 20 de Noviembre en San Francisco de Campeche, Campeche.	5,898,671.45	7,078,569.53	12,977,240.98
	Impartición de cursos de capacitación para el personal técnico operativo de los organismos operadores.	500,000.00	500,000.00	1,000,000.00
	Contraloría social.	46,610.10	46,621.60	93,231.70
<b>Candelaria</b>				
	Construcción de sistema de drenaje sanitario, mediante la instalación de 4,774 ml de tubería de polietileno, alta densidad de 203 mm (8") de diámetro y 591 descargas en la Ciudad de Candelaria, Campeche, 2da etapa.	7,606,693.00	7,606,692.99	15,213,385.99
<b>ESTADO</b>		<b>14,051,974.55</b>	<b>15,431,424.22</b>	<b>29,483,398.77</b>

FUENTE: Comisión de Agua Potable y Alcantarillado del Estado, CONAGUA, Secretaría de Finanzas del Gobierno del Estado.

### Inversión total en agua potable y alcantarillado por municipio

2019

MUNICIPIO	ACCIONES	INVERSIÓN (PESOS)
Calakmul	15	16,104,466.89
Calkiní	3	3,458,778.24
Campeche	8	36,650,849.35
Candelaria	5	19,294,405.05
Carmen	11	40,755,925.09
Chamotón	2	14,559,619.85
Escárcega	2	115,233.17
Hecelchakán	2	3,998,116.62
Hopelchén	3	3,047,199.33
Palizada	4	2,749,156.45
Tenabo	1	45,568.74
Alcance Estatal a/	6	2,622,715.83
<b>ESTADO</b>	<b>62</b>	<b>143,402,034.61</b>

a/ Acciones que se realizan en los municipios simultáneamente.

FUENTE: Comisión de Agua Potable y Alcantarillado del Estado, CONAGUA, Secretaría de Finanzas del Poder Ejecutivo del Estado de Campeche

### Inversión en agua potable y alcantarillado por municipio

Programa 2020

MUNICIPIO	INVERSIÓN (PESOS)
Calakmul	5,000,000
Calkiní	18,000,000
Campeche	32,000,000
Candelaria	16,000,000
Carmen	40,000,000
Chamotón	1,500,000
Escárcega	4,000,000
Hopelchén	7,000,000
Palizada	1,500,000
Tenabo	1,500,000
Alcance Estatal	30,000,000
<b>ESTADO</b>	<b>156,500,000</b>

FUENTE: Comisión de Agua Potable y Alcantarillado del Estado y CONAGUA.

### Infraestructura de servicios culturales por municipio

Al 31 de diciembre de 2019

MUNICIPIO	BIBLIOTECAS PÚBLICAS	CASAS DE CULTURA INFANTIL	GALERÍAS	AUDITORIOS	TEATROS	CASAS DE CULTURA	MUSEOS	CENTROS CULTURALES
Calakmul	6	1	-	-	-	1	2	-
Calkiní	12	-	-	2	1	2	-	-
Campeche	18	1	5	7	7	1	9	6
Candelaria	5	-	-	1	-	1	1	-
Carmen	7	-	1	2	3	1	2	3
Champotón	11	-	-	1	1	1	-	1
Escárcega	6	-	-	2	-	1	-	-
Hechelchakán	6	1	-	1	-	2	1	-
Hopelchén	6	-	-	1	-	1	-	-
Palizada	1	1	-	-	1	1	-	-
Tenabo	3	-	-	1	1	1	-	-
<b>ESTADO</b>	<b>81</b>	<b>4</b>	<b>6</b>	<b>18</b>	<b>14</b>	<b>13</b>	<b>15</b>	<b>10</b>

FUENTE: Secretaría de Cultura.

### Servicios de la Red Estatal de Bibliotecas

2019 y enero a junio de 2020

ACTIVIDADES	2019	ENE-JUN 2020
Fomento a la lectura	2,311	318
Visitas guiadas	701	105
Cursos del módulo de servicios digitales	199	32
Libros consultados	152,148	19,195
<b>TOTAL</b>	<b>155,359</b>	<b>19,650</b>

FUENTE: Secretaría de Cultura.

### Usuarios de la Red Estatal de Bibliotecas por tipo de servicio

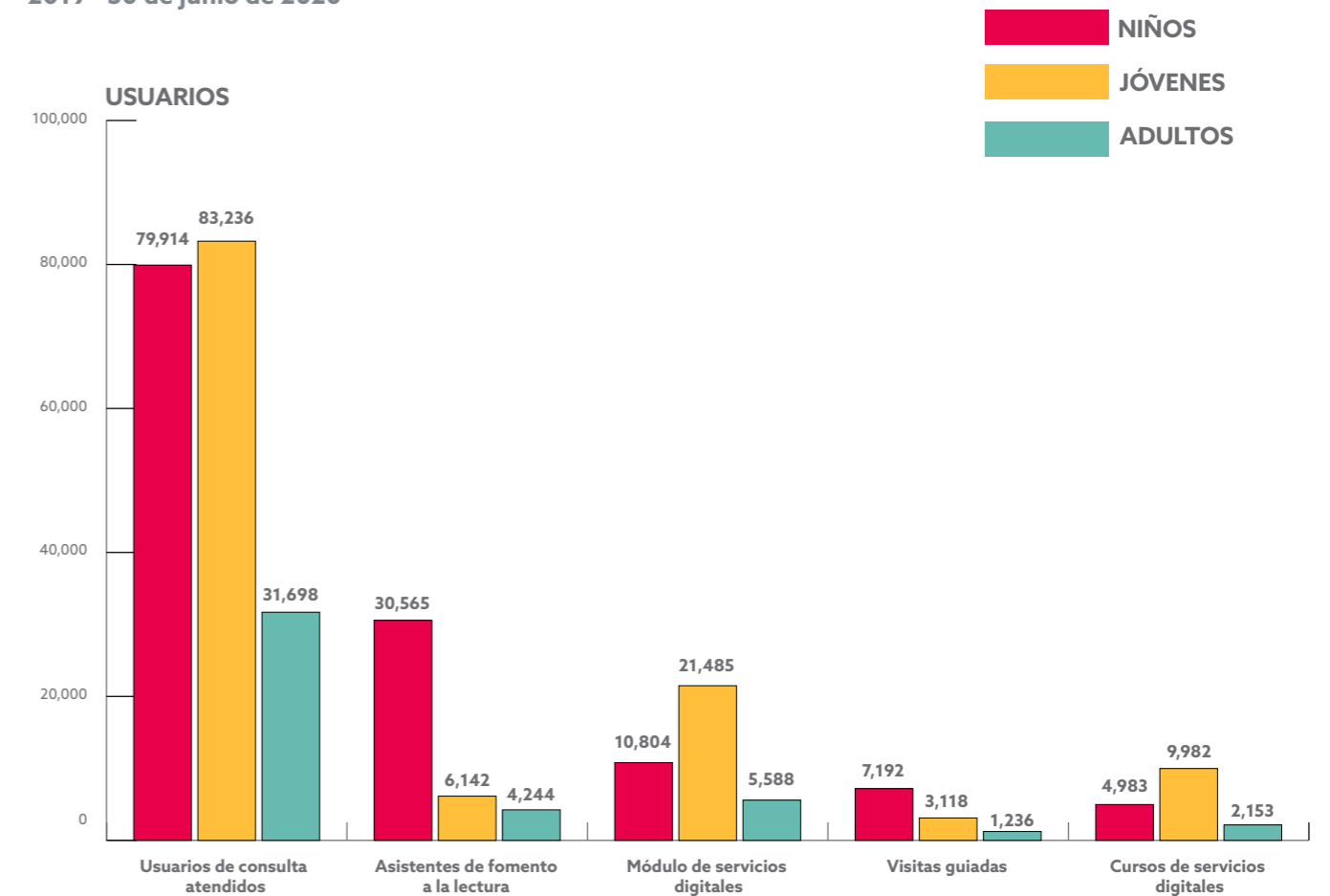
2019 y enero a junio de 2020

ACTIVIDADES	2019				ENE-JUN 2020			
	NIÑOS	JÓVENES	ADULTOS	TOTAL	NIÑOS	JÓVENES	ADULTOS	TOTAL
Usuarios de consulta atendidos	70,341	74,300	28,088	172,729	9,573	8,936	3,610	22,119
Asistentes de fomento a la lectura	26,628	5,031	3,781	35,440	3,937	1,111	463	5,511
Módulo de servicios digitales	9,545	19,122	4,883	33,550	1,259	2,363	705	4,327
Visitas guiadas	6,259	2,697	1,096	10,052	933	421	140	1,494
Cursos de servicios digitales	4,823	9,848	2,122	16,793	160	134	31	325

FUENTE: Secretaría de Cultura.

### Distribución de usuarios de la Red Estatal de Bibliotecas

2019 - 30 de junio de 2020



FUENTE: Secretaría de Cultura.

**Actividades de animación, promoción cultural y artística (1)**

2019 y enero a junio de 2020

PROGRAMA/PROYECTO	2019		ENE-JUN 2020	
	ACTIVIDADES	BENEFICIARIOS	ACTIVIDADES	BENEFICIARIOS
<b>Instituciones Estatales de Cultura, AIEC 2019</b>	<b>111</b>	<b>227,672</b>	-	-
Promoción de la Cultura Popular y Comunitaria	54	9,215	-	-
Estímulos a la Creación y Desarrollo Artístico	13	411	-	-
Programa de Desarrollo de Públicos y Promoción de Actividades Artísticas	19	5,140	-	-
Valoración y Cuidado del Patrimonio Cultural	8	8,433	-	-
Cultura Digital	17	204,473	-	-
<b>Donación 2019</b>	<b>6</b>	<b>1,343</b>	<b>41</b>	<b>6,906</b>
Programa Nacional de Teatro Escolar 2019-2020	-	-	40	6,696
Fondo Especial para la Operación y Funcionamiento del Centro de Formación y Producción de Artes Visuales "La Arrocería" de Campeche	6	1,343	1	210
<b>Presupuesto Estatal - Programa Operativo Anual 2019 (POA)</b>	<b>1,135</b>	<b>258,932</b>	<b>385</b>	<b>57,990</b>
Presentaciones del Gran Ballet Folklórico de Campeche	62	13,440	14	2,760
Festival Internacional Jazz	8	8,080	-	-
Festival Internacional del Centro Histórico de Campeche (FICH)	43	43,200	-	-
Magno Concierto de Navidad	2	10,800	-	-
Festival Internacional Cervantino	3	1,400	-	-
Proyecciones del espectáculo multimedia Celebremos Campeche	278	84,150	34	11,300
Desfiles cívicos	2	8,000	-	-
Ceremonias cívicas	16	3,200	8	1,600
Ofrendas florales y guardias de honor	66	990	27	405
Apoyos a instituciones públicas y sociedad civil	262	39,650	214	32,100
Presentaciones de agrupaciones artísticas	206	20,700	43	4,300
Eventos conmemorativos de carácter diversos	7	1,800	6	2,000
Actos de abanderamiento	2	600	1	200
Programa Anual de Cultura y Arte (POA 2019)	178	22,922	38	3,325

Continúa...

**Actividades de animación, promoción cultural y artística (2)**

2019 y enero a junio de 2020

PROGRAMA/PROYECTO	2019		ENE-JUN 2020	
	ACTIVIDADES	BENEFICIARIOS	ACTIVIDADES	BENEFICIARIOS
Fondo Especial de Fomento a la Lectura- Programa Nacional de Salas de Lectura (PNSL)	620	6,749	581	9,047
Programa de Estímulo a la Creación y al Desarrollo Artístico (PECDA)	57	10,620	-	-
Programa de Desarrollo Cultural para la Atención a Públicos Específicos (PAPE)	84	2,644	-	-
Programa para el Desarrollo Cultural de la Juventud	194	8,067	-	-
Fondo Especial para la Operación y Funcionamiento del Centro de Formación y Producción de Artes Visuales La Arrocería de Campeche - CENART	6	738	1	210
Fundación Pablo García- Programa de Formación de Recursos Humanos de Alto Nivel en Arte y Cultura	48	2,645	4	122
Fondo Regional para la Cultura y las Artes de la Zona Sur (FORCAZS)	1	1,600	8	2,740
<b>TOTAL</b>	<b>2,262</b>	<b>521,010</b>	<b>1,020</b>	<b>77,015</b>

FUENTE: Secretaría de Cultura.

**Programas de cultura infantil y juvenil (1)**
**2019 y enero a junio de 2020**

PROGRAMA/PROYECTO	2019		ENE - JUN 2020	
	ACTIVIDADES	ASISTENTES	ACTIVIDADES	ASISTENTES
<b>Fondo Especial para el Desarrollo de Cultura Infantil (CONVENIO FEDCI 2017)</b>	<b>1,458</b>	<b>10,576</b>	-	-
Hospitalarte	103	478	-	-
Creando para Vivir	145	621	-	-
Talleres de Inclusión en las Artes	261	235	-	-
Presentación Talleres de Inclusión	14	1,142	-	-
Talleres Creativos en los Centros de Desarrollo Infantil	508	375	-	-
Presentación de Talleres Creativo	56	3,598	-	-
Preservación de Nuestras Tradiciones	170	1,046	-	-
Proyecto Regional de la Zona Sur (Murales Viajeros-Arte Incluyente)	73	2,128	-	-
Reunión Nacional de Coordinadores	1	1	-	-
¡Cuéntales como se juega!	79	942	-	-
Encuentro Nacional de Teatro Infantil	48	10	-	-
<b>Fondo Especial para el Desarrollo de Cultura Infantil (CONVENIO FEDCI 2018)</b>	<b>636</b>	<b>21,161</b>	<b>38</b>	<b>223</b>
Magna Vaquería Peninsular Infantil	2	2,835	-	-
Encuentro Nacional de Saberes Locales	40	14	-	-
Transformándonos a través del Arte	55	106	-	-
¡Cuéntales cómo se Juega!	77	3,009	-	-
La Feria del Niño	226	12,820	-	-
Secretos del Mayab	17	1,344	-	-
Capacitación para Docentes y Promotores Culturales	8	98	-	-
Reunión Nacional de Coordinadores de Cultura Infantil	1	2	-	-
Hospitalarte	54	160	6	12
Talleres de Inclusión en las Artes	72	356	16	150
Talleres Creativos en los Centros de Desarrollo Infantil	84	417	16	61

Continúa...

**Programas de cultura infantil y juvenil (2)**
**2019 y enero a junio de 2020**

PROGRAMA/PROYECTO	2019		ENE - JUN 2020	
	ACTIVIDADES	ASISTENTES	ACTIVIDADES	ASISTENTES
<b>Donativo 2019</b>	<b>120</b>	<b>3,894</b>	<b>111</b>	<b>3,704</b>
Diplomado de Pedagogía de las Artes	16	105	-	-
Chacareando...Ando	42	2,281	3	230
Teatro Itinerante	62	1,508	72	1,605
Encuentro Estatal "Las Niñas y los Niños en el Arte"	-	-	24	737
Producción de Obras de Teatro Infantil de los 11 Municipios del Estado	-	-	12	1,132
<b>Apoyo a Instituciones Estatales de Cultura, AIEC 2019</b>	<b>40</b>	<b>2,978</b>	-	-
Caravana Cultural	40	2,978	-	-
<b>Programa Operativo Anual, POA 2019</b>	<b>379</b>	<b>23,755</b>	-	-
Día del Niño y la Niña	239	12,000	-	-
Curso de Verano "Difundiendo las Artes"	138	1,755	-	-
XIV Encuentro Vamos a la Fiesta del Palmar y del Sarao Campechano	2	10,000	-	-
<b>Fondo Estatal de Promoción de la Cultura</b>	<b>110</b>	<b>5,078</b>	-	-
Programa Cultura Infantil: Cultura en Grande	110	5,078	-	-
<b>TOTAL</b>	<b>2,743</b>	<b>67,442</b>	<b>149</b>	<b>3,927</b>

FUENTE: Secretaría de Cultura.

### Actividades de formación cultural por disciplina

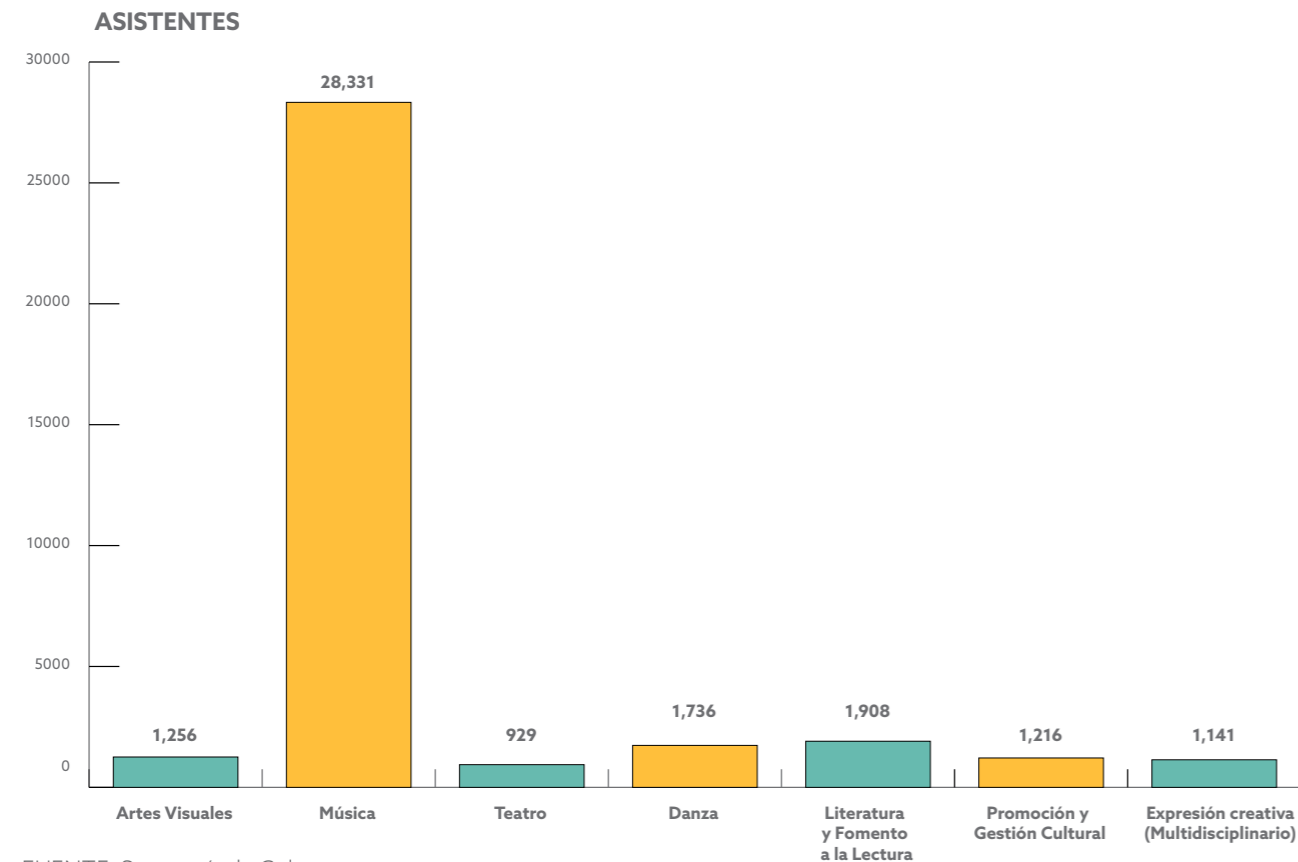
2019 y enero a junio de 2020

DISCIPLINA	2019		ENE-JUN 2020	
	CANTIDAD	ASISTENTES	CANTIDAD	ASISTENTES
Artes Visuales	88	1,047	19	209
Música	267	22,162	99	6,169
Teatro	14	516	6	423
Danza	17	1,705	9	31
Literatura y Fomento a la Lectura	35	1,843	7	65
Promoción y Gestión Cultural	10	896	21	320
Expresión Creativa (Multidisciplinario)	68	1,141	-	-
<b>TOTAL</b>	<b>499</b>	<b>29,310</b>	<b>161</b>	<b>7,217</b>

FUENTE: Secretaría de Cultura.

### Asistentes a las actividades de formación cultural por disciplina

2019 - 30 de junio de 2020



FUENTE: Secretaría de Cultura.

### Actividades de formación cultural por programa (1)

2019 y enero a junio de 2020

PROGRAMA/PROYECTO	2019		ENE-JUN 2020	
	CANTIDAD	ASISTENTES	CANTIDAD	ASISTENTES
<b>Fondo Especial para la Operación y Funcionamiento del Centro de Formación y Producción de Artes Visuales "La Arrocería"</b>	<b>86</b>	<b>963</b>	<b>18</b>	<b>180</b>
Producción fotográfica	1	16	-	-
Ilustración Digital	1	13	-	-
Taller de producción gráfica	1	13	-	-
Taller experimental en cerámica blanca (Ball clay)	1	13	-	-
Pintura	1	16	-	-
Técnicas de representación	1	15	-	-
Caligrafía	1	15	-	-
Dibujo	1	15	-	-
Fotografía	1	18	-	-
Planeación y recursos didácticos	1	7	-	-
Laboratorio de pintura	1	9	-	-
Fotografía digital	1	17	-	-
Dibujo académico	1	12	-	-
Seminario de arte y conocimiento	1	6	-	-
Iniciación a las artes plásticas (Infantil)	1	8	-	-
Taller introductorio de experimentación y Multidisciplina, grupo "A" (arte sonoro)	1	8	-	-
Taller intermedio de experimentación y multidisciplinar (arte sonoro)	1	8	-	-
Arte y conocimiento (arte sonoro)	1	8	-	-
Taller introductorio de experimentación instrumental, grupo "A" (arte sonoro)	1	8	-	-
Taller intermedio de experimentación instrumental (arte sonoro)	1	8	-	-
Taller introductorio de experimentación instrumental, grupo "B" (arte sonoro)	1	8	-	-
Taller avanzado de experimentación instrumental (arte sonoro)	1	8	-	-
Taller introductorio de experimentación y multidisciplinar, grupo "B" (arte sonoro)	1	8	-	-
Taller introductorio de experimentación sonora, a través de conjuntos instrumentales (arte sonoro)	1	8	-	-
Taller inicial de experimentación sonora, a través de conjuntos instrumentales (arte sonoro)	1	8	-	-

Continúa...

## Actividades de formación cultural por programa (2)

**2019 y enero a junio de 2020**

PROGRAMA/PROYECTO	2019		ENE-JUN 2020	
	CANTIDAD	ASISTENTES	CANTIDAD	ASISTENTES
Taller intermedio de experimentación sonora, a través de conjuntos instrumentales (arte sonoro)	1	8	-	-
Taller avanzado de experimentación sonora, a través de conjuntos instrumentales (arte sonoro)	1	8	-	-
Taller de Experimentación y Multidisciplina	1	8	-	-
Arte y conocimiento	1	8	-	-
Combate escénico para el arte acción	1	8	-	-
Voz para el arte acción	1	8	-	-
Arte y Kinestesia	1	8	-	-
Arte y Movimiento 2	1	8	-	-
Expresión Acrobática y Acondicionamiento Físico 1	1	8	-	-
Expresión Acrobática y Acondicionamiento Físico 2	1	8	-	-
Arte y Conocimiento 1	1	8	-	-
Arte y Conocimiento 2	1	8	-	-
Actualización Docente	1	11	-	-
Dibujo I	1	15	-	-
Escultura	1	6	-	-
Fotografía Documental	1	9	-	-
Grabado en Relieve	1	13	-	-
Gráfica	1	13	-	-
Planográfica	1	5	-	-
Introducción a la Práctica Docente	1	6	-	-
La Fotografía como medio de Representación (Estilos Fotográficos)	1	14	-	-
Taller de Recursos Didácticos	1	6	-	-
Técnicas y Materiales	1	6	-	-
Escultura Cerámica	1	6	-	-
Cerámica en Raku (Jornada de Promoción Artística y Talleres Propedéuticos)	1	9	-	-
Creación gráfica (dibujo y grabado).	1	10	-	-
La emoción subyacente en la expresión plástica	1	6	-	-

Continúa...

## Actividades de formación cultural por programa (3)

**2019 y enero a junio de 2020**

PROGRAMA/PROYECTO	2019		ENE-JUN 2020	
	CANTIDAD	ASISTENTES	CANTIDAD	ASISTENTES
Dibujo: del volumen al plano y del plano al volumen (jornada de promoción artística y talleres propedéuticos)	1	10	-	-
Fotografía básica	1	6	-	-
Fotografía testimonial	1	6	-	-
Habilidades socio-emocionales y Arte-terapia	1	6	-	-
Hagamos fotografía (Regularización/propedéutico)	1	6	-	-
Ilustración Digital: El dibujo y la era digital	1	6	-	-
Iniciación a las artes. (jornada de promoción artística y talleres propedéuticos)	1	30	-	-
La composición fotográfica (jornada de promoción artística y talleres propedéuticos)	1	10	-	-
Libro de artista	1	6	-	-
Litografía (jornada de promoción artística y talleres propedéuticos)	1	7	-	-
Música, color y forma	1	7	-	-
Producción fotográfica	1	13	-	-
Recursos didácticos para una educación inclusiva (jornada de promoción artística y talleres propedéuticos)	1	6	-	-
Seminario de Libro de artista	1	6	-	-
Taller de cerámica: Cuenco en Raku	1	9	-	-
Talleres comunitarios Campeche	1	25	-	-
Arte y tridimensión (escultura)	1	25	-	-
La enseñanza en artes a través de las habilidades socioemocionales	1	25	-	-
Pintura: Técnicas y procesos sustentables	1	25	-	-
Talleres comunitarios Becal	1	15	-	-
Talleres comunitarios Calakmul (grupo A)	1	15	-	-
Talleres comunitarios Calakmul (grupo B)	1	15	-	-
Talleres comunitarios Campeche (grupo A)	1	15	-	-
Talleres comunitarios Campeche (grupo B)	1	15	-	-
Talleres comunitarios Candelaria	1	15	-	-
Talleres comunitarios Carmen	1	15	-	-
Talleres comunitarios Champotón	1	15	-	-
Talleres comunitarios Dzibalché (grupo A)	1	15	-	-
Talleres comunitarios Dzibalché (grupo B)	1	15	-	-

Continúa...

### Actividades de formación cultural por programa (4)

2019 y enero a junio de 2020

PROGRAMA/PROYECTO	2019		ENE-JUN 2020	
	CANTIDAD	ASISTENTES	CANTIDAD	ASISTENTES
Talleres comunitarios Escárcega	1	15	-	-
Talleres comunitarios Hecelchakán	1	15	-	-
Talleres comunitarios Hopolchén	1	15	-	-
Talleres comunitarios Palizada	1	15	-	-
Talleres comunitarios Tenabo	1	15	-	-
Escultura cerámica	-	-	1	10
Producción fotográfica	-	-	1	13
Ilustración Digital	-	-	1	6
Taller de producción gráfica.	-	-	1	13
Experimental en cerámica blanca (Ball clay)	-	-	1	12
Pintura	-	-	1	7
Técnicas de representación	-	-	1	7
Caligrafía	-	-	1	6
Dibujo	-	-	1	9
Fotografía testimonial	-	-	1	8
Planeación y recursos didácticos	-	-	1	6
Fotografía básica	-	-	1	13
Dibujo académico	-	-	1	6
Iniciación a las artes plásticas (Infantil)	-	-	1	30
Habilidades socio-emocionales y Arte-terapia	-	-	1	6
Laboratorio de pintura	-	-	1	6
Seminario de libro de artista	-	-	1	7
Talleres comunitarios Campeche	-	-	1	15
<b>Programa de Estímulo a la Creación y al Desarrollo Artístico (PECDA)</b>	<b>-</b>	<b>-</b>	<b>21</b>	<b>320</b>
Talleres	-	-	21	320
<b>Fondo Especial de Fomento a la Lectura- Programa Nacional de Salas de Lectura (PNSL)</b>	<b>35</b>	<b>1,843</b>	<b>7</b>	<b>65</b>
Talleres	35	1,843	7	65

Continúa...

### Actividades de formación cultural por programa (5)

2019 y enero a junio de 2020

PROGRAMA/PROYECTO	2019		ENE-JUN 2020	
	CANTIDAD	ASISTENTES	CANTIDAD	ASISTENTES
<b>Presupuesto de Egresos de la Federación (PEF 2018)</b>	<b>58</b>	<b>962</b>	<b>-</b>	<b>-</b>
Fortalecimiento de Orquestas y Bandas Municipales	40	590	-	-
Talleres	40	590	-	-
Programa de Formación Cultural	18	372	-	-
Talleres	18	372	-	-
<b>Apoyo a Instituciones Estatales de Cultura (AIEC 2019)</b>	<b>61</b>	<b>2,223</b>	<b>-</b>	<b>-</b>
Promoción de la Cultura Popular y Comunitaria	6	300	-	-
Talleres	6	300	-	-
Programa de Capacitación en Artes Escénicas y Gestión Cultural	48	1,170	-	-
Talleres	48	1,170	-	-
Valoración y Cuidado del Patrimonio Cultural	7	753	-	-
Talleres	7	753	-	-
<b>Programa Anual de Cultura y Arte (POA 2019)</b>	<b>259</b>	<b>23,319</b>	<b>-</b>	<b>-</b>
Talleres	259	23,319	-	-
<b>Programa Anual de Cultura y Arte (POA 2020)</b>	<b>-</b>	<b>-</b>	<b>115</b>	<b>6,652</b>
Talleres	-	-	115	6,652
<b>TOTAL</b>	<b>499</b>	<b>29,310</b>	<b>161</b>	<b>7,217</b>

FUENTE: Secretaría de Cultura.

**Inversión en estímulos al desarrollo cultural por programa (1)**

2019 y enero a junio de 2020

PROGRAMA/PROYECTO	2019			ENE-JUN 2020		
	NÚMERO DE PROYECTOS	BENEFICIARIOS	INVERSIÓN (PESOS)	NÚMERO DE PROYECTOS	BENEFICIARIOS	INVERSIÓN (PESOS)
<b>Programa de Estímulo a la Creación y al Desarrollo Artístico, PECDA a/</b>	<b>26</b>	<b>26</b>	<b>1,525,000</b>	-	-	-
Jugando a morir	1	1	50,000	-	-	-
Radiografía de Casa. Fotografía, soporte de una investigación libre sobre los objetos y la memoria	1	1	50,000	-	-	-
Derivas imaginarias: El paisaje desvirtuado en una comunidad	1	1	50,000	-	-	-
Artevida	1	1	50,000	-	-	-
El trasfondo de un mercado	1	1	50,000	-	-	-
Una velada acerca de la música	1	1	50,000	-	-	-
Más música	1	1	50,000	-	-	-
Bel canto entre las murallas	1	1	50,000	-	-	-
Mariachi Infantil de Campeche	1	1	50,000	-	-	-
Campeche a seis cuerdas	1	1	50,000	-	-	-
Iridiscente	1	1	50,000	-	-	-
Soy Laguna: Narraciones extraordinarias de una identidad costera	1	1	50,000	-	-	-
Ix'kik La Reina Guerrera de Edzná	1	1	50,000	-	-	-
Tuch	1	1	50,000	-	-	-
Manilkara-Sicte	1	1	50,000	-	-	-
Despertar a la realidad	1	1	50,000	-	-	-
Desconexiones. El amor en tiempos de tecnología	1	1	50,000	-	-	-
Playas	1	1	65,000	-	-	-
Miradas infantiles de la fauna campechana	1	1	65,000	-	-	-
Formas del Jazz	1	1	65,000	-	-	-
Petroleros	1	1	65,000	-	-	-
La noche de los Mayas	1	1	65,000	-	-	-

Continúa...

**Inversión en estímulos al desarrollo cultural por programa (2)**

2019 y enero a junio de 2020

PROGRAMA/PROYECTO	2019			ENE-JUN 2020		
	NÚMERO DE PROYECTOS	BENEFICIARIOS	INVERSIÓN (PESOS)	NÚMERO DE PROYECTOS	BENEFICIARIOS	INVERSIÓN (PESOS)
La guitarra de jazz a través de las épocas	1	1	95,000	-	-	-
Espectáculo "Durango en el Tiempo"	1	1	95,000	-	-	-
Teatro de títeres Tic-Tac (Los títeres y las disciplinas artísticas que lo acompañan)	1	1	95,000	-	-	-
Los 7 Tesoros de Campeche	1	1	65,000	-	-	-
<b>Programa de Desarrollo Cultural para la Atención a Públicos Específicos, PAPE b/</b>	<b>10</b>	<b>10</b>	<b>307,653</b>	-	-	-
Liber-ARTE: Proyecto de fomento a la lectura con la población femenil del CERESO de Ciudad del Carmen	1	1	30,000	-	-	-
Sembrando arte en Nuevo San Antonio Ebulá. Fortaleciendo la identidad en los pueblos indígenas	1	1	29,805	-	-	-
Ballet Folclórico- Flor de Maíz	1	1	30,000	-	-	-
Manos a la obra. Arquitectos del arte	1	1	30,000	-	-	-
Bailando en el Camino Real	1	1	30,000	-	-	-
En todos sentidos	1	1	30,000	-	-	-
Ciudad Tortuga. Proyectos de sensibilización plástica y cultural de atención a públicos específicos	1	1	30,000	-	-	-
Meentik Kaaj'ob. Arquitectura urbana para niños	1	1	29,902	-	-	-
¡1,2,3! Por mí y por todos mis compañeros	1	1	30,000	-	-	-
Música para InspirArte	1	1	37,946	-	-	-

Continúa...

### Inversión en estímulos al desarrollo cultural por programa (3)

2019 y enero a junio de 2020

PROGRAMA/PROYECTO	2019			ENE-JUN 2020		
	NÚMERO DE PROYECTOS	BENEFICIARIOS	INVERSIÓN (PESOS)	NÚMERO DE PROYECTOS	BENEFICIARIOS	INVERSIÓN (PESOS)
<b>Programa de Desarrollo Cultural para la Juventud c/</b>	<b>17</b>	<b>17</b>	<b>564,625</b>	-	-	-
Música por los jóvenes Grupo Jipisond	1	1	25,000	-	-	-
Danzando para la búsqueda de la equidad de género en Ich Ek	1	1	25,000	-	-	-
Moch-Cohuo	1	1	25,000	-	-	-
Sembrando vida	1	1	30,000	-	-	-
Programa de Bandas Sinfónicas Comunitarias	1	1	100,000	-	-	-
Foto Viajeros Natura. Refleja tu visión, comparte inspiración	1	1	30,000	-	-	-
Vochocinema. Inspira, Informa, Incluye	1	1	30,000	-	-	-
Itzamná	1	1	30,000	-	-	-
Ilustra tu historia	1	1	30,000	-	-	-
Teatro para todos-apoyARTE	1	1	30,000	-	-	-
Títeres en acción	1	1	30,000	-	-	-
Los piratas cuenta-cuentos	1	1	30,000	-	-	-
Arte en tu comunidad	1	1	30,000	-	-	-
Madre Tierra	1	1	30,000	-	-	-
C-CAPAZ. Creando Espacios Culturales Alternativos para la Paz	1	1	29,700	-	-	-
Cine para los olvidados. Cortometraje Memorias	1	1	30,000	-	-	-
Hagamos cultura visual	1	1	29,925	-	-	-

Continúa...

### Inversión en estímulos al desarrollo cultural por programa (4)

2019 y enero a junio de 2020

PROGRAMA/PROYECTO	2019			ENE-JUN 2020		
	NÚMERO DE PROYECTOS	BENEFICIARIOS	INVERSIÓN (PESOS)	NÚMERO DE PROYECTOS	BENEFICIARIOS	INVERSIÓN (PESOS)
<b>Programa para la Formación de Recursos Humanos de Alto Nivel en Arte y Cultura (Convenio SECULT Fundación Pablo García) d/</b>	<b>57</b>	<b>57</b>	<b>3,539,481</b>	<b>43</b>	<b>43</b>	<b>1,796,000</b>
Licenciatura en Teatro	1	1	36,000	-	-	-
Licenciatura en Artes Visuales	1	1	42,000	-	-	-
Bachelor in Filmmaking (en el extranjero)	1	1	106,481	-	-	-
Licenciatura en Artes Visuales	1	1	48,000	-	-	-
Danza Clásica. Plan especial para varones	1	1	72,000	-	-	-
Cinematografía	1	1	72,000	-	-	-
Licenciatura en Artes Visuales	1	1	48,000	-	-	-
Master of Music Performance and Literature	1	1	150,000	-	-	-
Maestría Internacional en Salud, Arte y Comunidad	1	1	48,000	-	-	-
Master en Danza Movimiento Terapia (en el extranjero)	1	1	150,000	-	-	-
Licenciatura en Música con orientación en Pedagogía Musical	1	1	7,000	-	-	-
Licenciatura en Artes Visuales	1	1	42,000	-	-	-
Licenciatura en Violín	1	1	84,000	-	-	-
Fundamentals of Visual Development	1	1	78,000	-	-	-
Licenciatura en Artes Musicales con especialidad en Canto	1	1	72,000	1	1	36,000
Licenciatura en Artes Musicales con especialidad en Canto	1	1	72,000	1	1	36,000
Licenciatura en Artes Musicales	1	1	72,000	1	1	36,000

Continúa...

**Inversión en estímulos al desarrollo cultural por programa (5)**

2019 y enero a junio de 2020

PROGRAMA/PROYECTO	2019			ENE-JUN 2020		
	NÚMERO DE PROYECTOS	BENEFICIARIOS	INVERSIÓN (PESOS)	NÚMERO DE PROYECTOS	BENEFICIARIOS	INVERSIÓN (PESOS)
Licenciatura en Teatro	1	1	72,000	1	1	36,000
Licenciatura en Actuación	1	1	72,000	1	1	36,000
Licenciatura en Artes Visuales	1	1	72,000	1	1	6,000
Licenciatura en Teatro	1	1	72,000	1	1	36,000
Licenciatura en Artes Musicales con especialidad en Canto	1	1	72,000	1	1	36,000
Master en Licenciatura en Danza Clásica	1	1	72,000	1	1	36,000
Licenciatura en Artes Visuales	1	1	72,000	1	1	36,000
Licenciatura en Artes Escénicas y Circenses Contemporáneas	1	1	72,000	1	1	36,000
Licenciatura en Música	1	1	72,000	1	1	36,000
Diplomatura para Cine y TV	1	1	150,000	1	1	75,000
Maestría en Dirección de Escena	1	1	72,000	1	1	36,000
Maestría en Artes	1	1	84,000	1	1	42,000
Licenciatura en Artes Musicales con especialidad en Canto	1	1	84,000	1	1	42,000
Bridge Program of Ballet	1	1	156,000	1	1	78,000
Licenciatura en Artes Musicales	1	1	84,000	1	1	42,000
Licenciatura en Teatro	1	1	84,000	1	1	42,000
Licenciatura en Artes Musicales	1	1	84,000	1	1	42,000
Licenciatura en Artes Visuales	1	1	84,000	1	1	42,000
Licenciatura en Teatro	1	1	84,000	1	1	42,000
Licenciatura en Cinematografía	1	1	84,000	1	1	42,000
Licenciatura en Música y Tecnología Artística	1	1	84,000	1	1	42,000
Ingeniería en Producción Musical Digital	1	1	84,000	1	1	35,000

Continúa...

**Inversión en estímulos al desarrollo cultural por programa (6)**

2019 y enero a junio de 2020

PROGRAMA/PROYECTO	2019			ENE-JUN 2020		
	NÚMERO DE PROYECTOS	BENEFICIARIOS	INVERSIÓN (PESOS)	NÚMERO DE PROYECTOS	BENEFICIARIOS	INVERSIÓN (PESOS)
Licenciatura en Artes Visuales	1	1	84,000	1	1	42,000
Licenciatura en Artes Visuales	1	1	84,000	1	1	42,000
Licenciatura en Teatro	1	1	84,000	1	1	42,000
Licenciatura en Diseño Gráfico y Animación	1	1	14,000	1	1	42,000
Theater, Arts and Performance	1	1	26,000	1	1	78,000
Licenciatura en Danza Contemporánea	1	1	14,000	1	1	42,000
Licenciatura en Artes Visuales	1	1	14,000	1	1	42,000
Licenciatura en Arte Digital	1	1	14,000	1	1	42,000
Licenciatura en Teatro	1	1	14,000	1	1	42,000
Licenciatura en Música	1	1	14,000	1	1	42,000
Licenciatura en Música	1	1	14,000	1	1	42,000
Maestría en Pedagogía de las Artes	1	1	14,000	1	1	42,000
Licenciatura en Artes Musicales	1	1	14,000	1	1	42,000
Licenciatura en Teatro	1	1	14,000	1	1	42,000
Maestría en Arte	1	1	14,000	1	1	42,000
Licenciatura en Actuación	1	1	14,000	1	1	42,000
Licenciatura en Teatro	1	1	14,000	1	1	42,000
Licenciatura en Educación de las Artes Escénicas	1	1	14,000	1	1	42,000

Continúa...

### Inversión en estímulos al desarrollo cultural por programa (7)

2019 y enero a junio de 2020

PROGRAMA/PROYECTO	2019			ENE-JUN 2020		
	NÚMERO DE PROYECTOS	BENEFICIARIOS	INVERSIÓN (PESOS)	NÚMERO DE PROYECTOS	BENEFICIARIOS	INVERSIÓN (PESOS)
<b>Estímulos a la Creación y Desarrollo Artístico (AIEC 2019)</b>	<b>11</b>	<b>11</b>	<b>220,000</b>	-	-	-
Premio Internacional de Poesía "Ramón Iván Suárez Caamal"	1	1	100,000	-	-	-
Entrega de Estímulos Financieros	10	10	120,000	-	-	-
<b>TOTAL</b>	<b>121</b>	<b>121</b>	<b>6,156,759</b>	<b>43</b>	<b>43</b>	<b>1,796,000</b>

a/ Los recursos otorgados corresponden al pago de los estímulos aprobados para los creadores, de un total de \$1,800,000 del convenio de coordinación con la Federación en el ejercicio fiscal 2018.

b/ Los recursos otorgados en el ejercicio 2019 corresponden a las aportaciones estatal y federal, de la emisión 2018 y recursos remanentes de la emisión 2017 del programa.

c/ Los recursos entregados en el ejercicio fiscal 2019 corresponden a recursos otorgados por la Federación y el Estado en los convenios de coordinación de la emisión 2018 y recursos remanentes de la emisión 2017 del programa.

d/ Corresponde a becas para realizar estudios según se indica, por disciplina y línea temática; los recursos se derivan del convenio de coordinación 2019 con la Fundación Pablo García por un monto total de \$3,600,000.00.

FUENTE: Secretaría de Cultura.

### Convenios de Coordinación con la Federación

CONVENIOS	Pesos	
	FEDERAL	ESTATAL
<b>Instituciones Estatales de Cultura, AIEC 2019 a/</b>	<b>4,392,130.37</b>	<b>-</b>
Promoción de la Cultura Popular y Comunitaria	1,297,733.64	-
Estímulos a la Creación y Desarrollo Artístico	241,080.64	-
Programa de Desarrollo de Públicos y Promoción de Actividades Artísticas	1,184,757.38	-
Programa de Capacitación en Artes Escénicas y Gestión Cultural	378,170.98	-
Caravana Cultural	395,786.95	-
Valoración y Cuidado del Patrimonio Cultural	494,600.80	-
Cultura Digital	399,999.98	-
<b>Convenios de Reasignación- Convenios Pari Passu con la Federación 2019</b>	<b>4,546,870.65</b>	<b>1,000,000.00</b>
Programa de Apoyo a las Culturas Municipales y Comunitarias (PACMYC) b/	1,382,710.00	1,000,000.00
Programa de Apoyo a la Infraestructura Cultural de los Estados (PAICE)- Proyecto: Rehabilitación de la Casa de la Cultura de Palizada c/	992,506.42	-
Programa de Apoyo a Festivales Culturales y Artísticos (PROFEST)- Proyecto: Festival Internacional del Centro Histórico 2019 d/	1,871,654.23	-
Programa de Apoyo a Festivales Culturales y Artísticos (PROFEST)- Proyecto: Indie Fest Campeche 2019	300,000.00	-
<b>Donativo 2019</b>	<b>1,650,970.02</b>	<b>-</b>
Centro Nacional de las Artes (CENART)- Proyecto: Producción y Desarrollo en Artes Visuales e/	951,049.43	-
Proyecto Actividades Artísticas y Culturales para Niñas, Niños y Adolescentes f/	699,920.59	-
<b>TOTAL</b>	<b>10,589,971.04</b>	<b>1,000,000.00</b>

a/ Se reintegró a la Federación un monto de \$607,869.63

b/ Se reintegró a la Federación un monto de \$56,730

c/ Se reintegró a la Federación un monto de \$7,493.58

d/ Se reintegró a la Federación un monto de \$128,345.77

e/ Se reintegró a la Federación un monto de \$48,950.57

f/ Se reintegró a la Federación un monto de \$79.41

FUENTE: Secretaría de Cultura.

### Convenios de Coordinación con la Federación

#### Programa 2020

CONVENIOS	INVERSIÓN (PESOS)		
	FEDERAL	ESTATAL	TOTAL
Apoyo a Instituciones Estatales de Cultura (AIEC 2020)	10,000,000	-	10,000,000
Fondo Especial de Fomento a la Lectura-Programa Nacional de Salas de Lectura (PNSL)	-	250,000	250,000
Programa de Apoyo a las Culturas Municipales y Comunitarias (PACMYC)	-	1,000,000	1,000,000
Fondo Especial para la Operación y Funcionamiento del Centro de Formación y Producción de Artes Visuales "La Arrocera" de Campeche	-	1,000,000	1,000,000
Programa de Estimulo a la Creación y Desarrollo Artístico, (PECDA)	-	1,000,000	1,000,000
Fondo Regional para la Cultura y las Artes de la Zona Sur (FORCAZS)	-	560,000	560,000
<b>TOTAL</b>	<b>10,000,000</b>	<b>3,810,000</b>	<b>13,810,000</b>

FUENTE: Secretaría de Cultura.

### Programas y proyectos de inversión en materia cultural (1)

#### Programa 2020

PROGRAMA/PROYECTO	INVERSIÓN ESTATAL	INVERSIÓN FEDERAL	Pesos
			INVERSIÓN TOTAL
<b>Presupuesto Estatal- Programa Operativo Anual 2020</b>	<b>54,529,627</b>	<b>-</b>	<b>54,529,627</b>
Festival Internacional del Centro Histórico de Campeche, FICH y Magno Concierto	21,000,000	-	21,000,000
Festival Internacional de Jazz	6,000,000	-	6,000,000
Video Mapping	1,840,000	-	1,840,000
Fiesta del Palmar y del Sarao	1,000,000	-	1,000,000
Magna Vaquería Peninsular	1,000,000	-	1,000,000
Conmemoración del Día de la Independencia	3,382,427	-	3,382,427
Fondo Estatal de Promoción de la Cultura	10,000,000	-	10,000,000
Fuentes Danzarinas	5,603,200	-	5,603,200
Convenio con la Fundación Pablo García- Programa para la Formación de Recursos Humanos de Alto Nivel en Arte y Cultura	2,400,000	-	2,400,000
Programa de Desarrollo Cultural Municipal- Convenios Interinstitucionales con los Municipios	2,304,000	-	2,304,000
<b>Convenios de Reasignación- Convenios Pari Passu con la Federación</b>	<b>3,810,000</b>	<b>-</b>	<b>3,810,000</b>
Fondo Especial de Fomento a la Lectura- Programa Nacional de Salas de Lectura, (PNSL)	250,000	-	250,000
Programa de Apoyo a las Culturas Municipales y Comunitarias, (PACMYC)	1,000,000	-	1,000,000
Fondo Regional para la Cultura y las Artes de la Zona Sur, (FORCAZS)	560,000	-	560,000
Programa de Estimulo a la Creación y Desarrollo Artístico, (PECDA)	1,000,000	-	1,000,000
Fondo Especial para la Operación y Funcionamiento del Centro de Formación y Producción de Artes Visuales "La Arrocera" de Campeche	1,000,000	-	1,000,000

Continúa...

## Programas y proyectos de inversión en materia cultural (2)

Programa 2020			Pesos
PROGRAMA/PROYECTO	INVERSIÓN ESTATAL	INVERSIÓN FEDERAL	INVERSIÓN TOTAL
<b>Apoyo a Instituciones Estatales de Cultura (AIEC 2020)</b>	-	<b>10,000,000</b>	<b>10,000,000</b>
Programa de Formación y Desarrollo para la Cultura y las Artes	-	1,100,000	1,100,000
Promoción de la Cultura Popular y Comunitaria	-	1,600,000	1,600,000
Programa de Desarrollo de Públicos y Promoción de Actividades Artísticas	-	1,700,000	1,700,000
Programa de Fomento a Creadores y Promotores Culturales	-	300,000	300,000
Programa de Fomento al Desarrollo Literario	-	700,000	700,000
Caravana Cultural	-	500,000	500,000
Divulgación del Patrimonio Cultural	-	500,000	500,000
Programa Estatal de Desarrollo y Promoción de las Artes Visuales y Plásticas	-	600,000	600,000
Cultura en Casa	-	1,000,000	1,000,000
Memorias de una Ciudad Patrimonio	-	300,000	300,000
Perspectiva y Reflexiones desde el Ser Mujer	-	300,000	300,000
Cultura Incluyente	-	300,000	300,000
Tesoros Humanos Vivos	-	300,000	300,000
Fortalecimiento de Bibliotecas	-	800,000	800,000
<b>TOTAL</b>	<b>58,339,627</b>	<b>10,000,000</b>	<b>68,339,627</b>

FUENTE: Secretaría de Cultura.

## Programa de Apoyo a las Culturas Municipales y Comunitarias (PACMYC) por municipio

2019			
MUNICIPIO	NÚMERO DE PROYECTOS	NÚMERO DE BENEFICIADOS	INVERSIÓN (PESOS)
Calakmul	2	8	46,195
Calkiní	6	34	414,920
Campeche	5	17	243,301
Candelaria	4	12	197,500
Carmen	6	21	319,535
Chamotón	1	3	49,000
Escárcega	2	7	115,868
Hecelchakán	8	72	297,168
Hopelchén	8	70	367,987
Palizada	2	6	121,123
Tenabo	1	5	47,444
<b>Estado</b>	<b>45</b>	<b>255</b>	<b>2,220,041</b>

NOTA: Derivado del Convenio de Coordinación 2019 con la Federación, se programaron \$2,439,440.00 pesos, de los cuales \$2,220,041.00 pesos se otorgaron en apoyos a promotores culturales y \$219,399.00 pesos para los gastos de operación del PACMYC en Campeche.

FUENTE: Secretaría de Cultura.

### Programa de Apoyo a las Culturas Municipales y Comunitarias (PACMYC) por categoría

2019

CATEGORÍA	PROYECTOS APROBADOS	BENEFICIARIOS	INVERSIÓN (PESOS)
Promoción de las Lenguas Indígenas	2	6	89,500
Artes del Espectáculo	6	75	268,464
Artes Visuales	7	25	383,591
Usos sociales, rituales y actos festivos	3	24	126,953
Artes y oficios	17	82	782,007
Conocimientos y usos relacionados con la naturaleza y el universo	8	35	469,428
Salvaguardia del Patrimonio Cultural Intangible	2	8	100,098
<b>TOTAL</b>	<b>45</b>	<b>255</b>	<b>2,220,041</b>

NOTA: Derivado del Convenio de Coordinación 2019 con la Federación, se programaron \$2,439,440.00 pesos, de los cuales \$2,220,041.00 pesos se otorgaron en apoyos a promotores culturales y \$219,399.00 pesos para los gastos de operación del PACMYC en Campeche.

FUENTE: Secretaría de Cultura.

### Resumen de Inversión en Convenios Culturales

2019 y programa 2020

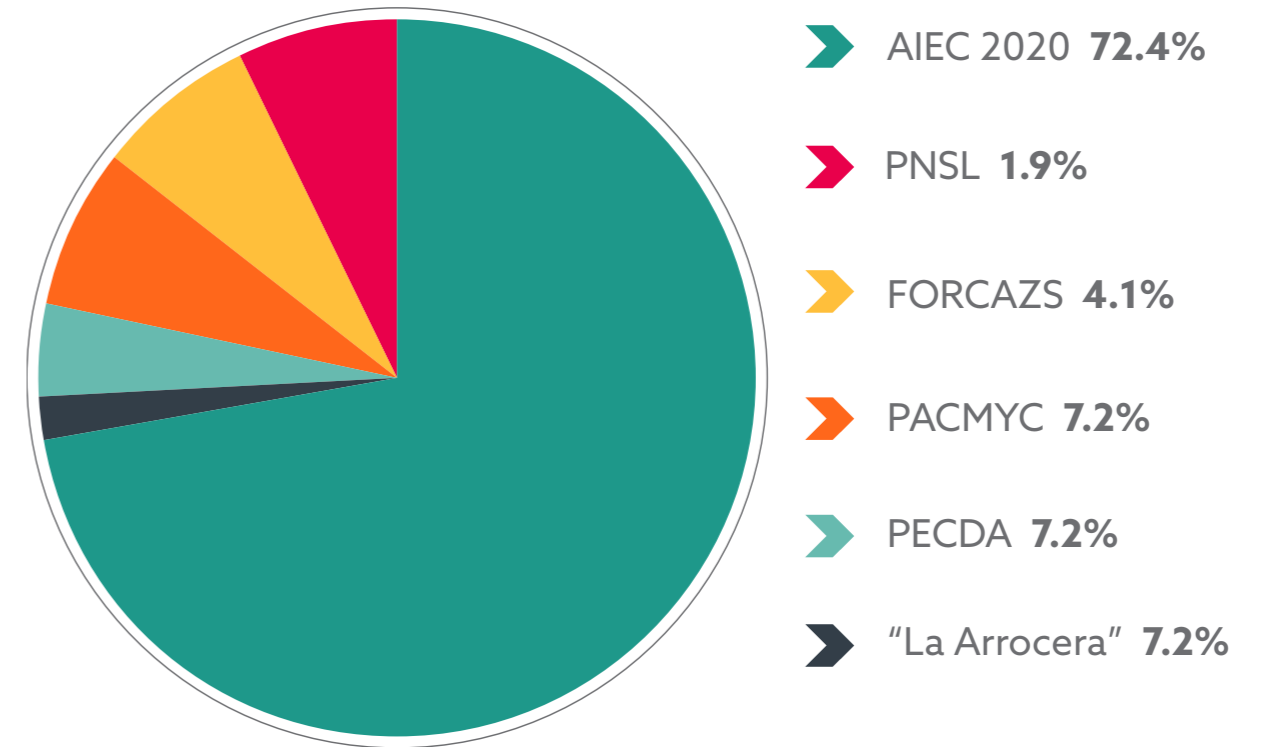
CONVENIO	2019			PROGRAMA 2020		
	FEDERAL	ESTATAL	TOTAL	FEDERAL	ESTATAL	TOTAL
Convenios de Coordinación con la Federación	11,117,042.17	1,000,000.00	12,117,042.17	10,000,000.00	3,810,000.00	13,810,000.00
Convenio con la Fundación Pablo García	-	2,400,000.00	2,400,000.00	-	2,400,000.00	2,400,000.00
<b>TOTAL</b>	<b>11,117,042.17</b>	<b>3,400,000.00</b>	<b>14,517,042.17</b>	<b>10,000,000.00</b>	<b>6,210,000.00</b>	<b>16,210,000.00</b>

FUENTE: Secretaría de Cultura.

### Distribución de fondos y programas de coordinación con la federación

Programa 2020

#### PROGRAMAS Y CONVENIOS



FUENTE: Secretaría de Cultura.

### Infraestructura pública deportiva por municipio

Al 31 de diciembre de 2019

MUNICIPIO	UNIDAD DEPORTIVA a/	CENTRO DEPORTIVO b/	ESTADIO DE BÉISBOL	GIMNASIO	CAMPO DE			CANCHA DE		
					FÚTBOL	BÉISBOL	FÚTBOL Y BÉISBOL	BÁSQUETBOL	VÓLEIBOL	USOS MÚLTIPLES
Calakmul	-	-	-	-	1	-	24	3	2	35
Calkiní	1	1	2	1	7	18	8	5	-	43
Campeche	6	4	2	5	23	14	17	9	3	131
Candelaria	2	-	1	-	6	3	38	31	9	32
Carmen	1	3	4	3	20	25	31	18	9	95
Champotón	1	1	2	1	30	12	45	30	27	68
Escárcega	-	2	1	1	15	4	24	12	2	54
Hecelchakán	2	2	-	1	5	10	6	6	3	32
Hopelchén	-	1	1	-	7	27	26	17	10	35
Palizada	-	-	1	-	8	8	2	3	2	12
Tenabo	1	1	1	-	-	2	10	21	-	22
<b>ESTADO</b>	<b>14</b>	<b>15</b>	<b>15</b>	<b>12</b>	<b>122</b>	<b>123</b>	<b>231</b>	<b>155</b>	<b>67</b>	<b>559</b>

a/ Espacio conformado por un conjunto de instalaciones deportivas cubierto o descubierto, destinadas a la práctica organizada del deporte y competencias deportivas.

b/ Lugar constituido por 3, 6 o 10 canchas descubiertas con instalaciones complementarias y de apoyo, destinadas a la práctica organizada de los deportes, así como de espacios acondicionados para el esparcimiento de los niños.

FUENTE: Instituto del Deporte del Estado de Campeche.

### Asociaciones, ligas, clubes y afiliados por clasificación deportiva (1)

Al 31 de diciembre de 2019

CLASIFICACIÓN DEPORTIVA	ASOCIACIONES, LIGAS Y/O CLUBES	AFILIADOS
<b>Mesa</b>	<b>17</b>	<b>215</b>
Ajedrez	12	175
Tenis de mesa	5	40
<b>Pista</b>	<b>28</b>	<b>518</b>
Atletismo	5	286
Ciclismo	8	62
Motociclismo	7	50
Silla de ruedas (especialidades)	5	40
Patín sobre ruedas	3	80
<b>Cancha</b>	<b>43</b>	<b>3,590</b>
Baloncesto	12	585
Fútbol de salón	3	525
Fútbol 7	4	1,400
Fútbol rápido	2	465
Frontón	5	85
Tenis de campo	6	100
Voleibol	5	350
Handball	6	80
<b>Campo</b>	<b>31</b>	<b>3,690</b>
Béisbol	6	700
Sóftbol	7	480
Fútbol aficionados	16	2,205
Fútbol americano	2	305
<b>Combate</b>	<b>75</b>	<b>1,545</b>
Boxeo	12	80
Judo	4	64
Karate-do	11	216
Lima-lama	9	81
Levantamiento de pesas	8	160
Luchas asociadas	7	116
Tae Kwon Do	22	718
Kick Boxing	1	60
Hapkido	1	50

Continúa...

## Asociaciones, ligas, clubes y afiliados por clasificación deportiva (2)

Al 31 de diciembre de 2019

CLASIFICACIÓN DEPORTIVA	ASOCIACIONES, LIGAS Y/O CLUBES	AFILIADOS
<b>Acuático</b>	<b>24</b>	<b>372</b>
Natación	7	106
Pesca deportiva	12	130
Triatlón	5	136
<b>Ecuestre</b>	<b>7</b>	<b>225</b>
Charros	7	225
<b>Arte</b>	<b>27</b>	<b>825</b>
Tiro con arco	5	43
Físico constructivismo	13	333
Gimnasia artística	6	316
Gimnasia rítmica	2	73
Baile y danza deportiva	1	60
<b>Otros</b>	<b>15</b>	<b>340</b>
Deportes autóctonos y juegos tradicionales	5	125
Deportes especiales	6	65
Cronistas deportivos	2	70
Deportistas con parálisis cerebral	2	80
<b>TOTAL</b>	<b>267</b>	<b>11,320</b>

NOTA: Información con base en el Sistema de Registro del Deporte (SIREDE) de la CODEME.

FUENTE: Instituto del Deporte del Estado de Campeche.

## Principales eventos de preparación para deportes de conjunto

2019

DEPORTE	ACTIVIDAD	SEDE	PARTICIPANTES
<b>Baloncesto</b>			<b>194</b>
	Olimpiada Estatal	Campeche, Campeche	138
	Olimpiada Regional	Centro, Tabasco	56
<b>Béisbol</b>			<b>170</b>
	Olimpiada Estatal	Campeche, Campeche	128
	Olimpiada Regional	Benito Juárez, Quintana Roo	42
<b>Fútbol</b>			<b>98</b>
	Olimpiada Estatal	Campeche, Campeche	62
	Olimpiada Regional	Carmen, Campeche	36
<b>Handball</b>			<b>60</b>
	Olimpiada Regional	Mérida, Yucatán	48
	Olimpiada Nacional	Colima, Colima	12
<b>Voleibol de Playa</b>			<b>58</b>
	Olimpiada Estatal	Campeche, Campeche	42
	Olimpiada Regional	Tonalá, Chiapas	14
	Olimpiada Nacional	Colima, Colima	2
<b>Voleibol de Sala</b>			<b>193</b>
	Olimpiada Estatal	Campeche, Campeche	183
	Olimpiada Nacional	Colima, Colima	10
<b>Sóftbol</b>			<b>18</b>
	Olimpiada Regional	Palenque, Chiapas	18

FUENTE: Instituto del Deporte del Estado de Campeche.

**Principales eventos de preparación para deportes individuales (1)**

2019

DEPORTE	ACTIVIDAD	SEDE	PARTICIPANTES
<b>Ajedrez</b>			<b>31</b>
	Olimpiada Estatal	Campeche, Campeche	21
	Olimpiada Regional	Centro, Tabasco	10
<b>Atletismo</b>			<b>326</b>
	Torneo Invernal	Mérida, Yucatán	23
	Campeonato Centroamericano NACAC de Atletismo	Querétaro, Querétaro	6
	Campeonato Panamericano NACAC de Atletismo	San José, Costa Rica	2
	Olimpiada Estatal	Campeche, Campeche	165
	Olimpiada Regional	Tuxtla Gutiérrez, Chiapas	73
	Olimpiada Nacional	Chihuahua, Chihuahua	31
	Campeonato Panamericano 2019	Lima, Perú	3
	Campeonato Mundial Junior de Para Atletismo	Notwill, Suiza	1
	Campeonato Nacional de Atletismo Juvenil	Salamanca, Guanajuato	7
	9na. Copa Autonomy	Querétaro, Querétaro	4
	Copa Challenger 2019	Monterrey, Nuevo León	3
	Encuentro Atlético Performance	Bénito Juárez, Quintana Roo	5
	Desert Challenge Games 2019	Arizona, E.U.A	1
	Campeonato Mundial de Para Atletismo	Dubái, Emiratos Árabes	1
	Grand Prix Mundial	Sao Paulo, Brasil	1
<b>Boxeo</b>			<b>137</b>
	Tope de Preparación	Quintana Roo y Yucatán	41
	Olimpiada Estatal	Campeche, Campeche	61
	Olimpiada Regional	Mérida, Yucatán	29
	Olimpiada Nacional	Bénito Juárez, Quintana Roo	6
<b>Ciclismo</b>			<b>14</b>
	Olimpiada Nacional	Colima, Colima	6
	Tour Murrieta California	California, E.U.A.	1
	Tour of the Gila 2019	Nuevo México, E.U.A.	1
	Tour Murrieta California	California, E.U.A.	1
	XIX Carrera Internacional San Dimas Stage Race	California, E.U.A.	1
	Carreras en Europa	España y Portugal (3)	4

Continúa...

**Principales eventos de preparación para deportes individuales (2)**

2019

DEPORTE	ACTIVIDAD	SEDE	PARTICIPANTES
<b>Gimnasia Artística</b>			<b>16</b>
	Campeonato Regional 2019		8
	10a. Copa Allianz-Gilling 2019		8
<b>Gimnasia Rítmica</b>			<b>44</b>
	Control Estatal de Gimnasia Rítmica	Campeche, Campeche	28
	Torneo de fundamentos de Gimnasia Rítmica	Monterrey, Nuevo León	16
<b>Judo</b>			<b>105</b>
	Torneo Clasificatorio Nacional "Tomoyoshi Yamaguchi"	Toluca, Estado de México	19
	Campeonato Panamericano Cadete y Junior	Cali, Colombia	3
	Torneo Nacional "Daniel Flores Hernández"	Querétaro, Querétaro	6
	Campeonato Panamericano Infantil	Guadalajara, Jalisco	1
	Torneo Nacional "Prof. Jorge Ito"	Guadalajara, Jalisco	18
	Copa Judotecnia 2019	Ciudad de México, Ciudad de México	34
	Olimpiada Nacional	Colima, Colima	23
	Campeonato Panamericano Panamá 2019	Ciudad de Panamá	1
<b>Karate</b>			<b>75</b>
	Olimpiada Estatal	Campeche, Campeche	41
	Evento Clasificatorio Nacional	Ciudad de México, Ciudad de México	22
	Olimpiada Nacional	Benito Juárez, Quintana Roo	8
	VIII Campeonato Centroamericano y del Caribe	San José, Costa Rica	2
	XXX Campeonato Panamericano Sub 21	Guayaquil, Ecuador	1
	Torneo WFK Karate 1 Youth League	Monterrey, Nuevo León	1
<b>Levantamiento de Pesas</b>			<b>355</b>
	Olimpiada Estatal	Campeche, Campeche	148
	Olimpiada Regional	Othón P. Blanco, Quintana Roo	84
	Olimpiada Nacional	Othón P. Blanco, Quintana Roo	42
	Campeonato Nacional de Primera Fuerza	San Luis Potosí, San Luis Potosí	3
	Torneo Nacional "Miguel Medina Gutiérrez"	Mérida, Yucatán	36
	Torneo Nacional del Pavo	San Luis Potosí, San Luis Potosí	41
	Campeonato Panamericano	Ciudad de Guatemala, Guatemala	1
<b>Luchas Asociadas</b>			<b>218</b>
	Olimpiada Estatal	Campeche, Campeche	79
	Olimpiada Regional	Centro, Tabasco	36

Continúa...

### Principales eventos de preparación para deportes individuales (3)

2019

DEPORTE	ACTIVIDAD	SEDE	PARTICIPANTES
	Olimpiada Nacional	Othón P. Blanco, Quintana Roo	25
	Copa Jalisco 2019	Guadalajara, Jalisco	14
	Serial Nacional Clasificatorio (2)	Tabasco y Querétaro	52
	Grand Prix "Todos Estrellas 2019"	Guanajuato, Guanajuato	12
<b>Natación</b>			<b>14</b>
	Campeonato Nacional de Invierno	Boca del Rio, Veracruz	6
	Olimpiada Nacional	Benito Juárez, Quintana Roo	5
	Campeonato Centroamericano y del Caribe	Bridgetown, Barbados	1
	Campeonato Parapanamericano	Lima, Perú	1
	Abierto de Natación	Indianapolis, E. U. A.	1
<b>Patinaje Artístico</b>			<b>13</b>
	Campeonato Interasociaciones	Monterrey, Nuevo León	4
	Copa FEMEPAR	Puebla, Puebla	5
	Olimpiada Nacional	Benito Juárez, Quintana Roo	4
<b>Patinaje de Velocidad</b>			<b>8</b>
	Campeonato Interasociaciones	Monterrey, Nuevo León	4
	Olimpiada Nacional	Benito Juárez, Quintana Roo	4
<b>Tae kwon do</b>			<b>175</b>
	Olimpiada Estatal	Campeche, Campeche	89
	Open Las Vegas 2019	Nevada, E. U. A.	2
	Campeonato Nacional Clasificatorio	Ciudad de México, Ciudad de México	13
	Selectivo Nacional Clasificatorio (2)	Jalisco y Zacatecas	22
	Olimpiada Nacional	Othón P. Blanco, Quintana Roo	24
	Abierto de Tae kwon do	Santo Domingo, República Dominicana	1
	Open de México Internacional	Ciudad de México, Ciudad de México	2
	Copa "Presidente de Estados Unidos" 2019	Nevada, E. U. A.	2
	Campamento de preparación (2)	Ciudad de México y Corea del Sur	20

Continúa...

### Principales eventos de preparación para deportes individuales (4)

2019

DEPORTE	ACTIVIDAD	SEDE	PARTICIPANTES
<b>Tenis de Campo y Mesa</b>			<b>81</b>
	Olimpiada Estatal	Campeche, Campeche	41
	Olimpiada Regional	Benito Juárez, Quintana Roo	18
	Olimpiada Nacional	Benito Juárez, Quintana Roo	22
<b>Tiro con Arco</b>			<b>49</b>
	Olimpiada Estatal	Campeche, Campeche	16
	Olimpiada Regional	Mérida, Yucatán	17
	Campeonato Nacional de Exteriores	Ciudad de México, Ciudad de México	10
	Olimpiada Nacional	Benito Juárez, Quintana Roo	6
<b>Triatlón</b>			<b>3</b>
	Olimpiada Nacional	Othón P. Blanco, Quintana Roo	3

NOTA: El número entre parentesis representa el número de eventos y/o sedes.

FUENTE: Instituto del Deporte del Estado de Campeche.

### Becas económicas otorgadas a deportistas talentosos y de alto rendimiento por municipio

2019

MUNICIPIO	CONADE a/	ESTATAL		TOTAL BECAS	MONTO ANUAL (PESOS) b/
		DEPORTISTAS	DEPORTISTAS CON DISCAPACIDAD		
Calakmul	-	1	-	1	7,000
Calkiní	1	6	-	7	61,000
Campeche	9	29	11	49	541,000
Carmen	1	6	-	7	119,000
Champotón	3	13	-	16	160,000
Escárcega	-	4	-	4	22,000
Hecelchakán	2	2	-	4	59,000
Hopelchén	1	6	-	7	54,000
Palizada	-	1	-	1	7,000
<b>ESTADO</b>	<b>17</b>	<b>68</b>	<b>11</b>	<b>96</b>	<b>1,030,000</b>

NOTA: La tabla muestra los municipios que cuentan con beneficiarios de becas.

a/ Comisión Nacional de Cultura Física y Deporte (CONADE).

b/ El monto de la beca está en función a la medalla obtenida.

FUENTE: Instituto del Deporte del Estado de Campeche.

### Inversión en infraestructura deportiva por categoría

2019

CATEGORÍA	TOTAL	
	ACCIONES	INVERSIÓN (PESOS)
Espacios deportivos	13	35,573,632
Rehabilitación y/o mejoramiento de espacios deportivos	17	28,616,683
<b>TOTAL</b>	<b>30</b>	<b>64,190,315</b>

NOTA: El monto de inversión incluye recursos del Ejercicio 2018 y Productos Financieros.

FUENTE: Secretaría de Desarrollo Social y Humano, Secretaría de Desarrollo Urbano, Obras Públicas e Infraestructura y Secretaría de Finanzas.

### Inversión en infraestructura deportiva en el Estado

2019

FUENTE DE FINANCIAMIENTO	INVERSIÓN Pesos
Convenio Secretaría de Educación Pública (SEP) - INDECAM	8,099,819
Fondo de Aportaciones para el Fortalecimiento de las Entidades Federativas (FAFEF)	31,743,324
Participaciones e incentivos a/	17,654,553
Fondo de Infraestructura Social Municipal (FISMDF)	6,692,619
<b>TOTAL</b>	<b>64,190,315</b>

NOTA: El monto de inversión incluye recursos del Ejercicio 2018 y Productos Financieros.

a/ Comprende los excedentes de recursos de libre disposición derivados de participaciones e incentivos.

FUENTE: Secretaría de Desarrollo Social y Humano, Secretaría de Desarrollo Urbano, Obras Públicas e Infraestructura y Secretaría de Finanzas.

### Inversión en infraestructura deportiva en el Estado

Programa 2020

FUENTE DE FINANCIAMIENTO	INVERSIÓN Pesos
Ramo 33 Fondo de Aportaciones para el Fortalecimiento de las Entidades Federativas (FAFEF)	42,770,595
<b>TOTAL</b>	<b>42,770,595</b>

FUENTE: Secretaría de Desarrollo Social y Humano, Secretaría de Desarrollo Urbano, Obras Públicas e Infraestructura y Secretaría de Finanzas.

### Padrón de Calidad del Sistema Nacional de Educación Media Superior por institución

**Al 31 de diciembre de 2019**

INSTITUCIÓN	NIVEL						PLANTELES	MATRÍCULA
	IV	IVa	III	IIIa	II	I		
Universidad Autónoma de Campeche (UAC) a/	3	-	2	-	3		8	3,350
Universidad Autónoma del Carmen (UNACAR)	-	-	-	-	-	2	2	2,380
Colegio de Bachilleres del Estado de Campeche (COBACAM)	8	5	9	11	3	1	37	10,359
Colegio de Estudios Científicos y Tecnológicos del Estado de Campeche (CECYTEC)	-	-	-	-	7		7	5,107
Colegio de Educación Profesional Técnica del Estado de Campeche (CONALEP)	-	-	2	-	1		3	1,953
Unidad de Educación Media Superior Tecnológica Industrial y de Servicios (UEMSTIS)	3	-	1	-	-		4	4,613
Unidad de Educación Media Superior Tecnológica Agropecuaria y Ciencias del Mar (UEMSTAYCM)	-	-	4	-	1		5	4,855
Dirección General de Bachillerato (DGB)	-	-	1	-	-		1	322
Instituto Campechano (IC)	2	-	-	-	-		2	1,094
<b>TOTAL</b>	<b>16</b>	<b>5</b>	<b>19</b>	<b>11</b>	<b>15</b>	<b>3</b>	<b>69</b>	<b>34,033</b>

a/ Se incluyen 6 planteles privados incorporados a la UAC.

FUENTE: Consejo para la Evaluación de la Educación del tipo Medio Superior A.C.

### Programas educativos acreditados vigentes en educación superior

**Al 31 de diciembre de 2019**

INSTITUCIÓN / ÁREA DEL CONOCIMIENTO	PROGRAMAS ACREDITADOS
<b>Instituto Tecnológico de Campeche (ITC)</b>	<b>5</b>
Ingeniería y Tecnología	5
<b>Instituto Tecnológico de Chiná (ITChiná)</b>	<b>5</b>
Ciencias Sociales y Administrativas	2
Ingeniería y Tecnología	3
<b>Instituto Tecnológico Superior de Calkini en el Estado de Campeche (ITESCAM)</b>	<b>7</b>
Ciencias Sociales y Administrativas	1
Ingeniería y Tecnología	6
<b>Instituto Tecnológico Superior de Escárcega (ITSE)</b>	<b>4</b>
Ciencias Sociales y Administrativas	2
Ingeniería y Tecnología	2
<b>Universidad Autónoma de Campeche (UAC)</b>	<b>21</b>
Artes, Educación y Humanidades	2
Ciencias de la Salud	5
Ciencias Naturales y Exactas	3
Ciencias Sociales y Administrativas	6
Ingeniería y Tecnología	5
<b>Universidad Autónoma del Carmen (UNACAR)</b>	<b>24</b>
Artes, Educación y Humanidades	2
Ciencias de la Salud	4
Ciencias Naturales y Exactas	1
Ciencias Sociales y Administrativas	6
Ingeniería y Tecnología	11
<b>Universidad Tecnológica de Campeche (UTCAM)</b>	<b>2</b>
Ingeniería y Tecnología	2
<b>TOTAL</b>	<b>68</b>

FUENTE: Secretaría de Educación.

### Fundación Pablo García: becas otorgadas en nivel medio superior y superior

Ciclo escolar 2019 - 2020

NIVEL EDUCATIVO	BECAS OTORGADAS	INVERSIÓN (PESOS)
Medio superior a/	381	2,743,400
Superior	2,813	28,371,074
Licenciatura b/	2,549	19,868,446
Posgrado c/	264	8,502,628
<b>TOTAL</b>	<b>3,194</b>	<b>31,114,474</b>

a/ Incluye Programas de Bécacos Educación Media Superior, Talento para Crecer y Beca Crédito.

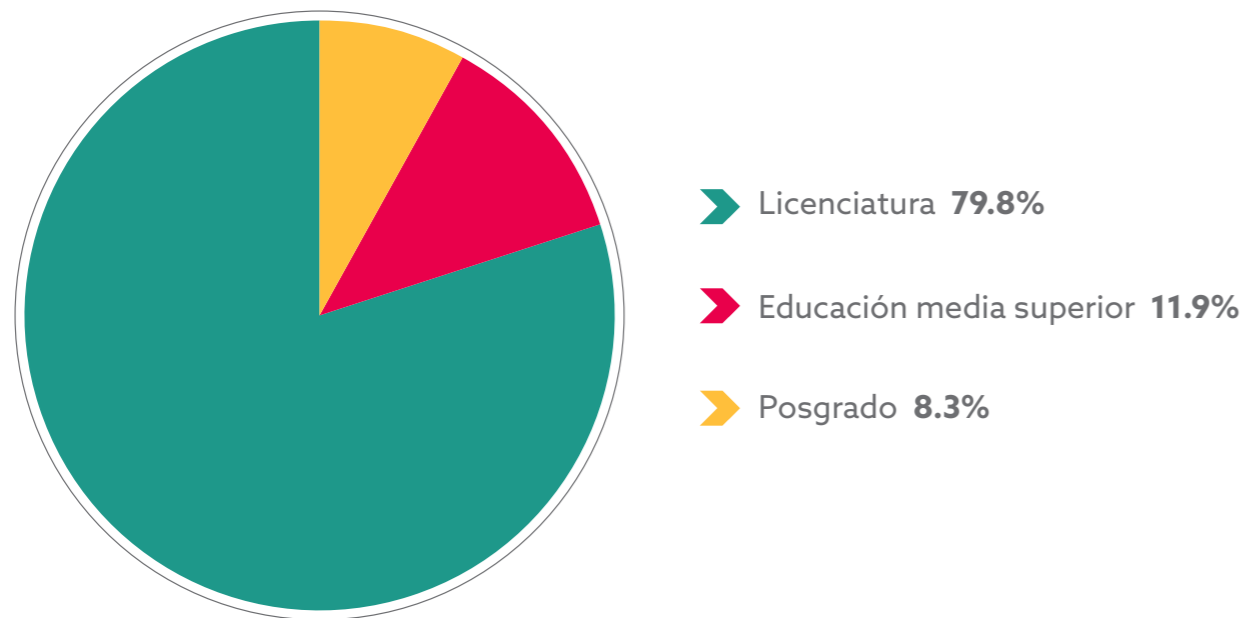
b/ Incluye Programa para la Formación de Recursos Humanos de Alto Nivel en Programas de Cultura y Artes; así como Beca Crédito para realizar estudios en el extranjero y Programa Estatal de Becas SUPERA.

c/ Incluye Becas-Crédito de Posgrado y Educación Continua, Programa para la Formación de Recursos Humanos de Alto Nivel en Programas de Cultura y Artes y Beca CONACYT.

FUENTE: Fundación Pablo García.

### Distribución porcentual de becas otorgadas por nivel medio superior y superior

Ciclo escolar 2019 - 2020



FUENTE: Fundación Pablo García

### Fundación Pablo García: becas otorgadas en nivel básico y otros servicios por municipio

Ciclo escolar 2019 - 2020

MUNICIPIO	EDUCACIÓN ESPECIAL a/	BÁSICO b/	Becas TOTAL
Calakmul	11	31	42
Calkiní	7	736	743
Campeche	95	1,013	1,108
Candelaria	8	35	43
Carmen	4	397	401
Champutón	3	423	426
Escárcega	21	129	150
Hecelchakán	7	341	348
Hopelchén	7	138	145
Palizada	22	23	45
Tenabo	2	40	42
<b>ESTADO</b>	<b>187</b>	<b>3,306</b>	<b>3,493</b>

a/ Incluye becas para CAM-USAER.

b/ Incluye Programas de apoyos económicos para la Educación Básica, Talento para Crecer, Hijos de trabajadores de la Secretaría de Educación del Sistema Federalizado y Beca Crédito.

FUENTE: Fundación Pablo García.

### Fundación Pablo García: monto de becas otorgadas en nivel medio superior y superior por municipio

Ciclo escolar 2019 - 2020					Pesos
MUNICIPIO	MEDIO SUPERIOR a/	SUPERIOR		TOTAL	
		LICENCIATURA b/	POSGRADO c/		
Calakmul	72,000	856,400	-	928,400	
Calkiní	310,800	1,178,600	288,829	1,778,229	
Campeche	917,000	9,808,446	6451,441	17,176,887	
Candelaria	60,000	385,400	21,002	466,402	
Carmen	442,800	3,165,400	1,211,804	4,820,004	
Champotón	353,400	1,992,000	108,894	2,454,294	
Escárcega	167,400	827,000	269,472	1,263,872	
Hecelchakán	51,000	498,400	151,186	700,586	
Hopelchén	142,200	941,600	-	1,083,800	
Palizada	155,400	49,200	-	204,600	
Tenabo	71,400	166,000	-	237,400	
<b>ESTADO</b>	<b>2,743,400</b>	<b>19,868,446</b>	<b>8,502,628</b>	<b>31,114,474</b>	

a/ Incluye Programas de Bécals Educación Media Superior, Talento para Crecer y Beca Crédito.

b/ Incluye Programa para la Formación de Recursos Humanos de Alto Nivel en Programas de Cultura y Artes; así como Beca Crédito para realizar estudios en el extranjero y Programa Estatal de Becas SUPERA.

c/ Incluye Becas-Crédito de Posgrado y Educación Continua, Programa para la Formación de Recursos Humanos de Alto Nivel en Programas de Cultura y Artes y Beca CONACYT.

FUENTE: Fundación Pablo García.

### Comput@blet

2019

MUNICIPIO	MEDIA SUPERIOR		SUPERIOR		OTROS a/	EQUIPOS ENTREGADOS	INVERSIÓN (PESOS)
	INSTITUCIONES EDUCATIVAS	EQUIPOS	INSTITUCIONES EDUCATIVAS	EQUIPOS			
Calakmul	3	4	1	4	7	15	82,376
Calkiní	3	89	5	97	13	199	1,092,856
Campeche	8	78	4	80	48	206	1,131,299
Candelaria	2	16	1	12	8	36	197,703
Carmen	6	23	1	37	42	102	560,158
Champotón	3	40	1	8	4	52	285,570
Escárcega	2	15	1	22	7	44	241,637
Hecelchakán	3	31	2	3	5	39	214,178
Hopelchén	4	15	2	5	16	36	197,703
Palizada	1	1	-	-	3	4	21,967
<b>ESTADO</b>	<b>35</b>	<b>312</b>	<b>18</b>	<b>268</b>	<b>153</b>	<b>733</b>	<b>4,025,447</b>

NOTA: Este programa entrega tabletas a los alumnos cuyo promedio es igual o superior a 9.0 y son otorgadas por el Poder Ejecutivo del Estado de Campeche a través de la Secretaría de Desarrollo Social y Humano (SEDESYH) e incluye \$280,079 de la aportación de instituciones educativas como UNACAR y CECYTEC.

a/ Equipos que se otorgan a otros estudiantes y que son aprobados por el comité técnico con base a las Reglas de Operación.

FUENTE: Secretaría de Desarrollo Social y Humano.

## Comput@blet

### Programa 2020

MUNICIPIO	MEDIA SUPERIOR		SUPERIOR		EQUIPOS A ENTREGAR	INVERSIÓN (PESOS)
	INSTITUCIONES EDUCATIVAS	EQUIPOS	INSTITUCIONES EDUCATIVAS	EQUIPOS		
Calakmul	6	6	1	4	10	55,147
Calkiní	4	65	5	80	145	799,632
Campeche	9	125	5	104	229	1,262,868
Candelaria	4	5	1	37	42	231,618
Carmen	8	25	2	33	58	319,853
Chamotón	7	40	1	26	66	363,970
Escárcega	6	17	2	30	47	259,191
Hecelchakán	4	16	3	12	28	154,412
Hopelchén	7	24	2	18	42	231,618
Palizada	1	8	-	-	8	44,118
Tenabo	1	3	1	2	5	27,573
<b>ESTADO</b>	<b>57</b>	<b>334</b>	<b>23</b>	<b>346</b>	<b>680</b>	<b>3,750,000</b>

NOTA: La inversión corresponde a recursos estatales.  
FUENTE: Secretaría de Desarrollo Social y Humano.

## Escuela Cerca de Ti por municipio

### 2019

MUNICIPIO	ALUMNOS	INVERSIÓN (PESOS)
Calakmul	134	483,840
Calkiní	168	552,640
Campeche	256	747,360
Candelaria	59	206,080
Carmen	77	234,240
Chamotón	183	668,800
Escárcega	75	283,840
Hecelchakán	42	156,800
Hopelchén	259	933,440
Palizada	58	201,600
Tenabo	9	31,360
<b>ESTADO</b>	<b>1,320</b>	<b>4,500,000</b>

NOTA: Es un componente del programa Aprende que otorga becas de transporte público a los alumnos de Educación Media Superior y Superior. Los montos de inversión no incluyen gastos de operación.  
FUENTE: Secretaría de Desarrollo Social y Humano.

## Escuela Cerca de Ti por municipio

### Programa 2020

MUNICIPIO	ALUMNOS	INVERSIÓN (PESOS)
Calakmul	190	730,240
Calkiní	195	732,320
Campeche	156	512,960
Candelaria	42	138,880
Carmen	71	253,120
Chamotón	130	416,640
Escárcega	52	179,200
Hecelchakán	65	246,400
Hopelchén	248	887,040
Palizada	75	264,320
Tenabo	34	138,880
<b>ESTADO</b>	<b>1,258</b>	<b>4,500,000</b>

NOTA: Es un componente del programa Aprende que otorga becas de transporte público a los alumnos de Educación Media Superior y Superior. Los montos de inversión no incluyen gastos de operación.  
FUENTE: Secretaría de Desarrollo Social y Humano.

## Alumnos, docentes, grupos y escuelas en nivel medio superior, superior y formación para el trabajo

### Inicio de ciclo escolar 2019 - 2020

NIVEL EDUCATIVO MODALIDAD	ALUMNOS	DOCENTES	GRUPOS	ESCUELAS
<b>Formación para el trabajo a/</b>	<b>60,707</b>	<b>474</b>	<b>3,939</b>	<b>64</b>
<b>Media superior</b>	<b>41,563</b>	<b>2,209</b>	<b>1,961</b>	<b>162</b>
Bachillerato General	24,216	1,414	1,424	127
Bachillerato Tecnológico	17,347	795	537	35
<b>Superior b/</b>	<b>36,909</b>	<b>3,181</b>	<b>NA</b>	<b>83</b>
Técnico Superior Universitario	1,316	287	NA	5
Licenciatura	29,632	3072	NA	89
Posgrado	5,961	174	NA	45
<b>TOTAL</b>	<b>78,472</b>	<b>5,390</b>	<b>1,961</b>	<b>245</b>

a/ La información que se reporta es del fin de ciclo escolar 2018-2019, no se incluye en el total.

b/ La suma de docentes y escuelas de técnico superior, licenciatura y posgrado no coincide con el total reportado en el nivel superior, pues existen docentes que imparten clases en diversas instituciones y escuelas que abarcan más de una modalidad educativa.

NA: No Aplica.

FUENTE: Secretaría de Educación.

## Cobertura educativa en nivel medio superior y superior por municipio

### Inicio de ciclo escolar 2019 - 2020

MUNICIPIO	NIVEL EDUCATIVO		Porcentaje
	MEDIO SUPERIOR	SUPERIOR	
Calakmul	73.3	3.7	
Calkiní	82.5	34.4	
Campeche	102.9	67.0	
Candelaria	60.2	4.3	
Carmen	67.9	34.4	
Champotón	71.3	11.2	
Escárcega	80.2	19.9	
Hecelchakán	93.8	6.7	
Hopelchén	68.5	10.9	
Palizada	93.2	-	
Tenabo	93.2	-	
<b>ESTADO</b>	<b>82.0</b>	<b>36.1</b>	

NOTA: Datos calculados con proyección de población CONAPO.

FUENTE: Secretaría de Educación.

## Indicadores educativos del nivel medio superior por municipio

### Ciclo escolar 2018 - 2019

MUNICIPIO	ABSORCIÓN	DESERCIÓN	REPROBACIÓN	Porcentaje EFICIENCIA TERMINAL
Calakmul	103.2	19.3	19.3	52.5
Calkiní	106.8	8.3	11.6	65.8
Campeche	120.4	15.8	12.0	69.6
Candelaria	75.1	17.1	9.5	51.9
Carmen	100.9	11.5	9.9	50.3
Champotón	96.5	13.1	14.1	60.8
Escárcega	110.7	17.9	13.7	47.6
Hecelchakán	126.3	12.1	8.4	53.1
Hopelchén	98.7	14.2	17.0	78.8
Palizada	100.0	15.0	1.7	68.0
Tenabo	153.2	11.2	10.1	112.1
<b>ESTADO</b>	<b>107.3</b>	<b>13.9</b>	<b>11.8</b>	<b>60.0</b>
<b>NACIONAL</b>	<b>106.3</b>	<b>12.9</b>	<b>13.9</b>	<b>64.2</b>

FUENTE: Secretaría de Educación Pública y Secretaría de Educación.

## Indicadores educativos del nivel superior por municipio

### Ciclo escolar 2018 - 2019

MUNICIPIO	ABSORCIÓN	DESERCIÓN	Porcentaje
Calakmul	15.0	-27.9	
Calkiní	81.1	4.7	
Campeche	151.8	13.6	
Candelaria	17.7	-8.9	
Carmen	97.4	3.2	
Champotón	40.3	13.1	
Escárcega	70.8	6.8	
Hecelchakán	19.1	7.3	
Hopelchén	36.6	14.8	
<b>ESTADO</b>	<b>91.9</b>	<b>9.7</b>	
<b>NACIONAL</b>	<b>72.8</b>	<b>8.3</b>	

FUENTE: Secretaría de Educación Pública y Secretaría de Educación.

### Alumnos inscritos, egresados y titulados por carreras con mayor demanda

#### Ciclo escolar 2019 - 2020

CARRERAS	ALUMNOS		
	INSCRITOS	EGRESADOS	TITULADOS
Licenciatura en Derecho	2,044	223	302
Licenciatura en Enfermería	1,374	149	164
Licenciatura en Contaduría	1,161	166	156
Ingeniería en Sistemas Computacionales	1,075	113	89
Licenciatura en Administración	1,038	147	110
Licenciatura en Administración de Empresas	997	180	102
Licenciatura en Psicología	789	100	90
Ingeniería en Administración	711	122	122
Médico Cirujano	701	99	56
Otras	21,058	3,425	2,710
<b>TOTAL</b>	<b>30,948</b>	<b>4,724</b>	<b>3,901</b>

NOTA: La información de egresados y titulados corresponde al ciclo escolar 2018-2019.  
FUENTE: Secretaría de Educación.

### Alumnos inscritos, egresados y titulados de los posgrados con mayor demanda

#### Ciclo escolar 2019 - 2020

POSGRADOS	ALUMNOS		
	INSCRITOS	EGRESADOS	TITULADOS
Maestría en Educación	583	101	14
Maestría Internacional en Nutrición y Dietética	433	49	-
Maestría en Pedagogía y Práctica Docente	260	61	19
Doctorado en Educación	229	14	1
Doctorado en Proyectos	223	23	-
Maestría en Administración y Dirección de Empresas	163	-	-
Maestría en Gestión Educativa	158	142	44
Maestría en Salud Pública	152	-	-
Maestría en Gestión y Auditorías Ambientales	144	29	-
Otros	3,616	1,177	478
<b>TOTAL</b>	<b>5,961</b>	<b>1,596</b>	<b>556</b>

NOTA: La información de egresados y titulados corresponde al ciclo escolar 2018-2019.  
FUENTE: Secretaría de Educación.

### Inversión del Programa de Infraestructura Educativa en nivel medio superior y superior por municipio

#### 2019

MUNICIPIO	CONSTRUCCIÓN		REHABILITACIÓN		EQUIPAMIENTO		TOTAL	
	OBRAS REALIZADAS	INVERSIÓN (PESOS)	OBRAS REALIZADAS	INVERSIÓN (PESOS)	LOTES	INVERSIÓN (PESOS)	ACCIONES REALIZADAS	INVERSIÓN (PESOS)
Calakmul	-	-	-	-	3	6,000,000	3	6,000,000
Calkiní	1	496,240	1	72,039	-	-	2	568,279
Campeche	6	15,730,927	8	4,981,288	14	12,557,972	28	33,270,187
Carmen	-	-	5	2,139,699	8	9,525,205	13	11,664,904
Champotón	3	482,861	-	-	-	-	3	482,861
Escárcega	-	-	1	198,377	-	-	1	198,377
Hecelchakán	-	-	1	83,092	-	-	1	83,092
Hopelchén	1	2,500,000	-	-	-	-	1	2,500,000
Palizada	1	700,000	-	-	-	-	1	700,000
<b>TOTAL</b>	<b>12</b>	<b>19,910,028</b>	<b>16</b>	<b>7,474,495</b>	<b>25</b>	<b>28,083,177</b>	<b>53</b>	<b>55,467,700</b>

FUENTE: Secretaría de Educación.

### Inversión del Programa de Infraestructura Educativa en nivel medio superior y superior por fuente de financiamiento

2019

FUENTE DE FINANCIAMIENTO	CONSTRUCCIÓN		REHABILITACIÓN		EQUIPAMIENTO		TOTAL	
	OBRAS REALIZADAS	INVERSIÓN (PESOS)	OBRAS REALIZADAS	INVERSIÓN (PESOS)	LOTES	INVERSIÓN (PESOS)	ACCIONES REALIZADAS	INVERSIÓN (PESOS)
Fondo de Aportaciones Múltiples a la Educación Media Superior (FAM - EMS)	3	1,673,916	7	1,147,756	3	1,171,618	13	3,993,290
Fondo de Aportaciones Múltiples a la Educación Superior (FAM - ES) a/	9	18,236,112	6	2,136,788	22	26,911,559	37	47,284,459
Escuelas al CIEN	-	-	3	4,189,951	-	-	3	4,189,951
<b>TOTAL</b>	<b>12</b>	<b>19,910,028</b>	<b>16</b>	<b>7,474,495</b>	<b>25</b>	<b>28,083,177</b>	<b>53</b>	<b>55,467,700</b>

a/ Incluye Remanentes FAM y productos financieros.  
FUENTE: Secretaría de Educación.

### Inversión del Programa de Infraestructura Educativa en nivel medio superior y superior

2019

NIVEL EDUCATIVO	CONSTRUCCIÓN		REHABILITACIÓN		EQUIPAMIENTO		TOTAL	
	OBRAS REALIZADAS	INVERSIÓN (PESOS)	OBRAS REALIZADAS	INVERSIÓN (PESOS)	LOTES	INVERSIÓN (PESOS)	ACCIONES REALIZADAS	INVERSIÓN (PESOS)
Medio Superior	3	1,673,916	7	1,147,756	3	1,171,618	13	3,993,290
Superior	9	18,236,112	9	6,326,739	22	26,911,559	40	51,474,410
<b>TOTAL</b>	<b>12</b>	<b>19,910,028</b>	<b>16</b>	<b>7,474,495</b>	<b>25</b>	<b>28,083,177</b>	<b>53</b>	<b>55,467,700</b>

FUENTE: Secretaría de Educación.

### Inversión del Programa de Infraestructura Educativa en nivel medio superior y superior por dependencia ejecutora

2019

DEPENDENCIA EJECUTORA	CONSTRUCCIÓN		REHABILITACIÓN		EQUIPAMIENTO		TOTAL	
	OBRAS REALIZADAS	INVERSIÓN (PESOS)	OBRAS REALIZADAS	INVERSIÓN (PESOS)	LOTES	INVERSIÓN (PESOS)	ACCIONES REALIZADAS	INVERSIÓN (PESOS)
INIFEEC	1	844,622	6	4,925,091	9	8,532,498	16	14,302,211
UAC	2	6,800,000	-	-	3	1,452,775	5	8,252,775
UNACAR	2	7,608,629	-	-	2	2,572,699	4	10,181,328
UTCAM	-	-	4	1,855,318	8	9,525,205	12	11,380,523
ITSHOPELCHÉN	1	2,500,000	-	-	-	-	1	2,500,000
UTCALAKMUL	-	-	-	-	3	6,000,000	3	6,000,000
ITESCHAM	3	482,861	-	-	-	-	3	482,861
CONALEP	-	-	6	694,086	-	-	6	694,086
COBACAM	2	973,916	-	-	-	-	2	973,916
CECYTEC	1	700,000	-	-	-	-	1	700,000
<b>TOTAL</b>	<b>12</b>	<b>19,910,028</b>	<b>16</b>	<b>7,474,495</b>	<b>25</b>	<b>28,083,177</b>	<b>53</b>	<b>55,467,700</b>

FUENTE: Secretaría de Educación.

### Inversión del Programa de Infraestructura Educativa en nivel medio superior y superior por municipio

#### Programa 2020

MUNICIPIO	CONSTRUCCIÓN		REHABILITACIÓN		EQUIPAMIENTO		TOTAL	
	OBRAS A REALIZAR	INVERSIÓN (PESOS)	OBRAS A REALIZAR	INVERSIÓN (PESOS)	LOTES	INVERSIÓN (PESOS)	ACCIONES A REALIZAR	INVERSIÓN (PESOS)
Calakmul	-	-	1	5,199,545	-	-	1	5,199,545
Calkiní	1	2,729,388	5	5,849,923	-	-	6	8,579,311
Campeche	1	1,400,000	13	66,213,704	-	-	14	67,613,704
Candelaria	-	-	1	9,000,000	-	-	1	9,000,000
Carmen	-	-	3	22,440,217	-	-	3	22,440,217
Champotón	-	-	1	10,000,000	-	-	1	10,000,000
Escárcega	-	-	-	-	1	1,500,000	1	1,500,000
Hecelchakán	-	-	1	250,000	-	-	1	250,000
Hopelchén	1	326,015	-	-	-	-	1	326,015
Palizada	-	-	1	750,000	-	-	1	750,000
<b>TOTAL</b>	<b>3</b>	<b>4,455,403</b>	<b>26</b>	<b>119,703,389</b>	<b>1</b>	<b>1,500,000</b>	<b>30</b>	<b>125,658,792</b>

FUENTE: Secretaría de Educación.

### Inversión del Programa de Infraestructura Educativa en nivel medio superior y superior por fuente de financiamiento

#### Programa 2020

FUENTE DE FINANCIAMIENTO	CONSTRUCCIÓN		REHABILITACIÓN		EQUIPAMIENTO		TOTAL	
	OBRAS A REALIZAR	INVERSIÓN (PESOS)	OBRAS A REALIZAR	INVERSIÓN (PESOS)	LOTES	INVERSIÓN (PESOS)	ACCIONES A REALIZAR	INVERSIÓN (PESOS)
Fondo de Aportaciones Múltiples a la Educación Media Superior (FAM - EMS) a/	-	-	7	4,413,844	-	-	7	4,413,844
Fondo de Aportaciones Múltiples a la Educación Superior (FAM - ES) a/	3	4,455,403	9	87,157,659	1	1,500,000	13	93,113,062
Escuelas al CIEN	-	-	10	28,131,886	-	-	10	28,131,886
<b>TOTAL</b>	<b>3</b>	<b>4,455,403</b>	<b>26</b>	<b>119,703,389</b>	<b>1</b>	<b>1,500,000</b>	<b>30</b>	<b>125,658,792</b>

a/ Incluye Remanentes FAM.

FUENTE: Secretaría de Educación.

### Inversión del Programa de Infraestructura Educativa en nivel medio superior y superior

#### Programa 2020

NIVEL EDUCATIVO	CONSTRUCCIÓN		REHABILITACIÓN		EQUIPAMIENTO		TOTAL	
	OBRAS A REALIZAR	INVERSIÓN (PESOS)	OBRAS A REALIZAR	INVERSIÓN (PESOS)	LOTES	INVERSIÓN (PESOS)	ACCIONES A REALIZAR	INVERSIÓN (PESOS)
Media Superior	-	-	10	12,295,730	-	-	10	12,295,730
Superior	3	4,455,403	16	107,407,659	1	1,500,000	20	113,363,062
<b>TOTAL</b>	<b>3</b>	<b>4,455,403</b>	<b>26</b>	<b>119,703,389</b>	<b>1</b>	<b>1,500,000</b>	<b>30</b>	<b>125,658,792</b>

FUENTE: Secretaría de Educación.

### Inversión del Programa de Infraestructura Educativa en nivel medio superior y superior por dependencia ejecutora

#### Programa 2020

DEPENDENCIA EJECUTORA	CONSTRUCCIÓN		REHABILITACIÓN		EQUIPAMIENTO		TOTAL	
	OBRAS A REALIZAR	INVERSIÓN (PESOS)	OBRAS A REALIZAR	INVERSIÓN (PESOS)	LOTES	INVERSIÓN (PESOS)	ACCIONES A REALIZAR	INVERSIÓN (PESOS)
INIFEEC	1	1,400,000	19	65,990,205	-	-	20	67,390,205
UAC	-	-	1	15,709,820	-	-	1	15,709,820
UNACAR	-	-	1	14,984,921	-	-	1	14,984,921
UTCAM	-	-	2	7,455,296	-	-	2	7,455,296
ITSHOPELCHÉN	1	326,015	-	-	-	-	1	326,015
ITESCAM	1	2,729,388	-	-	-	-	1	2,729,388
UTCALAKMUL	-	-	1	5,199,545	-	-	1	5,199,545
ITSE	-	-	-	-	1	1,500,000	1	1,500,000
IC	-	-	1	9,972,168	-	-	1	9,972,168
CONALEP	-	-	1	391,434	-	-	1	391,434
<b>TOTAL</b>	<b>3</b>	<b>4,455,403</b>	<b>26</b>	<b>119,703,389</b>	<b>1</b>	<b>1,500,000</b>	<b>30</b>	<b>125,658,792</b>

FUENTE: Secretaría de Educación.

### Espacios educativos construidos y equipados en nivel medio superior y superior por municipio

2019

MUNICIPIO	CONSTRUCCIÓN		EQUIPAMIENTO		
	AULAS	ANEXOS	LABORATORIOS	TALLERES	ANEXOS
Calakmul	-	-	1	-	2
Calkiní	1	-	-	-	-
Campeche	1	5	6	2	6
Carmen	-	-	-	-	8
Champotón	-	1	-	-	-
Hopelchén	-	1	-	-	-
Palizada	-	1	-	-	-
<b>ESTADO</b>	<b>2</b>	<b>8</b>	<b>7</b>	<b>2</b>	<b>16</b>

FUENTE: Secretaría de Educación.

### Espacios educativos a construir y equipar en nivel medio superior y superior por municipio

Programa 2020

MUNICIPIO	CONSTRUCCIÓN	EQUIPAMIENTO
	ANEXOS	ANEXOS
Calkiní	1	-
Campeche	1	-
Escárcega	-	1
Hopelchén	1	-
<b>ESTADO</b>	<b>3</b>	<b>1</b>

FUENTE: Secretaría de Educación.

### Obras adicionales de Infraestructura Educativa realizadas con recursos propios de las instituciones educativas (1)

2019

MUNICIPIO	LOCALIDAD	INSTITUCIÓN	OBRA	INVERSIÓN (PESOS)
<b>Universidad Autónoma de Campeche (UAC)</b>				<b>44,811,994</b>
Campeche	San Francisco de Campeche		Pintura exterior en la Escuela Preparatoria Ermilo Sandoval Campos	919,778
			Terminación de áreas de servicios generales, acceso y obra exterior y rehabilitación en cancha de basquetbol en el Centro Cultural y Deportivo Universitario (CCDU)	15,035,800
			Trabajos de mantenimiento en la cancha deportiva y zonas WIFI Dúplex en las instalaciones de la Escuela Preparatoria Dr. Nazario Víctor Montejo Godoy	575,590
			Rehabilitación de edificios A, B, C y D de la Facultad de Humanidades	1,125,096
			Trabajos complementarios en la planta de tratamiento del Campus Central Universitario	111,845
			Trabajos de rehabilitación en la Facultad de Ciencias Sociales	1,365,226
			Trabajos de rehabilitación de instalaciones y pintura, resanes generales e impermeabilizante en los edificios de la Facultad de Medicina	3,045,062
			Corrección e instalación de tierras físicas en 32 sitios del Campus I	588,396
			Rehabilitación de las instalaciones y villas deportivas del Centro Cultural y Deportivo Universitario (CCDU)	2,419,292
			Rehabilitación de las velarias ubicadas en el Campus Central Universitario	510,531
			Rehabilitación de los edificios A y B de la Facultad de Enfermería	1,567,049
			Rehabilitación del edificio de Fisioterapia	1,553,303
			Trabajos de pintura exterior de los edificios y obra exterior, rehabilitación de los edificios D y B, y trabajos de mantenimiento en los barandales del edificio D de la Facultad de Ciencias Químico Biológicas	1,562,020
			Suministro y colocación de aires acondicionados en planta baja de biomédicas	354,968
			Rehabilitación y mantenimiento en los edificios y en el laboratorio de Física de la Escuelas Preparatoria Dr. Nazario Víctor Montejo Godoy	2,048,326

Continúa...

## Obras adicionales de Infraestructura Educativa realizadas con recursos propios de las instituciones educativas (2)

**2019**

MUNICIPIO	LOCALIDAD	INSTITUCIÓN	OBRA	INVERSIÓN (PESOS)
Campeche	San Francisco de Campeche		Rehabilitación del salón de danza del Centro Cultural de la UAC	1,102,354
			Trabajos complementarios en edificios (sistema de alumbrado) y rehabilitación de servicios sanitarios en el edificio A de la Preparatoria Lic. Ermilo Sandoval Campos	1,900,241
			Rehabilitación de la cápsula de tiempo y de la biblioteca central (primera etapa)	3,239,650
			Rehabilitación del edificio de transferencia de información de auditorios	1,860,378
			Red hidráulica general del Campus V	777,607
			Trabajos de pintura en puertas y postes de luminarias en el centro de estudios de lenguas extranjeras	44,738
			Suministro, colocación de reflectores y rehabilitación de las islas WIFI en el Campus III	712,240
			Rehabilitación de la cancha de fútbol, cancha de voleibol de playa, fosa de salto olímpico, bardas y baños de damas del Centro Cultural y Deportivo Universitario (CCDU)	1,913,111
Tenabo	Tenabo		Trabajos de terminación del comedor en el Campus VII	479,393
		<b>Instituto Tecnológico Superior de Calkiní en el Estado de Campeche (ITESCAM)</b>		<b>1,273,550</b>
Calkiní	Calkiní		Construcción del taller de alimentos	1,092,191
Calkiní	Calkiní		Construcción del mural "Talentum Universidad"	181,359
		<b>Instituto Tecnológico Superior de Hopelchén (ITS Hopelchén)</b>		<b>80,000</b>
Hopelchén	Hopelchén		Laboratorio de reproducción de hongos entomopatógenos	80,000
		<b>Instituto Tecnológico de Lerma (ITLerma)</b>		<b>644,129</b>
Campeche	Lerma		Mantenimiento y conservación del laboratorio de electrónica	644,129
		<b>Colegio de Bachilleres del Estado de Campeche (COBACAM)</b>		<b>315,203</b>
Campeche	Chiná		Mantenimiento del pozo de absorción	60,000
Escárcega	López Mateos		Rehabilitación de dos servicios sanitarios	255,203
<b>TOTAL</b>				<b>47,124,876</b>

FUENTE: Secretaría de Educación.

## Recursos estatales para convenios educativos en nivel medio superior y superior por institución y programa

**2019 y programa 2020**
**Pesos**

INSTITUCIÓN / PROGRAMA	2019	PROGRAMA 2020
<b>Institución</b>	<b>2,185,259</b>	<b>5,989,457</b>
Universidad Tecnológica de Campeche (UTCAM)	1,548,859	-
Fundación José Ortíz Ávila A.C.	636,400	636,400
Consejo Nacional de Ciencia y Tecnología (CONACYT)	-	2,750,000
Instituto Tecnológico de Lerma (ITLerma)	-	2,603,057
<b>Programa</b>	<b>6,227,678</b>	<b>6,258,581</b>
Telebachillerato	6,227,678	6,258,581
<b>TOTAL</b>	<b>8,412,937</b>	<b>12,248,038</b>

FUENTE: Secretaría de Educación.

### Aportaciones a servicios estatales de educación por organismo e institución

2019 y programa 2020		Pesos
ORGANISMO / INSTITUCIÓN	2019	PROGRAMA 2020
Secretaría de Educación	500,437,314	569,606,838
Casa de la Tecnología	133,358	-
Preparatoria Abierta	6,078,544	6,477,476
Preparatorias Estatales	2,728,972	2,728,972
Escuelas Normales Estatales	12,835,664	2,194,117
Escuela Normal Rural de Hecelchakán (Licenciatura en Informática)	42,400	14,375,115
<b>TOTAL</b>	<b>522,256,252</b>	<b>595,382,518</b>

NOTA: El ejercicio 2019 incluye Recursos del Programa Gastos Inherentes a la Educación.  
 FUENTE: Secretaría de Educación.

### Presupuesto estatal y federal de egresos para la educación media superior y superior

INSTITUCIÓN	MONTO			Pesos
	ESTATAL	FEDERAL	TOTAL	
<b>Educación superior</b>	<b>769,047,946</b>	<b>1,133,820,206</b>	<b>1,902,868,152</b>	
Universidad Autónoma de Campeche (UAC)	256,104,394	609,505,525	865,609,919	
Universidad Autónoma del Carmen (UNACAR)	191,059,267	360,593,055	551,652,322	
Universidad Tecnológica de Campeche (UTCAM)	63,157,777	34,316,972	97,474,749	
Universidad Tecnológica de Candelaria (UTECAN)	7,950,736	7,950,988	15,901,724	
Universidad Tecnológica de Calakmul (UTCALAKMUL)	4,648,205	4,299,684	8,947,889	
Instituto Campechano (IC)	134,164,098	18,068,577	152,232,675	
Instituto Tecnológico Superior de Calkiní en el Estado de Campeche (ITESCAM)	40,659,419	40,659,419	81,318,838	
Instituto Tecnológico Superior de Escárcega (ITSE)	26,557,394	26,557,394	53,114,788	
Instituto Tecnológico Superior de Champotón (ITESCHAM)	21,825,605	21,825,605	43,651,210	
Instituto Tecnológico Superior de Hopolchén (ITSHOPELCHEN)	10,042,987	10,042,987	20,085,974	
Escuelas Normales Estatales a/	12,835,664	-	12,835,664	
Escuela Normal Rural de Hecelchakán	42,400	-	42,400	
<b>Educación media superior y capacitación para el trabajo</b>	<b>404,339,210</b>	<b>442,386,567</b>	<b>846,725,777</b>	
Colegio de Estudios Científicos y Tecnológicos del Estado de Campeche (CECYTEC)	111,937,269	112,484,492	224,421,761	
Colegio de Bachilleres del Estado de Campeche (COBACAM)	208,059,072	203,859,771	411,918,843	
Colegio de Educación Profesional Técnica del Estado de Campeche (CONALEP)	17,923,915	42,750,657	60,674,572	
Instituto de Capacitación para el Trabajo de Campeche (ICATCAM)	57,611,438	83,291,647	140,903,085	
Preparatoria Abierta a/	6,078,544	-	6,078,544	
Preparatorias Estatales	2,728,972	-	2,728,972	
<b>TOTAL</b>	<b>1,173,387,156</b>	<b>1,576,206,773</b>	<b>2,749,593,929</b>	

NOTA: El recurso informado de los Tecnológicos Descentralizados del Estado, en el rubro federal, no coincide con la Cuenta Pública, debido a que la Secretaría de Finanzas no tiene el control de los ingresos federales.

a/ Incluye recursos provenientes del Programa Gastos Inherentes a la Educación.

FUENTE: Secretaría de Educación.

**Presupuesto estatal y federal autorizado para educación media superior y superior**

Programa 2020	INSTITUCIÓN	Pesos		
		ESTATAL	FEDERAL	TOTAL
<b>Educación superior</b>		<b>794,978,817</b>	<b>1,123,897,274</b>	<b>1,918,876,091</b>
Universidad Autónoma de Campeche (UAC)		268,557,659	609,966,155	878,523,814
Universidad Autónoma del Carmen (UNACAR)		196,181,813	349,271,235	545,453,048
Universidad Tecnológica de Campeche (UTCAM)		53,093,284	33,598,046	86,691,330
Universidad Tecnológica de Candelaria (UTECAN)		8,167,416	7,663,506	15,830,922
Universidad Tecnológica de Calakmul (UTCALAKMUL)		5,653,132	5,051,206	10,704,338
Instituto Campechano (IC)		141,313,216	17,935,007	159,248,223
Instituto Tecnológico Superior de Calkiní en el Estado de Campeche (ITESCAM)		42,898,582	40,741,451	83,640,033
Instituto Tecnológico Superior de Escárcega (ITSE)		27,952,168	27,210,448	55,162,616
Instituto Tecnológico Superior de Champotón (ITESCHAM)		23,603,656	22,316,010	45,919,666
Instituto Tecnológico Superior de Hopolchén (ITSHOPELCHÉN)		10,988,659	10,144,210	21,132,869
Escuelas Normales Estatales		2,194,117	-	2,194,117
Escuela Normal Rural de Hecelchakán		14,375,115	-	14,375,115
<b>Educación media superior y capacitación para el trabajo</b>		<b>443,794,914</b>	<b>451,084,445</b>	<b>894,879,359</b>
Colegio de Estudios Científicos y Tecnológicos del Estado de Campeche (CECYTEC)		122,888,673	111,485,990	234,374,663
Colegio de Bachilleres del Estado de Campeche (COBACAM)		228,557,762	207,989,505	436,547,267
Colegio de Educación Profesional Técnica del Estado de Campeche (CONALEP)		19,809,937	43,790,385	63,600,322
Instituto de Capacitación para el Trabajo de Campeche (ICATCAM)		63,332,094	87,818,565	151,150,659
Preparatorias Estatales		2,728,972	-	2,728,972
Preparatoria Abierta		6,477,476	-	6,477,476
<b>TOTAL</b>		<b>1,238,773,731</b>	<b>1,574,981,719</b>	<b>2,813,755,450</b>

NOTA: Los datos en la columna estatal son los autorizados por Congreso, con excepción de la UAC y UNACAR. Y los datos de la columna federal son los autorizados en Convenio.  
 FUENTE: Secretaría de Educación.

**Presupuesto educativo en nivel medio superior y superior para organismos descentralizados**

2019 y programa 2020	Pesos	
INSTITUCIÓN / ORGANISMO	2019	PROGRAMA 2020
Instituto Campechano (IC)	152,232,675	159,248,223
Colegio de Bachilleres del Estado de Campeche (COBACAM)	411,918,843	436,547,267
Colegio de Estudios Científicos y Tecnológicos del Estado de Campeche (CECYTEC)	224,421,761	234,374,663
Instituto de Capacitación para el Trabajo del Estado de Campeche (ICATCAM)	140,903,085	151,150,659
Instituto Tecnológico Superior de Calkiní en el Estado de Campeche (ITESCAM)	81,318,838	83,640,033
Instituto Tecnológico Superior de Escárcega (ITSE)	53,114,788	55,162,616
Instituto Tecnológico Superior de Champotón (ITESCHAM)	43,651,210	45,919,666
Instituto Tecnológico Superior de Hopolchén (ITSHOPELCHEN)	20,085,974	21,132,869
Universidad Tecnológica de Campeche (UTCAM)	97,474,749	86,691,330
Universidad Tecnológica de Candelaria (UTECAN)	15,901,724	15,830,922
Universidad Tecnológica de Calakmul (UTCALAKMUL)	8,947,889	10,704,338
Fundación Pablo García	42,109,999	42,505,429
Consejo Estatal de Investigación Científica y Desarrollo Tecnológico (COESICYDET)	2,423,548	2,806,540
Colegio de Educación Profesional Técnica del Estado de Campeche (CONALEP) a/	17,923,915	19,809,937
<b>TOTAL</b>	<b>1,312,428,998</b>	<b>1,365,524,492</b>

NOTA: El dato del programado no es el homologado, sino el que considera la combinación de recursos autorizados por el periódico oficial y autorizado por la Federación.

a/ No incluye FAETA ni aportaciones federales.

FUENTE: Secretaría de Educación.

### Presupuesto educativo en nivel medio superior y superior por fuente de financiamiento

2019 y programa 2020		Pesos	
FUENTE DE FINANCIAMIENTO	2019	PROGRAMA 2020	
<b>Recursos Ramo 33</b>	<b>94,028,406</b>	<b>141,317,291</b>	
Fondo de Aportaciones Múltiples (FAM - EMS y ES)	51,277,749	97,526,906	
Fondo de Aportaciones para la Educación Tecnológica y de Adultos (FAETA)	42,750,657	43,790,385	
<b>Otros Recursos</b>	<b>4,189,951</b>	<b>28,131,886</b>	
Escuelas al CIEN	4,189,951	28,131,886	
<b>Recursos federales y estatales</b>	<b>2,796,066,608</b>	<b>2,869,070,993</b>	
Convenios Educativos	8,412,937	12,248,038	
Aportaciones a Servicios Educativos de Educación Media Superior y Superior	57,962,432	67,321,601	
Educación Superior (Universidades) a/	1,417,262,241	1,423,976,862	
Organismos Descentralizados	1,312,428,998	1,365,524,492	
<b>TOTAL</b>	<b>2,894,284,965</b>	<b>3,038,520,170</b>	

a/ Incluye UAC y UNACAR.  
 FUENTE: Secretaría de Educación.

### Servicio social y prácticas profesionales por institución

#### Ciclo escolar 2019 - 2020

INSTITUCIÓN	PRESTADORES DE SERVICIO SOCIAL	PRESTADORES DE PRÁCTICAS PROFESIONALES
<b>Educación media superior</b>	<b>3,026</b>	<b>2,099</b>
Colegio de Educación Profesional Técnica del Estado de Campeche (CONALEP)	213	142
Centro de Estudios Científicos y Tecnológicos del Estado de Campeche (CECYTEC)	1,165	1,379
Unidad de Educación Media Superior Tecnológica Agropecuaria y Ciencias del Mar (UEMSTAyCM)	804	239
Unidad de Educación Media Superior Tecnológica Industrial y de Servicios (UEMSTIS)	844	339
<b>Educación superior</b>	<b>3,309</b>	<b>4,412</b>
Universidad Autónoma de Campeche (UAC)	1,194	342
Instituto Tecnológico de Campeche (ITC)	172	275
Instituto Tecnológico de Chiná (ITChiná)	194	112
Instituto Tecnológico de Lerma (ITLerma)	100	77
Instituto Campechano (IC)	217	296
Universidad Autónoma del Carmen (UNACAR)	643	1,009
Universidad Tecnológica de Calakmul (UTCALAKMUL)	NA	28
Universidad Tecnológica de Campeche (UTCAM)	NA	1,377
Universidad Tecnológica de Candelaria (UTECAN)	NA	170
Instituto Tecnológico Superior de Champotón (ITESCHAM)	158	104
Instituto Tecnológico Superior de Escárcega (ITSE)	172	135
Instituto Tecnológico Superior de Calkiní en el Estado de Campeche (ITESCAM)	371	450
Instituto Tecnológico Superior de Hopelchén (ITSHOPELCHÉN)	88	37
<b>TOTAL</b>	<b>6,335</b>	<b>6,511</b>

NA: No Aplica.  
 FUENTE: Secretaría de Educación.

### Servicio Social para Crecer según nivel educativo

2019

MUNICIPIO	BECAS DE EDUCACIÓN SUPERIOR	INVERSIÓN (PESOS)
Calakmul	3	18,000
Calkiní	74	444,000
Campeche a/	380	2,562,000
Candelaria	29	174,000
Carmen	135	810,000
Champotón	37	222,000
Escárcega	17	102,000
Hecelchakán	10	60,000
Hopelchén	17	102,000
Tenabo	1	6,000
<b>ESTADO</b>	<b>703</b>	<b>4,500,000</b>

NOTA: Es un componente del programa Aprende que apoya a estudiantes de escuelas públicas del nivel superior de todo el Estado con un estímulo económico para realizar su servicio social, prácticas o residencia profesional.

La distribución de becas por municipio considera el domicilio de la familia a la que pertenece el beneficiario y no el del plantel donde se encuentra estudiando.

a/ Incluye apoyo de 60 becas en la modalidad de colaboradores sociales.

FUENTE: Secretaría de Desarrollo Social y Humano.

### Servicio Social para Crecer según nivel educativo

Programa 2020

MUNICIPIO	BECAS	INVERSIÓN (PESOS)
Calakmul	40	240,000
Calkiní	58	348,000
Campeche a/	362	2,352,000
Candelaria	40	240,000
Carmen	70	420,000
Champotón	46	276,000
Escárcega	48	288,000
Hecelchakán	14	84,000
Hopelchén	42	252,000
<b>ESTADO</b>	<b>720</b>	<b>4,500,000</b>

NOTA: Es un componente del programa Aprende que apoya a estudiantes de escuelas públicas del nivel superior de todo el Estado con un estímulo económico para realizar su servicio social, prácticas o residencia profesional.

a/ Incluye apoyo de 30 becas en la modalidad de colaboradores sociales.

FUENTE: Secretaría de Desarrollo Social y Humano.

**Sistema Nacional de Investigadores según nivel (1)**

Al 31 de diciembre de 2019

INSTITUCIÓN	NIVEL				TOTAL
	CANDIDATOS	1	2	3	
<b>Centro de Ingeniería y Desarrollo Industrial (CIDESI) Unidad Campeche</b>	<b>1</b>	<b>6</b>	-	-	<b>7</b>
Físico - Matemáticas y Ciencias de la Tierra	1	5	-	-	6
Ingenierías	-	1	-	-	1
<b>Colegio de Postgraduados (COLPOS) Campus Campeche</b>	<b>3</b>	<b>5</b>	-	-	<b>8</b>
Biología y Química	1	4	-	-	5
Biotecnología y Ciencias Agropecuarias	1	1	-	-	2
Ciencias Sociales	1	-	-	-	1
<b>Consejo Nacional de Ciencia y Tecnología (CONACYT)</b>	<b>-</b>	<b>1</b>	-	-	<b>1</b>
Biotecnología y Ciencias Agropecuarias	-	1	-	-	1
<b>El Colegio de la Frontera Sur (ECOSUR) Unidad Campeche</b>	<b>1</b>	<b>18</b>	<b>1</b>	<b>1</b>	<b>21</b>
Físico - Matemáticas y Ciencias de la Tierra	-	2	-	-	2
Biología y Química	-	7	1	-	8
Humanidades y Ciencias de la Conducta	-	2	-	-	2
Ciencias Sociales	1	2	-	-	3
Biotecnología y Ciencias Agropecuarias	-	5	-	1	6
<b>Instituto Tecnológico de Chiná (ITChiná)</b>	<b>2</b>	<b>4</b>	-	-	<b>6</b>
Biología y Química	-	1	-	-	1
Biotecnología y Ciencias Agropecuarias	2	2	-	-	4
Físico - Matemáticas y Ciencias de la Tierra	-	1	-	-	1
<b>Instituto Tecnológico Superior de Escárcega (ITSE)</b>	<b>3</b>	-	-	-	<b>3</b>
Biología y Química	2	-	-	-	2
Biotecnología y Ciencias Agropecuarias	1	-	-	-	1
<b>Universidad Autónoma de Campeche (UAC)</b>	<b>16</b>	<b>36</b>	<b>10</b>	<b>1</b>	<b>63</b>
Físico - Matemáticas y Ciencias de la Tierra	4	3	1	-	8
Biología y Química	1	10	2	-	13
Ciencias Médicas y de la Salud	2	4	2	-	8
Humanidades y Ciencias de la Conducta	4	8	-	1	13
Ciencias Sociales	1	2	-	-	3
Biotecnología y Ciencias Agropecuarias	1	5	-	-	6
Ingenierías	3	4	5	-	12

Continúa...

**Sistema Nacional de Investigadores según nivel (2)**

Al 31 de diciembre de 2019

INSTITUCIÓN	NIVEL				TOTAL
	CANDIDATOS	1	2	3	
<b>Instituto Tecnológico Superior de Calkiní en el Estado de Campeche (ITESCAM)</b>	<b>2</b>	<b>2</b>	-	-	<b>4</b>
Ciencias Sociales	1	-	-	-	1
Biotecnología y Ciencias Agropecuarias	-	1	-	-	1
Biología y Química	1	-	-	-	1
Ingenierías	-	1	-	-	1
<b>Instituto Tecnológico Superior de Champotón (ITESCHAM)</b>	<b>2</b>	-	-	-	<b>2</b>
Físico - Matemáticas y Ciencias de la Tierra	1	-	-	-	1
Ingenierías	1	-	-	-	1
<b>Universidad Autónoma del Carmen (UNACAR)</b>	<b>18</b>	<b>31</b>	-	-	<b>49</b>
Físico - Matemáticas y Ciencias de la Tierra	2	12	-	-	14
Biología y Química	1	5	-	-	6
Humanidades y Ciencias de la Conducta	4	-	-	-	4
Ciencias Sociales	6	2	-	-	8
Ciencias Médicas y de la Salud	-	2	-	-	2
Ingenierías	5	10	-	-	15
<b>Universidad Internacional Iberoamericana (UNINI)</b>	<b>2</b>	<b>3</b>	-	-	<b>5</b>
Ingenierías	-	3	-	-	3
Ciencias Sociales	2	-	-	-	2
<b>Universidad Nacional Autónoma de México (UNAM)</b>	<b>-</b>	<b>3</b>	-	-	<b>3</b>
Físico - Matemáticas y Ciencias de la Tierra	-	2	-	-	2
Biotecnología y Ciencias Agropecuarias	-	1	-	-	1
<b>Universidad Pedagógica Nacional (UPN)</b>	<b>1</b>	-	-	-	<b>1</b>
Humanidades y Ciencias de la Conducta	1	-	-	-	1
<b>Secretaría de Agricultura, Ganadería, Desarrollo Rural, Pesca y Alimentación (SAGARPA)</b>	<b>-</b>	<b>1</b>	-	-	<b>1</b>
Biotecnología y Ciencias Agropecuarias	-	1	-	-	1
<b>Instituto Tecnológico Superior de Hopelchén (ITSHOPELCHÉN)</b>	<b>1</b>	-	-	-	<b>1</b>
Ciencias Médicas y de la Salud	1	-	-	-	1
<b>TOTAL</b>	<b>52</b>	<b>110</b>	<b>11</b>	<b>2</b>	<b>175</b>

NOTA: A mayor nivel, mejor posición en el Sistema Nacional de Investigadores.

FUENTE: Consejo Estatal de Investigación Científica y Desarrollo Tecnológico de Campeche (COESICYDET).

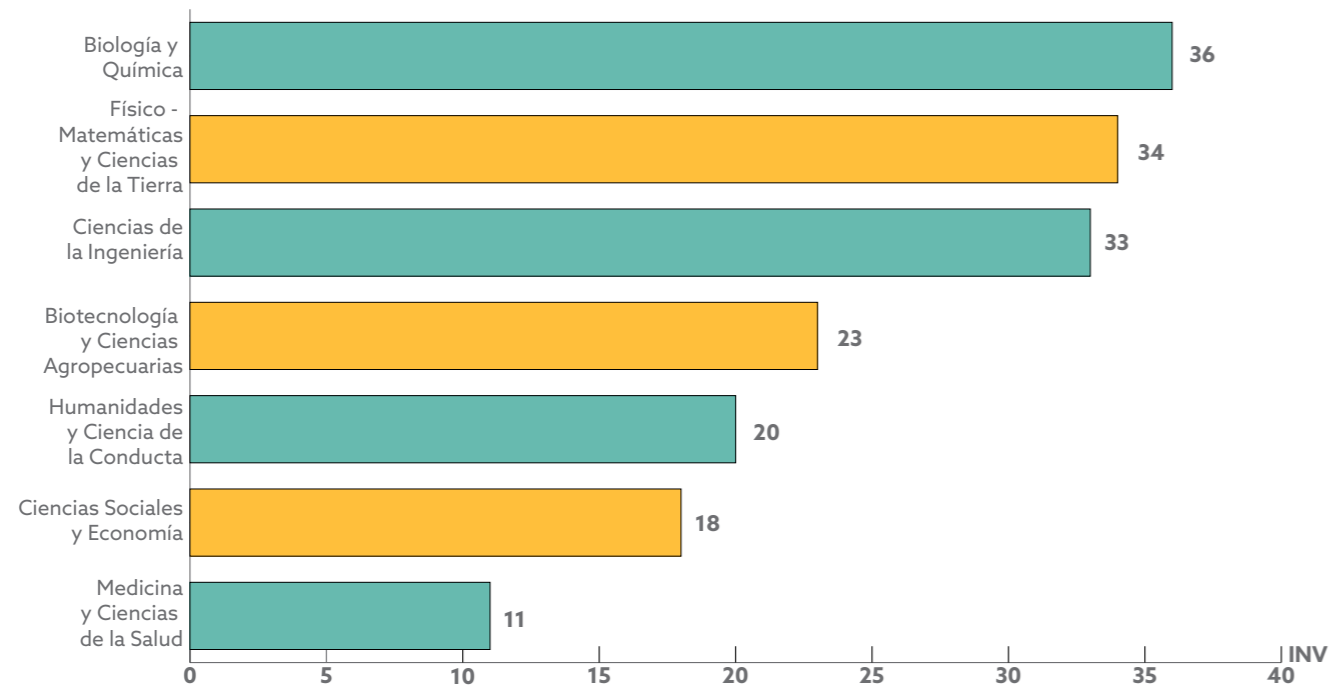
## Investigadores por área del conocimiento según nivel del Sistema Nacional de Investigadores

Al 31 de diciembre de 2019

ÁREA DEL CONOCIMIENTO	CANDIDATOS	NIVEL			TOTAL
		1	2	3	
Ingenierías	9	19	5	-	33
Biotecnología y Ciencias Agropecuarias	5	17	-	1	23
Biología y Química	6	27	3	-	36
Físico - Matemáticas y Ciencias de la Tierra	8	25	1	-	34
Humanidades y Ciencia de la Conducta	9	10	-	1	20
Ciencias Sociales	12	6	-	-	18
Ciencias Médicas y de la Salud	3	6	2	-	11
<b>TOTAL</b>	<b>52</b>	<b>110</b>	<b>11</b>	<b>2</b>	<b>175</b>

NOTA: A mayor valor de nivel, mejor posición en el Sistema Nacional de Investigadores.

### INVESTIGADORES POR ÁREA DEL CONOCIMIENTO



FUENTE: Consejo Estatal de Investigación Científica y Desarrollo Tecnológico de Campeche (COESICYDET).





**EJE 4.**  
**Gobernabilidad y**  
**Protección Ciudadana**





### Servicios de atención de llamadas de denuncia anónima 089 por mes

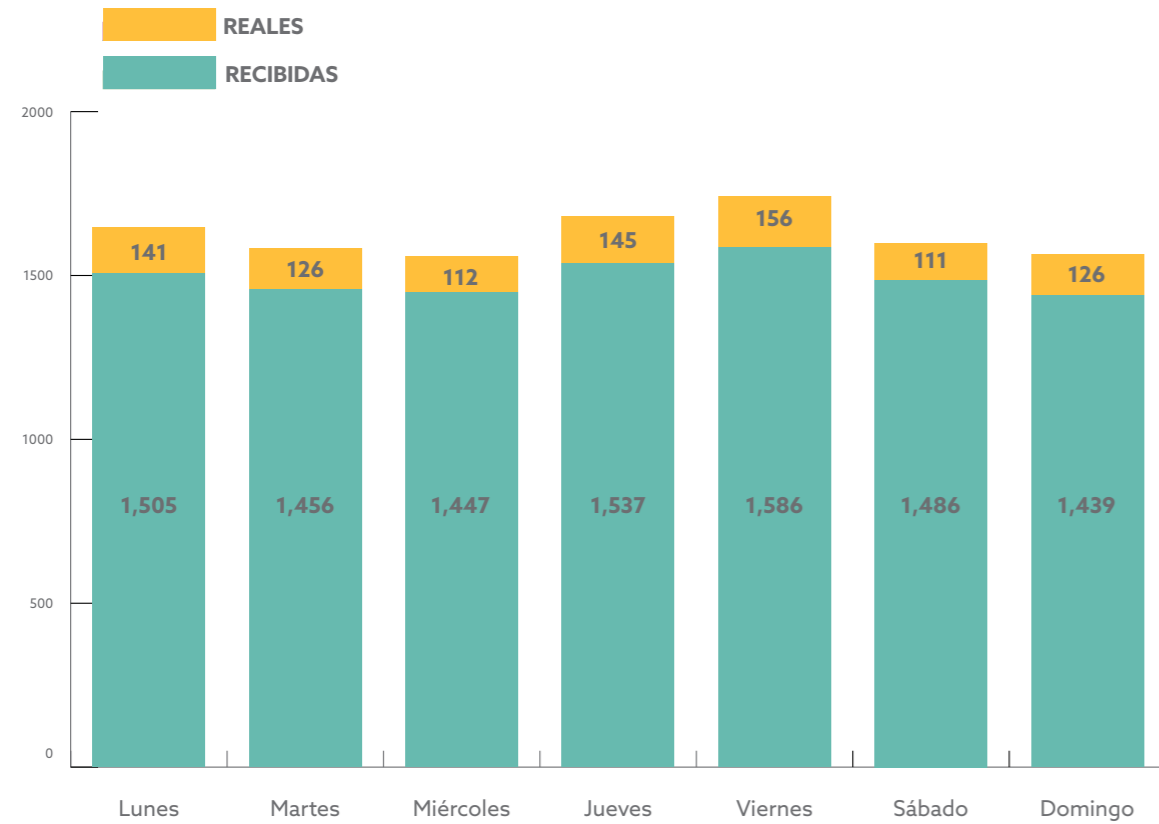
2019

PERIODO	RECIBIDAS	REALES	CANCELADAS
Enero	943	75	868
Febrero	947	81	866
Marzo	1,034	93	941
Abril	845	79	766
Mayo	783	76	707
Junio	632	82	550
Julio	693	79	614
Agosto	852	96	756
Septiembre	1,023	69	954
Octubre	1,011	63	948
Noviembre	721	56	665
Diciembre	973	68	905
<b>TOTAL</b>	<b>10,457</b>	<b>917</b>	<b>9,540</b>

FUENTE: Consejo Estatal de Seguridad Pública.

### Distribución de llamadas de denuncia anónima del 089 por día

2019



FUENTE: Consejo Estatal de Seguridad Pública.

### Servicio de Atención de Llamadas de Emergencia 9-1-1 por mes

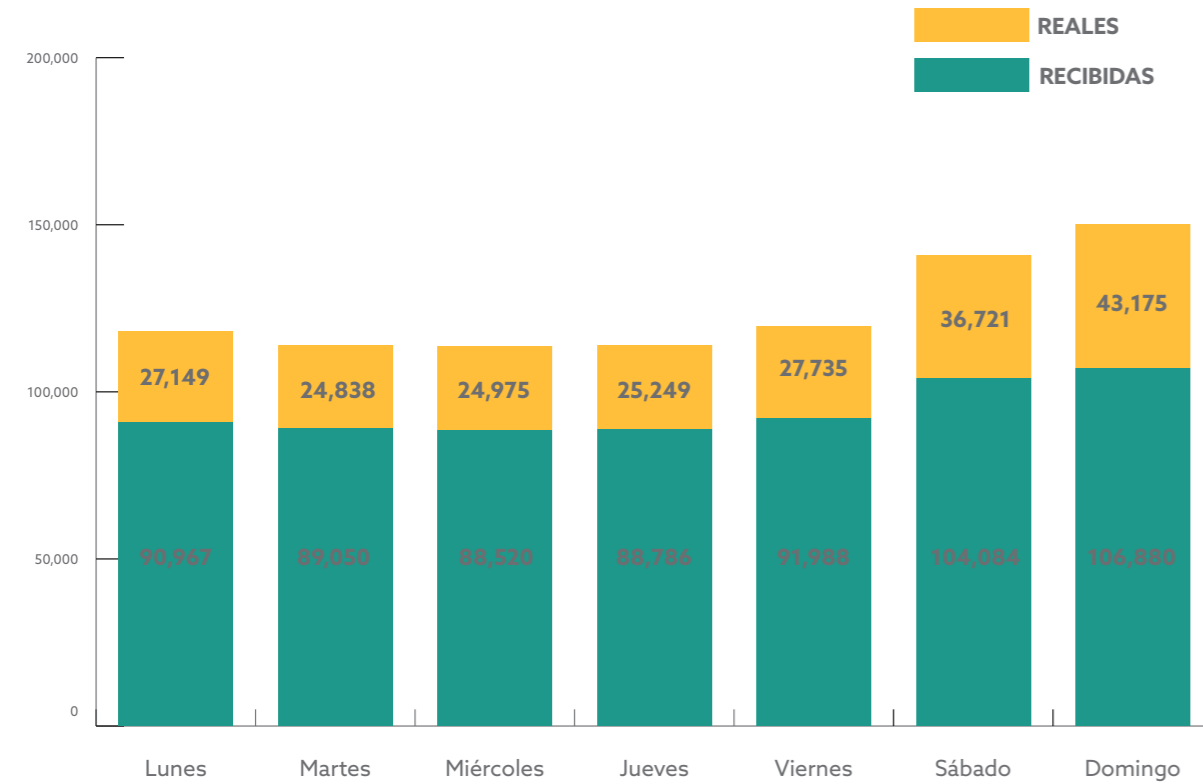
2019

PERIODO	RECIBIDAS	REALES	IMPROCEDENTES
Enero	55,211	15,410	39,801
Febrero	55,064	16,302	38,762
Marzo	60,205	20,117	40,088
Abril	57,956	18,860	39,096
Mayo	61,134	20,969	40,165
Junio	57,064	17,779	39,285
Julio	55,307	16,957	38,350
Agosto	55,471	17,475	37,996
Septiembre	51,037	17,320	33,717
Octubre	52,151	16,462	35,689
Noviembre	48,145	15,064	33,081
Diciembre	51,530	17,127	34,403
<b>TOTAL</b>	<b>660,275</b>	<b>209,842</b>	<b>450,433</b>

FUENTE: Consejo Estatal de Seguridad Pública.

### Distribución de llamadas de emergencia del 9-1-1 por día

2019



FUENTE: Consejo Estatal de Seguridad Pública.

### Acciones realizadas para la prevención del delito por municipio del Centro Estatal de Prevención Social del Delito y Participación Ciudadana

2019

MUNICIPIO	NÚMERO DE ACCIONES	PERSONAS ATENDIDAS		
		HOMBRES	MUJERES	TOTAL
Calakmul	113	3,296	3,357	6,653
Calkiní	175	3,176	3,175	6,351
Campeche	745	23,743	24,316	48,059
Candelaria	79	2,327	2,324	4,651
Carmen	151	3,524	3,394	6,918
Champotón	112	3,022	2,896	5,918
Escárcega	28	638	704	1,342
Hecelchakán	32	1,267	1,370	2,637
Hopelchén	126	3,284	3,500	6,784
Palizada	21	333	377	710
Tenabo	39	730	760	1,490
<b>TOTAL</b>	<b>1,621</b>	<b>45,340</b>	<b>46,173</b>	<b>91,513</b>

NOTA: Las acciones son actividades de pláticas, conferencias, cursos, talleres y campañas de prevención del delito en todo el Estado.

FUENTE: Consejo Estatal de Seguridad Pública - Centro Estatal de Prevención Social del Delito y Participación Ciudadana.

### Campaña de prevención de abuso sexual infantil "Este Juego No Es Bonito"

2019

MUNICIPIO	ACCIONES	PERSONAS BENEFICIADAS		
		HOMBRES	MUJERES	TOTAL
Calakmul	4	555	609	1,164
Calkiní	4	306	298	604
Campeche	22	1,615	1,768	3,383
Candelaria	5	386	383	769
Carmen	7	610	590	1,200
Chamotón	6	450	396	846
Hecelchakán	2	146	175	321
Hopelchén	8	718	803	1,521
Palizada	2	24	21	45
<b>ESTADO</b>	<b>60</b>	<b>4,810</b>	<b>5,043</b>	<b>9,853</b>

NOTA: Esta campaña se realiza con presentaciones de teatro guiñol y pláticas preventivas, implementándose en los diversos planteles escolares y espacios abiertos del Estado.

FUENTE: Consejo Estatal de Seguridad Pública. Centro Estatal de Prevención del Delito y Participación Ciudadana.

### Campaña de prevención de abuso sexual infantil "Este Juego No Es Bonito" dirigido a grupos indígenas

2019

MUNICIPIO	ACCIONES	PERSONAS BENEFICIADAS		
		HOMBRES	MUJERES	TOTAL
Campeche	1	300	325	625
Hecelchakán	2	146	175	321
Hopelchén	4	518	563	1,081
<b>ESTADO</b>	<b>7</b>	<b>964</b>	<b>1,063</b>	<b>2,027</b>

NOTA: Esta campaña se realiza con presentaciones de teatro guiñol en lengua maya complementando con pláticas sobre prevención de delitos sexuales y recomendaciones de autocuidado para niños.

FUENTE: Consejo Estatal de Seguridad Pública. Centro Estatal de Prevención del Delito y Participación Ciudadana.

### Campaña de prevención de acoso escolar "La escuela de los pájaros"

2019

MUNICIPIO	ACCIONES	PERSONAS BENEFICIADAS		
		HOMBRES	MUJERES	TOTAL
Calakmul	1	61	55	116
Calkiní	2	205	210	415
Campeche	21	1,389	1,511	2,900
Candelaria	4	375	375	750
Carmen	2	299	279	578
Chamotón	1	19	20	39
Escárcega	3	348	394	742
Hopelchén	2	125	126	251
Palizada	1	20	20	40
<b>ESTADO</b>	<b>37</b>	<b>2,841</b>	<b>2,990</b>	<b>5,831</b>

NOTA: Esta campaña se realiza con presentaciones de teatro guiñol y pláticas preventivas, implementándose en los diversos planteles escolares y espacios abiertos del Estado.

FUENTE: Consejo Estatal de Seguridad Pública. Centro Estatal de Prevención del Delito y Participación Ciudadana.

### Campaña de prevención de autocuidado del niño "No debo confiar en extraños"

2019

MUNICIPIO	ACCIONES	PERSONAS BENEFICIADAS		
		HOMBRES	MUJERES	TOTAL
Calakmul	1	28	24	52
Calkiní	1	72	73	145
Campeche	13	914	984	1,898
Candelaria	2	163	154	317
Carmen	2	160	157	317
Hopelchén	1	89	89	178
Palizada	1	18	17	35
<b>ESTADO</b>	<b>21</b>	<b>1,444</b>	<b>1,498</b>	<b>2,942</b>

NOTA: Esta campaña se realiza con presentaciones de teatro guiñol y pláticas preventivas, implementándose en los diversos planteles escolares y espacios abiertos del Estado.

FUENTE: Consejo Estatal de Seguridad Pública. Centro Estatal de Prevención del Delito y Participación Ciudadana.

### Campaña de difusión para la prevención del delito "EL Can Pechy"

Al 31 de diciembre de 2019

VIDEOS	¿ME GUSTA?		TOTAL VISITAS
	FACEBOOK	YOUTUBE	
Presentación de "Pechy"	1,450	759	2,209
Unidades de seguridad	59,000	310	59,310
En las calles	14,000	350	14,350
Extorsión telefónica	12,500	682	13,182
Aguas con el celular	10,000	300	10,300
Alto al bullying	7,000	311	7,311
Protege tu vehículo	1,500	1,333	2,833
Para qué sirve el 089	8,400	250	8,650
Pechy Go	13,000	-	13,000
Cero tolerancia	20,000	-	20,000
Dónde está Pechy	9,000	-	9,000
Entrega de unidades de seguridad y salud	9,750	-	9,750
Evita robos en tu auto	9,000	-	9,000
Juego de estrellas	6,100	-	6,100
Evita inundaciones	6,000	-	6,000
Pechy interpreta a José Alperro Jiménez	12,000	-	12,000
Regreso a clases 2018	16,500	-	16,500
Otros	10,699	2,898	13,597
<b>TOTAL</b>	<b>225,899</b>	<b>7,193</b>	<b>233,092</b>

NOTA: Esta campaña inició en el mes de abril de 2016. Página Facebook, Youtube "El Can Pechy".

FUENTE: Consejo Estatal de Seguridad Pública. Centro Estatal de Prevención Social del Delito y Participación Ciudadana.

### Delitos contra la integridad física del fuero común por municipio

2019

MUNICIPIO	HOMICIDIO DOLOSO a/	HOMICIDIO CULPOSO	VIOLACIÓN	TOTAL
Calakmul	1	1	5	7
Calkiní	2	1	3	6
Campeche	10	11	163	184
Candelaria	12	4	7	23
Carmen	35	11	80	126
Champotón	5	16	6	27
Escárcega	12	7	6	25
Hecelchakán	-	5	-	5
Hopelchén	-	4	-	4
Palizada	1	-	1	2
Tenabo	1	1	2	4
<b>ESTADO</b>	<b>79</b>	<b>61</b>	<b>273</b>	<b>413</b>

a/ incluye homicidio doloso y feminicidio.  
FUENTE: Fiscalía General del Estado de Campeche.

### Robos reportados en el Sistema Nacional de Seguridad Pública por municipio

2019

MUNICIPIO	CON VIOLENCIA	SIN VIOLENCIA	TOTAL
Calakmul	3	16	19
Calkiní	1	15	16
Campeche	56	439	495
Candelaria	8	25	33
Carmen	123	237	360
Champotón	5	26	31
Escárcega	13	63	76
Hecelchakán	-	8	8
Hopelchén	1	10	11
Palizada	-	10	10
Tenabo	-	4	4
<b>ESTADO</b>	<b>210</b>	<b>853</b>	<b>1,063</b>

NOTA: Los delitos reportados se refieren a las carpetas de investigación iniciadas por las Agencias del Ministerio Público.  
FUENTE: Fiscalía General del Estado de Campeche.

### Inversión en profesionalización del personal de seguridad pública por dependencia de fondos y subsidios del Programa Nacional de seguridad pública

2019 y programa 2020

INSTITUCIONES	2019			PROGRAMA 2020			Pesos
	FASP	FORTASEG	TOTAL	FASP	FORTASEG	TOTAL	
Secretaría de Seguridad Pública (SSPCAM)	9,070,043	482,000	9,552,043	9,736,852	1,538,576	11,275,428	
Centros Penitenciarios	-	-	-	1,015,600	-	1,015,600	
Fiscalía General del Estado (FGECAM)	1,484,000	-	1,484,000	2,638,000	-	2,638,000	
Consejo Estatal de Seguridad Pública (CESP)	930,300	-	930,300	135,627	-	135,627	
<b>TOTAL</b>	<b>11,484,343</b>	<b>482,000</b>	<b>11,966,343</b>	<b>13,526,079</b>	<b>1,538,576</b>	<b>15,064,655</b>	

NOTA: Incluye recurso federal, estatal y rendimientos financieros.  
FUENTE: Consejo Estatal de Seguridad Pública.

## Inversión para equipamiento de fondos y subsidios del Programa Nacional de Seguridad Pública

CONCEPTO	Pesos					
	2019			PROGRAMA 2020		
	FASP	FORTASEG	TOTAL	FASP	FORTASEG	TOTAL
Armamento y municiones	-	-	-	432,100	-	432,100
Uniformes, calzado e insignias	19,528,239	171,938	19,700,177	16,964,220	1,203,200	18,167,420
Vehículos	20,847,283	5,961,291	26,808,574	29,310,631	5,112,800	34,423,431
Mobiliario de oficina	1,758,138	-	1,758,138	2,919,862	-	2,919,862
Informática, proyección, video y sonido	12,291,471	-	12,291,471	8,761,099	-	8,761,099
Diversos y Accesorios	-	-	-	3,537,000	-	3,537,000
Equipo, instrumental y sustancias químicas y reactivos para laboratorio	1,758,455	-	1,758,455	4,850,000	-	4,850,000
Equipo de Protección y Seguridad	777,571	555,257	1,332,828	2,602,600	-	2,602,600
Equipo especializado	1,344,655	496,943	1,841,598	-	241,153	241,153
Mobiliario, equipo e instrumental médico	2,965,331	-	2,965,331	-	-	-
Detección de metales	104,145	-	104,145	-	-	-
<b>TOTAL</b>	<b>61,375,288</b>	<b>7,185,429</b>	<b>68,560,717</b>	<b>69,377,512</b>	<b>6,557,153</b>	<b>75,934,665</b>

NOTA: Incluye recurso federal, estatal y rendimientos financieros.  
FUENTE: Consejo Estatal de Seguridad Pública.

## Adquisición de unidades vehiculares por dependencia de fondos y subsidios del Programa Nacional de Seguridad Pública

INSTITUCIONES	Pesos							
	2019				PROGRAMA 2020			
	FASP a/	FORTASEG	TOTAL UNIDADES	INVERSIÓN (PESOS)	FASP	FORTASEG	TOTAL UNIDADES	INVERSIÓN (PESOS)
Secretaría de Seguridad Pública (SSPCAM)	34	15	49	17,292,304	22	14	36	16,544,600
Centros Penitenciarios	-	-	-	-	4	-	4	1,568,000
Fiscalía General del Estado (FGECAM)	21	-	21	9,516,270	30	-	30	15,960,831
Consejo Estatal de Seguridad Pública	-	-	-	-	1	-	1	350,000
<b>TOTAL</b>	<b>55</b>	<b>15</b>	<b>70</b>	<b>26,808,574</b>	<b>57</b>	<b>14</b>	<b>71</b>	<b>34,423,431</b>

NOTA: Incluye recurso federal, estatal y rendimientos financieros.  
FUENTE: Consejo Estatal de Seguridad Pública.

## Inversión para la Red Nacional de Telecomunicaciones de fondos y subsidios del Programa Nacional de Seguridad Pública

CONCEPTO	2019 y programa 2020	
	FASP 2019	FASP 2020
Equipamiento para apoyo a la Red Estatal	88,169	1,340,000
Operación y Mantenimiento a la Red Estatal	27,329,806	17,363,000
Equipamiento para apoyo al Sistema Nacional de Llamadas de Emergencia	1,608,931	4,210,000
Operación y Mantenimiento al Sistema Nacional de Llamadas de Emergencia	10,815,246	16,167,000
Sistema de videovigilancia	29,954,625	30,000,000
<b>TOTAL</b>	<b>69,796,777</b>	<b>69,080,000</b>

NOTA: Incluye recurso federal, estatal y rendimientos financieros.  
FUENTE: Consejo Estatal de Seguridad Pública.

### Inversión para el Sistema Nacional de Información de fondos del Programa Nacional de Seguridad Pública

2019 y programa 2020			Pesos
ACCIÓN	FASP 2019	FASP 2020	
Información sobre seguridad pública	3,960,841	2,180,858	
Registro público vehicular	3,440,254	3,798,015	
<b>TOTAL</b>	<b>7,401,095</b>	<b>5,978,873</b>	

NOTA: Incluye recurso federal, estatal y rendimientos financieros.  
FUENTE: Consejo Estatal de Seguridad Pública.

### Inversión para infraestructura de fondos y subsidios del Programa Nacional de Seguridad Pública

INSTITUCIONES	2019		PROGRAMA 2020	
	FASP	TOTAL	FASP	TOTAL
Secretaría de Seguridad Pública (SSPCAM)	5,550,052	5,550,052	4,618,900	4,618,900
Centros Penitenciarios	7,688,255	7,688,255	16,796,967	16,796,967
Fiscalía General del Estado (FGECAM)	9,882,459	9,882,459	6,496,169	6,496,169
H. Tribunal Superior de Justicia (HTSJ)	19,961,977	19,961,977	26,500,000	26,500,000
Academia de Policía	1,782,800	1,782,800	1,450,000	1,450,000
<b>TOTAL</b>	<b>44,865,543</b>	<b>44,865,543</b>	<b>55,862,036</b>	<b>55,862,036</b>

NOTA: Incluye recurso federal, estatal y rendimientos financieros.  
FUENTE: Consejo Estatal de Seguridad Pública.

### Inversión en los Programas de Seguimiento y Evaluación de fondos del Programa Nacional de Seguridad Pública

2019 y programa 2020			Pesos
PROGRAMA	FASP 2019	FASP 2020	
Seguimiento	6,489,001	6,183,290	
Evaluación	1,000,000	1,000,000	
<b>TOTAL</b>	<b>7,489,001</b>	<b>7,183,290</b>	

NOTA: Incluye recurso federal, estatal y rendimientos financieros.  
FUENTE: Consejo Estatal de Seguridad Pública.

### Inversión en el Programa Prevención del Delito y Participación Ciudadana por dependencia ejecutora de fondos y subsidios del Programa Nacional de Seguridad Pública

INSTITUCIÓN	2019		PROGRAMA 2020	
	FASP	TOTAL	FASP	TOTAL
Secretaría de Seguridad Pública (SSPCAM)	-	3,000,000	-	3,000,000
Centro Estatal de Prevención del Delito y Participación Ciudadana (CEPREDECAM)	537,386	537,386	810,000	810,000
<b>TOTAL</b>	<b>537,386</b>	<b>3,537,386</b>	<b>810,000</b>	<b>3,810,000</b>

NOTA: Incluye recurso federal, estatal y rendimientos financieros.  
FUENTE: Consejo Estatal de Seguridad Pública.

### Fortalecimiento de las Capacidades de Evaluación en Control de Confianza (C3) de fondos del Programa Nacional de Seguridad Pública

2019 y programa 2020		Pesos	
CONCEPTO	FASP 2019	FASP 2020	
Equipamiento	704,022	1,118,000	
Operación	8,868,491	5,532,000	
<b>TOTAL</b>	<b>9,572,513</b>	<b>6,650,000</b>	

NOTA: Incluye recurso federal, estatal y rendimientos financieros.  
FUENTE: Consejo Estatal de Seguridad Pública.

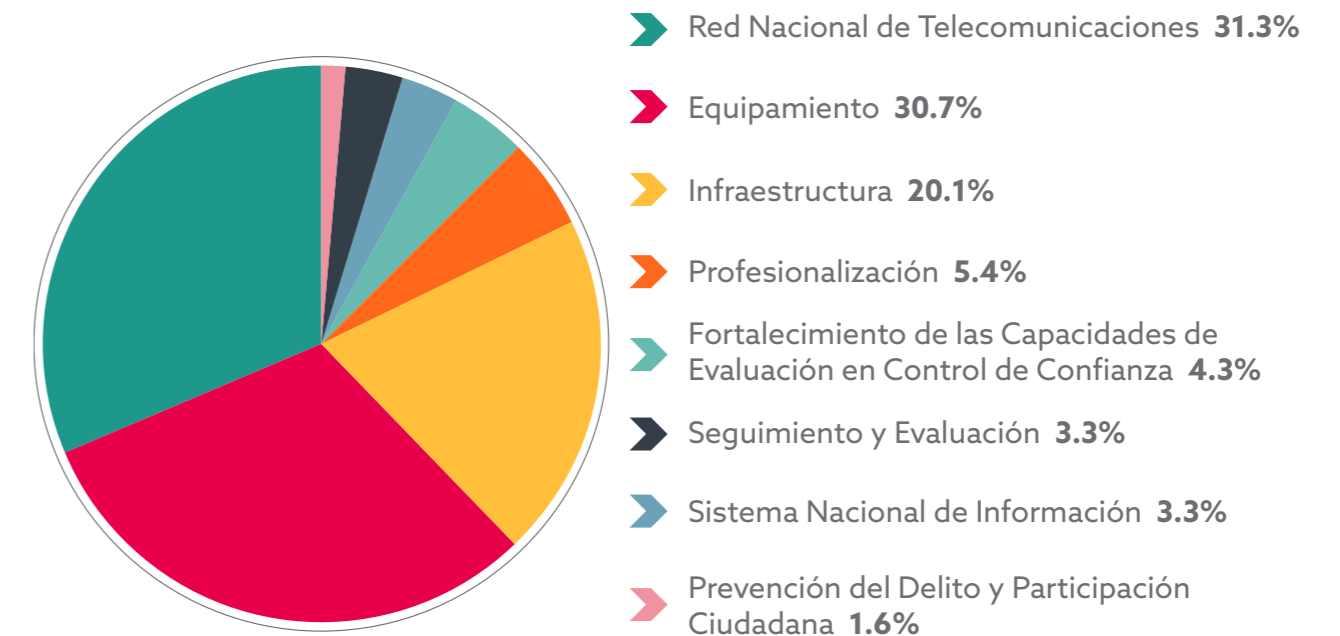
### Resumen de inversión del Programa Nacional de Seguridad Pública

2019 y programa 2020		Pesos				
PROGRAMA	2019			PROGRAMA 2020		
	FASP	FORTASEG	TOTAL	FASP	FORTASEG	TOTAL
Profesionalización	11,484,343	482,000	11,966,343	13,526,079	1,538,576	15,064,655
Equipamiento	61,375,288	7,185,429	68,560,717	69,377,512	6,557,153	75,934,665
Red Nacional de Telecomunicaciones	69,796,777	-	69,796,777	69,080,000	-	69,080,000
Sistema Nacional de Información	7,401,095	-	7,401,095	5,978,873	-	5,978,873
Infraestructura	44,865,543	-	44,865,543	55,862,036	-	55,862,036
Seguimiento y Evaluación	7,489,001	-	7,489,001	7,183,290	-	7,183,290
Prevención del Delito y Participación Ciudadana	537,386	3,000,000	3,537,386	810,000	3,000,000	3,810,000
Fortalecimiento de las Capacidades de Evaluación en Control de Confianza	9,572,513	-	9,572,513	6,650,000	-	6,650,000
<b>TOTAL</b>	<b>212,521,946</b>	<b>10,667,429</b>	<b>223,189,375</b>	<b>228,467,790</b>	<b>11,095,729</b>	<b>239,563,519</b>

NOTA: Incluye recurso federal, estatal y rendimientos financieros.  
FUENTE: Consejo Estatal de Seguridad Pública.

### Distribución porcentual de fondos y subsidios del Programa Nacional de Seguridad Pública

2019



FUENTE: Consejo Estatal de Seguridad Pública.

### Actos del estado civil realizados en oficinas del Registro del Estado Civil por tipo de acto

2019

ACTO	NÚMERO DE ACTOS
Matrimonios	4,388
Divorcios	2,907
Nacimientos	13,906
Defunciones	4,378
Adopciones	3
Reconocimientos	370
<b>TOTAL</b>	<b>25,952</b>

FUENTE: Registro del Estado Civil de Campeche.

### Actos del estado civil realizados en módulos del Registro del Estado Civil

2019

MÓDULOS	NÚMERO DE ACTOS
<b>Hospitales a/</b>	
Campeche	209
Carmen	573
Escárcega	163
Hecelchakán	130
<b>ESTADO</b>	<b>1,075</b>

a/ Los módulos de los hospitales realizan exclusivamente los trámites de inscripción, certificación de actas y alta de CURP a los recién nacidos en los hospitales.

FUENTE: Registro del Estado Civil de Campeche.

### Nacimientos inscritos en el Registro del Estado Civil de Campeche

2019

LUGAR DE INSCRIPCIÓN	NÚMERO DE NACIMIENTOS
Oficialías	12,831
Módulo Hospital Campeche	209
Módulo Hospital Carmen	573
Módulo Hospital Escárcega	163
Módulo Hospital Hecelchakán	130
<b>TOTAL</b>	<b>13,906</b>

FUENTE: Registro del Estado Civil de Campeche.

### Emisión de actas interestatales en Campeche por estado de registro

2019

ESTADO	NÚMERO DE ACTAS
Aguascalientes	11
Baja California	9
Chiapas	226
Chihuahua	7
Coahuila	8
Colima	4
Cd. de México	110
Durango	7
Guanajuato	9
Guerrero	8
Hidalgo	5
Jalisco	4
México	42
Michoacán	36
Morelos	17
Nayarit	8
Oaxaca	15
Puebla	12
Querétaro	5
Quintana Roo	89
San Luis Potosí	11
Sinaloa	9
Sonora	7
Tabasco	261
Tamaulipas	17
Tlaxcala	3
Veracruz	235
Yucatán	96
Zacatecas	12
<b>TOTAL</b>	<b>1,283</b>

FUENTE: Registro del Estado Civil de Campeche.

### Acciones del Registro Público de la Propiedad y de Comercio

2019

CONCEPTO	ACCIONES
Inscripciones en el área de propiedades	32,586
Inscripciones en el área de comercio presentadas en ventanilla	1,086
Inscripciones en el área de comercio presentadas por web	606
Certificados de gravamen	26,705
Certificados de propiedad	4,819
Certificados de comercio	290
Avisos de testamento	1,636

FUENTE: Registro Público de la Propiedad y de Comercio.

### Acciones de capacitación al personal de estructura y policía ministerial de la FGE

2019

PERSONAL	ACCIONES	PARTICIPANTES
Ministerio Público	6	92
Policía de Investigación	32	238
Perito	2	39
Cursos de pluralidad de operador a/	47	1,228
<b>TOTAL</b>	<b>87</b>	<b>1,597</b>

NOTA: Los asistentes pueden participar en más de un curso.

a/ Los cursos de pluralidad de operador incluyen la participación de ministerios públicos, policías de investigación, peritos y administrativos.

FUENTE: Fiscalía General del Estado de Campeche.

### Acciones de colaboración entre Fiscalía General y Procuraduría General de Justicia

2019

CONCEPTO	ACCIONES
<b>Inicios</b>	<b>4,181</b>
Resueltos	1,181
Pendientes	3,000

NOTA: Las acciones de colaboración consisten en la prestación mutua de información relacionada con investigación del delito, ubicación, localización y detención de personas, así como otras de carácter administrativo.

FUENTE: Fiscalía General del Estado de Campeche.

### Dirección de atención a víctimas y ofendidos

2019

SERVICIO	VÍCTIMAS
Reporte psicológico	287
Dictamen psicológico	460
Asistencia a juzgado	203
Orientación psicológica	432
Contención a/	149
Examen de perito	16
Canalizaciones b/	22
Personas directamente atendidas	1,571
Personas beneficiadas indirectos c/	3,082

a/ Brindar atención psicológica a los usuarios que se encuentren en un estado de sobre activación física y psicológica, que va más allá de la reacción natural por el evento vivido y es caracterizado principalmente por una incapacidad del sujeto para manejar (emocional y cognitivamente) situaciones particulares, esto con la finalidad de procurar estabilizar su estado emocional generado por el impacto victimal.

b/ Gestión que se realiza ante las instituciones públicas o privadas los servicios que se requieran por las víctimas u ofendidos así como dar seguimiento de los mismos.

c/ Se refiere a las personas que son afectadas indirectamente como la familia de la víctima y que reciben algún tipo de atención.

FUENTE: Fiscalía General del Estado de Campeche.

## Acciones de las Unidades de Justicia Alternativa

2019

ACTIVIDAD	ACCIONES
Invitaciones enviadas	5,175
Audiencias celebradas	1,148
No comparecencia	1,097
Acuerdos reparatorios a/	951
Diligencias pendientes	1,712
Arreglo satisfactorio	462

NOTA: El centro de justicia alternativa forma parte de la estructura orgánica de la Fiscalía General del Estado, creada para ejercer como función especializada la solución de conflictos a través de la aplicación de mecanismos alternativos de solución de controversias en materia penal y justicia para adolescentes.

a/ Es el pacto y/o convenio celebrado entre los intervinientes que pone fin a la controversia total o parcial y surte los efectos que establece la Ley Nacional de Mecanismos Alternativos de Solución de Controversia en Materia Penal.

FUENTE: Fiscalía General del Estado de Campeche.

## Distribución de la atención ciudadana por área de procuración de justicia remitida

2019

ÁREA	ACCIONES
Unidad de Mecanismos Alternos a/	2,376
Unidad de Atención Temprana b/	29,705
Fiscalía de Robos c/	7,497
<b>TOTAL</b>	<b>39,578</b>

a/ Encargada de conciliar entre partes para la solución de conflictos a través de acuerdos y convenios.

b/ Encargada de recepcionar denuncias, querellas y actas circunstanciadas administrativas.

c/ Encargada de recepcionar denuncias con motivo de delitos de robos en sus diversas modalidades.

FUENTE: Fiscalía General del Estado de Campeche.

## Servicios periciales realizados por dictámenes (1)

2019

CONCEPTO	SERVICIOS
<b>Archivos e identificación de personas</b>	<b>3,917</b>
Carta de antecedentes no penales	3,049
Identificación de personas	231
Colaboración de interprocuradurías	95
Lofoscopia	400
Retratos hablados	85
Otros	57
<b>Documentos cuestionados</b>	<b>126</b>
Dictamen de documentoscopia	10
Dictamen de grafoscopia	51
Otros documentos	65
<b>Valuación patrimonial y contables</b>	<b>2,946</b>
Avalúos reales	928
Avalúo de daño	1,518
Avalúo supletorios	178
Avalúo de detrimento patrimonial	223
Contables	98
Otros	1
<b>Tránsito terrestre</b>	<b>3,035</b>
Hechos de tránsito dinámicas	1,265
Reconstrucciones de hechos	3
Avalúo de daño	852
Identificación vehicular	357
Verificación vehicular	544
Otros	14
<b>Criminalística</b>	<b>63</b>
Criminalística de campo	50
Rastreo de huella traza (luminol, blue star/otros)	5

Continúa...

### Servicios periciales realizados por dictámenes (2)

2019

CONCEPTO	SERVICIOS
Otros	8
<b>Antropología Forense</b>	<b>153</b>
Informe de exhumación y procesamiento antropológico	1
Informe sobre posición fotográfica con fines de identificación	2
informe de diagnóstico de edad en videos / fotografías	10
Diagnostico de edad en personas fallecidas / desconocidas	2
Informe de colaboraciones interinstitucionales	103
Otros	34
Elaboración de archivo básico de identificación para cadáveres no identificados	1
<b>Balística Forense</b>	<b>227</b>
Balística de campo (efectos)	1
Identificación de arma	84
Identificación de bala	42
Identificación de cartuchos	12
Identificación de casquillos	57
Comparativo de bala	5
Comparativo de casquillos	14
Pruebas de chalecos y placa balística	1
Otros	11
<b>Química Forense</b>	<b>2,115</b>
Identificación de sangre (seca o líquida)	59
Determinación del origen de la sangre	158
Determinación del tipo sanguíneo (grupo y factor Rh)	234
Rodizonato de sodio	61
Walker	34
Griess y Lunge	2
Prueba de embarazo	15
Prueba de VIH	5
Detección de líquido seminal	159
Identificación de drogas	275

Continúa...

### Servicios periciales realizados por dictámenes (3)

2019

CONCEPTO	SERVICIOS
Detección de drogas	410
Comparativo de sustancias	59
Informe toxicológico	587
Identificación de combustibles	9
Otros	48
<b>Genética Forense</b>	<b>486</b>
Determinación de perfil genético persona viva	6
Determinación de perfil genético persona fallecida	13
Determinación de perfil genético en indicios	15
Comparativo estructura genética	10
Otros	442
<b>Procesamientos</b>	<b>4,416</b>
Informes periciales	612
Informes de procesamientos	1,495
Informes planimétricos	21
Informes fotográficos	476
Remisión de fotografía forense	1,495
Otros	317
<b>Servicio Médico Forense (SEMEFO)</b>	<b>10,195</b>
Integridad psicofísica	3,862
Lesiones	4,900
Ginecológico	59
Proctológico	22
Necropsia	349
Farmacología	174
Diligencias no realizadas	127
Entradas salidas	583
Revaloraciones	106
Otros	13
<b>TOTAL</b>	<b>27,679</b>

FUENTE: Fiscalía General del Estado de Campeche.

### Distribución porcentual de los servicios periciales realizados por dictámenes

2019

## PERICIALES POR DICTÁMENES



- Servicios médico forense (SEMEFO) **36.8%**
- Procesamientos **16.0%**
- Archivos e identificación de personas **14.2%**
- Tránsito terrestre **11.0%**
- Valuación patrimonial y contable **10.6%**
- Química forense **7.6%**
- Genética forense **1.7%**
- Balística forense **0.8%**
- Antropología forense **0.6%**
- Documentos cuestionados **0.5%**
- Criminalística **0.2%**

FUENTE: Fiscalía General del Estado de Campeche.

### Servicios periciales realizados por actividades (1)

2019

CONCEPTO	SERVICIOS
<b>Archivos e identificación de personas</b>	<b>6,339</b>
Fichaje de personas	169
Comparativos AFIS	924
Retrato hablado	111
Identificación de cadáveres	68
Recolección y toma de huellas Iofoscópicas	196
Registro y alimentación del sistema AFIS	208
Otros	4,663
<b>Documentos cuestionados</b>	<b>209</b>
Tomas de muestra de documentoscopia	6
Toma de muestra de grafoscopia	46
Análisis comparativos, muestras cotejos	109
Otros	48
<b>Valuación patrimonial y contables</b>	<b>4,708</b>
Proceso de consulta y cotización de mercado	2,446
Análisis documental (dictámen contable)	553
Inspección de identificación de características objetos	1,709
<b>Tránsito terrestre</b>	<b>7,967</b>
Proceso de consulta y cotización mercado vehicular	1,926
Inspección de identificación de características objetos	704
Inspección de vehículo	2,988
Inspección de lugar de hechos	2,349
<b>Criminalística</b>	<b>529</b>
Búsqueda de sangre oculta (Luminol Blue Star)	2
Búsqueda de huella dactilar lugar de hechos	47
Búsqueda de huella dactilar vehículos	20
Búsqueda de huella dactilar en objetos	50
Proceso de reconstrucción de hechos	1

Continúa...

### Servicios periciales realizados por actividades (2)

2019

CONCEPTO	SERVICIOS
Otras actividades criminalísticas	409
<b>Procesamientos</b>	<b>2,361</b>
Inspección de lugar de hechos	1,461
Inspecciones foráneas	82
Cateos	44
Inspección a vehículo	187
Procesamientos de indicios en lugar de hechos	317
Traslado de indicios para estudios	2
Necropsias apoyo fotográfico	268
<b>Antropología Forense</b>	<b>10</b>
Análisis de imágenes fotográficas y video	10
<b>Balística Forense</b>	<b>737</b>
Identificación de armas	73
Identificación de balas	111
Identificación de cartuchos	106
Identificación de casquillos	197
Estudios comparativos elementos balísticos	135
Procesamiento en laboratorio de chalecos y placas	1
Registro y alimentación del sistema IBIS	114
<b>Química Forense</b>	<b>5,834</b>
Recolección/ tomas de muestra químicas lugar de hechos	27
Recolección/ tomas de muestra químicas personas	408
Recolección/ tomas de muestra químicas objetos	44
Recolección/ tomas de muestra químicas vehículo	19
Procesamiento de muestra química	2,911
Pruebas químicas realizadas	2,418
Estudios químicos comparativos	2
Otros	5

Continúa...

### Servicios periciales realizados por actividades (3)

2019

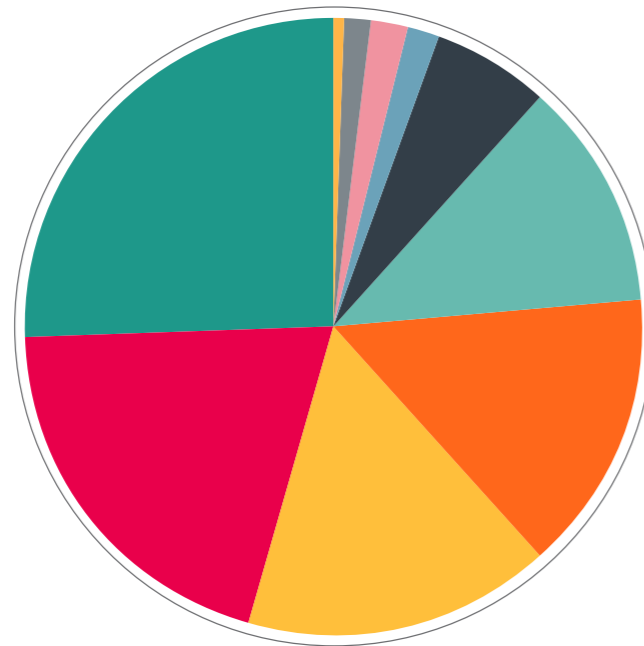
CONCEPTO	SERVICIOS
<b>Genética Forense</b>	<b>740</b>
Registro / alimentación sistema informático de control	4
Recolección/ tomas de muestra para perfil genético personas	34
Procesamiento muestra para alimentación perfil genético sistema	79
Comparativo de perfil genético en sistema	623
<b>Otras Pericias</b>	<b>72</b>
Comparecencia de juzgado	6
Curso y capacitaciones al personal	1
Otras actividades	65
<b>Servicio Médico Forense (SEMEFO)</b>	<b>9,995</b>
Toma de muestra biológica	598
Protocolos de femicidio	1
Valoración médico legista guardia	7,177
Valoración médico legista hospital	944
Valoración médico legista revaloración	342
Elaboración de certificados de defunción	346
Comparecencias de juzgados	208
Informes (no revaloración, no inspección)	30
Necropsias	349
<b>TOTAL</b>	<b>39,501</b>

FUENTE: Fiscalía General del Estado de Campeche.

### Distribución porcentual de los servicios periciales realizados por actividades

2019

## PERICIALES POR ACTIVIDADES



- Servicio Médico Forense (SEMEFO) **25.3%**
- Tránsito terrestre **20.2%**
- Archivos e identificación de personas **16.0%**
- Química forense **14.8%**
- Valuación patrimonial y contables **11.9%**
- Procesamientos **6.0%**
- Genética forense **1.9%**
- Balística forense **1.9%**
- Criminalística **1.3%**
- Documentos cuestionados **0.5%**
- Otras pericias **0.2%**
- Antropología forense **0.0%**

FUENTE: Fiscalía General del Estado de Campeche.

### Asuntos de la Vice Fiscalía de Derechos Humanos

2019

CONCEPTO	NÚMERO DE ASUNTOS
<b>Derechos Humanos a/</b>	<b>89</b>
Propuestas de conciliación	2
Otras autoridades	22
Quejas en contra de servidores públicos de la dependencia	65
<b>Recomendaciones b/</b>	<b>6</b>
<b>Procedimientos administrativos iniciados</b>	<b>2</b>
<b>Investigaciones administrativas</b>	<b>68</b>
<b>Legajos administrativos</b>	<b>28</b>
<b>Colaboraciones</b>	<b>67</b>
<b>Atención Ciudadana c/</b>	<b>564</b>
<b>Quejas CNDH</b>	<b>2</b>
<b>Vinculación Institucional d/</b>	<b>1,472</b>

a/ El total de derechos humanos es la suma de propuestas de conciliación, otras autoridades y quejas en contra de servidores públicos de la F.G.E.

b/ Son resoluciones emitidas por la Comisión de Derechos Humanos del Estado, a través de las cuales solicita a la autoridad responsable las acciones correspondientes, para poder subsanar las violaciones a los derechos humanos.

c/ El total de las personas que acudieron de forma personal y les fue brindada orientación y asesoría jurídica, algunos casos remitidos ante el Agente del Ministerio Público correspondiente para que les proporcione la información relativa a sus expedientes, más las beneficiadas en el área de derechos humanos y control interno, así como aquellos que fueron canalizadas a otras Instituciones de asistencia médica, social, pública y privada, a efecto que se realicen las acciones y gestiones correspondientes a cada caso.

d/ Solicitudes de informes y documentales a las diversas áreas de la F.G.E. con motivo de los requerimientos de la CODHECAM y la CNDH, así como, a los diversos requerimientos de instituciones u organismos de acuerdo a las funciones de esta Vice Fiscalía General de Derechos Humanos.

FUENTE: Fiscalía General del Estado de Campeche.

### Expedientes según zona de Procuración de Justicia por tipo de expediente

2019

TIPO DE EXPEDIENTE	PRIMERA a/	SEGUNDA b/	TERCERA c/	TOTAL
Carpetas de Investigación	1,156	249	671	2,076
Actas Circunstanciadas	12,917	2,320	4,327	19,564
Actas Circunstanciadas Administrativas	10,239	1,974	3,349	15,562
Consignación	9	-	9	18
Judicializados	524	75	157	756
Remisión de justicia para adolescentes	118	-	6	124
Incompetencia enviada ante el Ministerio Público de la Federación	8	5	-	13
<b>TOTAL</b>	<b>24,971</b>	<b>4,623</b>	<b>8,519</b>	<b>38,113</b>

NOTA: Las actas circunstanciadas, carpetas de investigación y actas circunstanciadas administrativas, se generan a partir del 3 de Diciembre de 2014 en los municipios de Campeche, Champotón y Escárcega, por ser estos los primeros en implementar el Nuevo Sistema de Justicia Penal, cabe aclarar que las Actas Circunstanciadas Administrativas, es lo que en el Sistema anterior se denominaba Manifestaciones de Hechos.

Consignados: se remite al juez penal y juzgados menores en lo que respecta al Sistema de Justicia Penal Inquisitivo.

Judicializados: se remite al juez de control del sistema de justicia penal acusatorio y oral.

a/ Comprende los municipios de Calkiní, Campeche, Champotón, Hecelchakán, Hopolchén y Tenabo.

b/ Comprende los municipios de Calakmul, Candelaria, Escárcega y Palizada.

c/ Comprende el municipio del Carmen.

FUENTE: Fiscalía General del Estado de Campeche.

### Expedientes investigados por las agencias especializadas por tipo de delito

2019

DELITO	EXPEDIENTES
Homicidio	79
Contra la salud	116
Cohecho	4
Privación ilegal de la libertad (secuestro)	3
Robo con violencia	210
<b>TOTAL</b>	<b>412</b>

FUENTE: Fiscalía General del Estado de Campeche.

### Expedientes investigados por la Fiscalía Especializada en Justicia para Adolescentes

2019

CONCEPTO	EXPEDIENTES
Enviado por otras agencias	124
Iniciado con detenido	50
Conciliado	74
Incompetencia	26
Remitido al juez de instrucción de adolescentes a/	26
Iniciado sin detenido	164

NOTA: Los conceptos enumerados hacen referencia a las carpetas de investigación por denuncia o querrela ante el Ministerio Público.

a/ Por disposición del Sistema de Justicia, los expedientes ya no se turnan a la Dirección de Fiscalías.

FUENTE: Fiscalía General del Estado de Campeche.

## Control Judicial en la Procuración de Justicia

2019

CONCEPTO	CANTIDAD
<b>Cierres de instrucción</b>	<b>230</b>
<b>Conclusiones presentadas a/</b>	<b>235</b>
<b>Sentencias</b>	<b>171</b>
Sentencias condenatorias	142
Sentencias absolutorias	29
<b>Agravios b/</b>	<b>726</b>
Fundados	54
Infundados	124
Reposición de Procedimiento	34
Agravios pendientes por resolver sistema mixto	514
<b>Remisiones del Sistema de Justicia para Adolescentes</b>	<b>25</b>
Conciliados Sistema de Justicia para Adolescentes	4
Juicio y/o sentenciados, del Sistema de Justicia para Adolescentes	5
Suspensión de proceso a prueba del Sistema de Justicia para Adolescentes	7
Trámite del Sistema de Justicia para Adolescentes	9
<b>Audiencias orales en materia familiar c/</b>	<b>3,016</b>
<b>Expedientes en ejecución Iniciados d/</b>	<b>324</b>
<b>Beneficios concedidos e/</b>	<b>56</b>
<b>Vigilancia de condena condicional</b>	<b>19</b>
<b>Expedientes judicializados</b>	<b>756</b>
<b>Suspensión condicional de proceso</b>	<b>215</b>
<b>Sentencias por juicio oral en el Sistema Acusatorio</b>	<b>10</b>
<b>Sentencias por procedimientos abreviados, en el Sistema Acusatorio</b>	<b>112</b>
<b>Juicio oral</b>	<b>19</b>

a/ Se entiende por conclusiones a la etapa donde se reitera y formaliza judicialmente la acusación y que lleva en consecuencia la imposición de una sanción, medida de seguridad o pago de daño.

b/ Por otra parte los agravios son aquellos alegatos presentados ante una instancia judicial superior mediante el cual se debate o controvierte la resolución judicial de primera instancia.

c/ Presencia del Ministerio Público en audiencias orales.

d/ Se entiende por expedientes de ejecución los iniciados para el cumplimiento de sentencias.

e/ Se entiende por beneficios, las libertades concedidas con anticipación a los sentenciados.

FUENTE: Fiscalía General del Estado de Campeche.

## Dictámenes realizados por la Oficina de Asuntos Jurídicos

2019

DICTÁMENES	CANTIDAD
Archivos definitivos a/	12,916
Resolución de no ejercicio de la acción penal b/	100
Archivos de reserva c/	1,260
<b>TOTAL</b>	<b>14,276</b>

NOTA: La Oficina de Asuntos Jurídicos, se encarga de realizar estudios, emitir opiniones y dictámenes derivados de las consultas de carácter jurídico que manifiesta el Fiscal.

a/ Los archivos definitivos corresponden a la suma de los archivos definitivos por existir perdón legal más los archivos definitivos por prescripción.

b/ Se extingue la acción penal cuando existe perdón legal de la parte ofendida o cuando se encuentre prescrita la acción penal. Mientras que las resoluciones de no ejercicio de la acción penal se emiten ante la ausencia de conducta o hecho.

c/ Los archivos de reserva o archivo temporales, se dictan cuando las diligencias practicadas no arrojan elementos suficientes para ejecutar acción penal, pero que posteriormente la propia autoridad puede allegarse de nuevos datos.

FUENTE: Fiscalía General del Estado de Campeche.

## Órdenes de Aprehensión y Detención

2019

PERIODO	RECIBIDAS	CUMPLIDAS
Enero	16	30
Febrero	19	17
Marzo	27	24
Abril	34	25
Mayo	15	13
Junio	22	22
Julio	26	19
Agosto	14	9
Septiembre	23	13
Octubre	24	19
Noviembre	14	16
Diciembre	18	16
<b>TOTAL</b>	<b>252</b>	<b>223</b>

FUENTE: Fiscalía General del Estado de Campeche.

## Asuntos penales por principales tipos de delitos según municipio (A)

2019

TIPO DE DELITO	MUNICIPIO					
	CALAKMUL	CALKINÍ	CAMPECHE	CANDELARIA	CARMEN	CHAMPOTÓN
Patrimoniales a/	23	19	573	34	442	44
Vida e integridad corporal b/	5	3	97	20	142	28
Contra la paz y seguridad c/	-	2	66	-	6	-
contra la dignidad y el honor de las personas d/	-	-	7	-	-	-
Sexuales e/	5	4	208	9	101	9
Seguridad pública	-	1	-	-	7	-
Falsedad	-	-	1	-	-	-
Delitos contra el erario y servicios públicos	-	-	3	-	-	1
Contra el libre desarrollo de la personalidad f/	-	-	24	-	-	1
Delitos contra el ejercicio legítimo de la autoridad	1	-	4	-	9	-
Diversos g/	3	1	114	-	39	29
<b>TOTAL</b>	<b>37</b>	<b>30</b>	<b>1,097</b>	<b>63</b>	<b>746</b>	<b>112</b>

NOTA: Los datos se refieren a carpetas de investigación iniciadas.

a/ Robo, despojo, daño en propiedad ajena, fraude, entre otros.

b/ Lesiones, homicidios, abortos, entre otros.

c/ Amenazas, allanamiento de morada.

d/ Odio y calumnias.

e/ Violación, asedio sexual, estupro, abuso sexual, entre otros.

f/ Corrupción de menores.

g/ Contra la familia y el estado civil, entre otros.

FUENTE: Fiscalía General del Estado de Campeche.

### Asuntos penales por principales tipos de delitos según municipio (B)

2019

TIPO DE DELITO	MUNICIPIO					ESTADO
	ESCÁRCEGA	HECELCHAKÁN	HOPELCHÉN	PALIZADA	TENABO	
Patrimoniales a/	91	11	18	11	5	1,271
Vida e integridad corporal b/	28	6	6	1	2	338
Contra la paz y seguridad c/	3	-	-	-	-	77
Contra la dignidad y el honor de las personas d/	1	-	-	-	-	8
Sexuales e/	8	-	-	1	2	347
Seguridad pública	2	-	-	-	-	10
Falsedad	-	-	-	-	-	1
Delitos contra el erario y el servicio público	-	-	-	-	-	4
Contra el libre desarrollo de la personalidad f/	-	-	-	-	-	25
Delitos contra el ejercicio legítimo de la autoridad	-	-	-	1	-	15
Diversos g/	23	-	6	1	-	216
<b>TOTAL</b>	<b>156</b>	<b>17</b>	<b>30</b>	<b>15</b>	<b>9</b>	<b>2,312</b>

NOTA: Los datos se refieren a averiguaciones previas y carpetas de investigación iniciadas.

a/ Robo, despojo, daño en propiedad ajena, fraude, entre otros.

b/ Lesiones, homicidios, abortos, entre otros.

c/ Amenazas, allanamiento de morada.

d/ Odio y calumnias.

e/ Violación, asedio sexual, estupro, abuso sexual, entre otros.

f/ Corrupción de menores.

g/ Contra la familia y el estado civil, entre otros.

FUENTE: Fiscalía General del Estado de Campeche.

### Acciones realizadas por el Centro de Justicia para las Mujeres

2019

CONCEPTO	ACCIONES
Personas atendidas	9,030
Atención a mujeres víctimas de delito a/	4,184
Medidas de protección emergente	2,327
Actas Circunstanciadas	5,436
Carpetas de Investigación b/	358
Detenidos	116
Arrestados	45
Ludoteca	2,236
Refugio de transición c/	69
Servicio médico legal d/	2,474
Diligencias del Ministerio Público en el juzgado e/	1,200
Denuncias por Delitos de Violencia Familiar	1,583
Denuncias por Delitos de Amenazas	591
Denuncias por Delitos Sexuales	458
Denuncias por Trata de Personas	1

NOTA: Una usuaria puede recibir uno o varios servicios de los que brinda el CJM. Los datos corresponden a los dos Centros de Justicia para las Mujeres en el Estado (Campeche y Cd. del Carmen).

a/ Se unifican las áreas de Psicología y se les denomina Atención a Víctimas del delito, misma área que contempla todos los servicios y atenciones de valoraciones y dictámenes psicológicos, terapias breves, contención y terapias grupales.

b/ En cumplimiento a la declaratoria de incorporación del Sistema Procesal Penal Acusatorio en el municipio de Carmen, de fecha 18 de mayo de 2016, bajo este nuevo modelo se cambia la denominación de averiguaciones previas y constancias de hechos y en su lugar se reciben carpetas de investigación y actas circunstanciadas, de conformidad con el Código Nacional de Procedimientos Penales y Reglamento Interior de la Fiscalía General del Estado.

c/ Reporte sobre el número de atenciones del refugio de transición a mujeres y sus hijos que se encuentran pasando por una situación de violencia y por seguridad tienen que dejar su domicilio, se ofrece por 72 horas en lo que se realizan los trámites correspondientes o alguna canalización.

d/ Elaboración de dictámenes y valoraciones médicas, programas de pánico, canalizaciones, consultas médicas y el otorgamiento de la píldora de emergencia.

e/ Reporte sobre las diligencias que realiza el Agente del ministerio público en el juzgado auxiliar familiar.

FUENTE: Fiscalía General del Estado de Campeche.

### Denuncias de violencia intrafamiliar realizadas a través de la línea telefónica TELMUJER-Campeche según tipo de violencia y sexo del denunciante

2019

PERIODO	TIPO DE VIOLENCIA				SEXO		
	FÍSICA	PSICOLÓGICA	PATRIMONIAL	TOTAL	MUJERES	HOMBRES	TOTAL
Enero	116	215	39	370	254	39	293
Febrero	165	315	62	542	388	75	463
Marzo	266	453	125	844	614	116	730
Abril	436	393	148	977	785	124	909
Mayo	373	539	126	1,038	772	111	883
Junio	231	435	118	784	547	84	631
Julio	237	337	89	663	516	44	560
Agosto	288	362	106	756	574	46	620
Septiembre	203	385	76	664	471	76	547
Octubre	169	333	51	553	408	59	467
Noviembre	175	307	97	579	422	49	471
Diciembre	195	457	123	775	559	61	620
<b>TOTAL</b>	<b>2,854</b>	<b>4,531</b>	<b>1,160</b>	<b>8,545</b>	<b>6,310</b>	<b>884</b>	<b>7,194</b>

NOTA: El total de llamadas por violencia no corresponden con el total de llamadas por sexo, debido a que en una llamada se puede reportar más de un tipo de violencia.

FUENTE: Instituto de la Mujer del Estado de Campeche.

### Unidad de policía de proximidad social

2019

ACTIVIDADES	CANTIDAD
Reuniones vecinales	100
Entrevistas a comités vecinales	50
Reuniones de seguridad	13
Acciones de proximidad en mercados	92
Reuniones de comité escolar	337
Pláticas en escuelas	130
Asistencia en el programa de radio "Escuadrón 911"	13
Labor social en escuelas	98
Labor social en parques	14
Pláticas en centros comunitarios	23
Pláticas a personas con discapacidad	2
Otras pláticas con el tema de prevención	3
<b>TOTAL</b>	<b>875</b>

FUENTE: Secretaría de Seguridad Pública.

### Acciones de capacitación al personal de la Secretaría de Seguridad Pública (1)

2019

TALLERES	CAPACITADOS	DURACIÓN (HRS)
Curso de Especialización para Policía de Tránsito (Coordinación de Seguridad Pública)	25	240
Curso de Hechos de Tránsito (Coordinación de Seguridad Pública)	52	40
Curso Taller de Investigación Criminal Conjunta-Taller 3 (Coordinación de Seguridad Pública)	117	30
Curso Formación Inicial (Aspirantes)	73	972
Curso Protocolo Nacional de Seguridad en Salas (Policía Estatal)	14	40
Curso de Especialización para Integrantes de las Unidades de la Policía Cibernética Nivel 2 (Policía Estatal)	4	100
Curso de Especialización para Policía de Reacción Avanzado (Policía Estatal)	52	250
Curso Protocolo Uso Legítimo de la Fuerza (Policía Estatal)	571	40
Curso de Especialización para Integrantes de las Unidades de la Policía Cibernética Nivel 1 (Policía Estatal)	6	70
Curso Taller de la Función del Primer Respondiente y la Ciencia Forense Aplicada en el Lugar de los Hechos. Taller 1 (Policía Estatal)	61	30
Curso de Competencias Básicas de la Función Policial (Policía Estatal)	510	30
Curso Taller la Función Policial y su Eficacia en los Primeros Actos de Investigación. Taller 2 (Policía Estatal)	1,105	30
Curso Taller de Investigación Criminal Conjunta- Taller 3 (Policía Estatal)	60	30
Curso Protocolo Uso Legítimo de la Fuerza (Policía Municipal)	366	40
Curso Formación Inicial (Activos) (Policía Municipal)	66	486
Curso Taller de la función del primer respondiente y la ciencia forense aplicada en el lugar de los hechos-taller 1 (Policía Municipal)	26	30
Curso de Competencias básicas de la Función Policial (Policía Municipal)	71	40
Curso Taller de la Función Policial y su Eficacia en los Primeros Actos de Investigación. Taller 2 (Policía Municipal)	446	30
Curso Taller de Investigación Criminal Conjunta-Taller 3 (Policía Municipal)	385	30
Curso Protocolo Uso Legítimo de la Fuerza (Oficial de Guarda y Custodia)	76	40
Curso de Especialización para los Operadores del Sistema Integral de Justicia Penal para Adolescentes con enfoque de facilitadores de mecanismos alternativos (Operadores Sistema de Justicia Adolescentes)	7	180
Curso Especialización para Operadores del Sistema Integral de Justicia Penal para Adolescentes (Operadores Sistema de Justicia Adolescentes)	5	160
Curso Formación Inicial (Activos) (Oficiales de Guarda y Custodia)	43	547
Curso día Internacional de la Lucha Contra el Uso Indebido y Tráfico Ilícito de Drogas. (4 policías estatales y 1 administrativo)	5	8
Curso Productos de Inteligencia (Policía Estatal)	1	4
Curso Casos e Inteligencia (Policía Estatal)	1	3
Curso Portal Cartografico (Oficial de Guarda y Custodia)	1	5
Curso Facial Enrolador (Oficial de Guarda y Custodia)	1	7
Curso Afis-operador Digiweb. (Administrativo)	2	4
Curso Afis-Inducción. (Administrativo)	2	4

Continúa...

### Acciones de capacitación al personal de la Secretaría de Seguridad Pública (2)

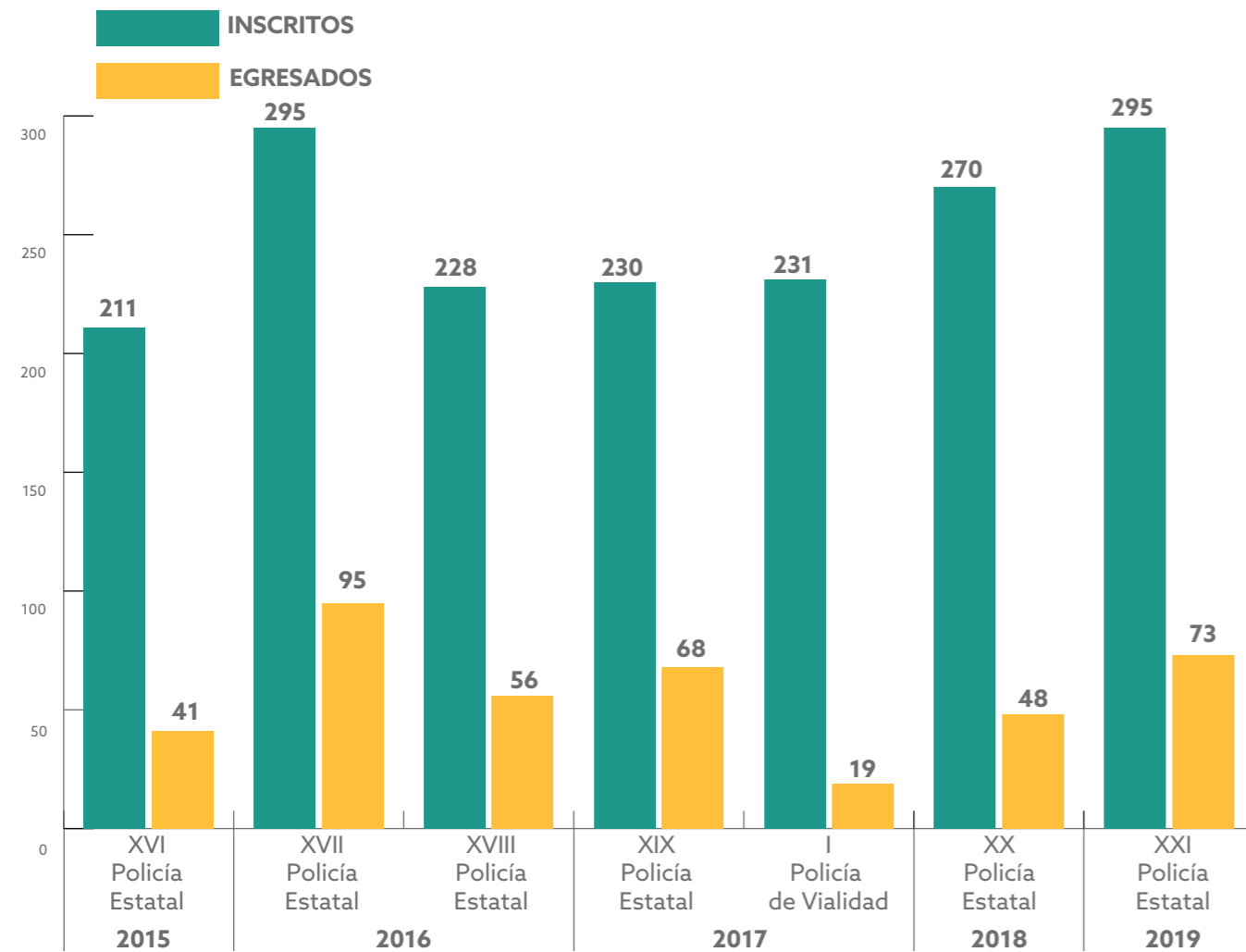
2019

TALLERES	CAPACITADOS	DURACIÓN (HRS)
Curso Derechos Humanos de las Personas en Reclusión Penitenciaria. (8 Administrativo y 8 Oficiales de Guarda y Custodia)	16	30
Curso Conferencia Nacional en Asuntos Internos. (Administrativo)	5	8
Curso Primera Reunión Nacional del Comité Técnico Evaluador "Red Nacional de Analistas en Seguridad Pública. (Policía Estatal)	5	8
Curso Actualización para Intervinientes en el Sistema Integral de Justicia Penal para Adolescentes. (3 Administrativos y 3 Guías Técnicos)	6	50
Curso Derechos Humanos de las Personas en Reclusión Penitenciaria. (Administrativo)	2	30
Curso Diplomado en Métodos Alternos de Solución de Conflictos. (Policía Estatal)	3	150
Curso Capacitación presencial a servidoras y servidores públicos en y desde el enfoque de igualdad entre mujeres y hombres. Nivel básico. (Policía Estatal)	1	8
Curso Sistema Nacional de Alerta de Evasiones. (Policía Estatal)	3	4
Curso Comunicación no violenta. (Administrativo)	2	8
Curso Negociación y manejo de conflictos. (Administrativo)	5	8
Curso Adolescentes en cautiverio: los olvidados del sistema penitenciario. (Administrativo)	1	8
Curso Prisión y efectos de la vida en el encierro. (Administrativo)	1	8
Curso Inteligencia para la Seguridad Pública y Ciudadana. (Policía Estatal)	1	240

FUENTE: Secretaría de Seguridad Pública.

### Generación de Policías de la SSPCAM

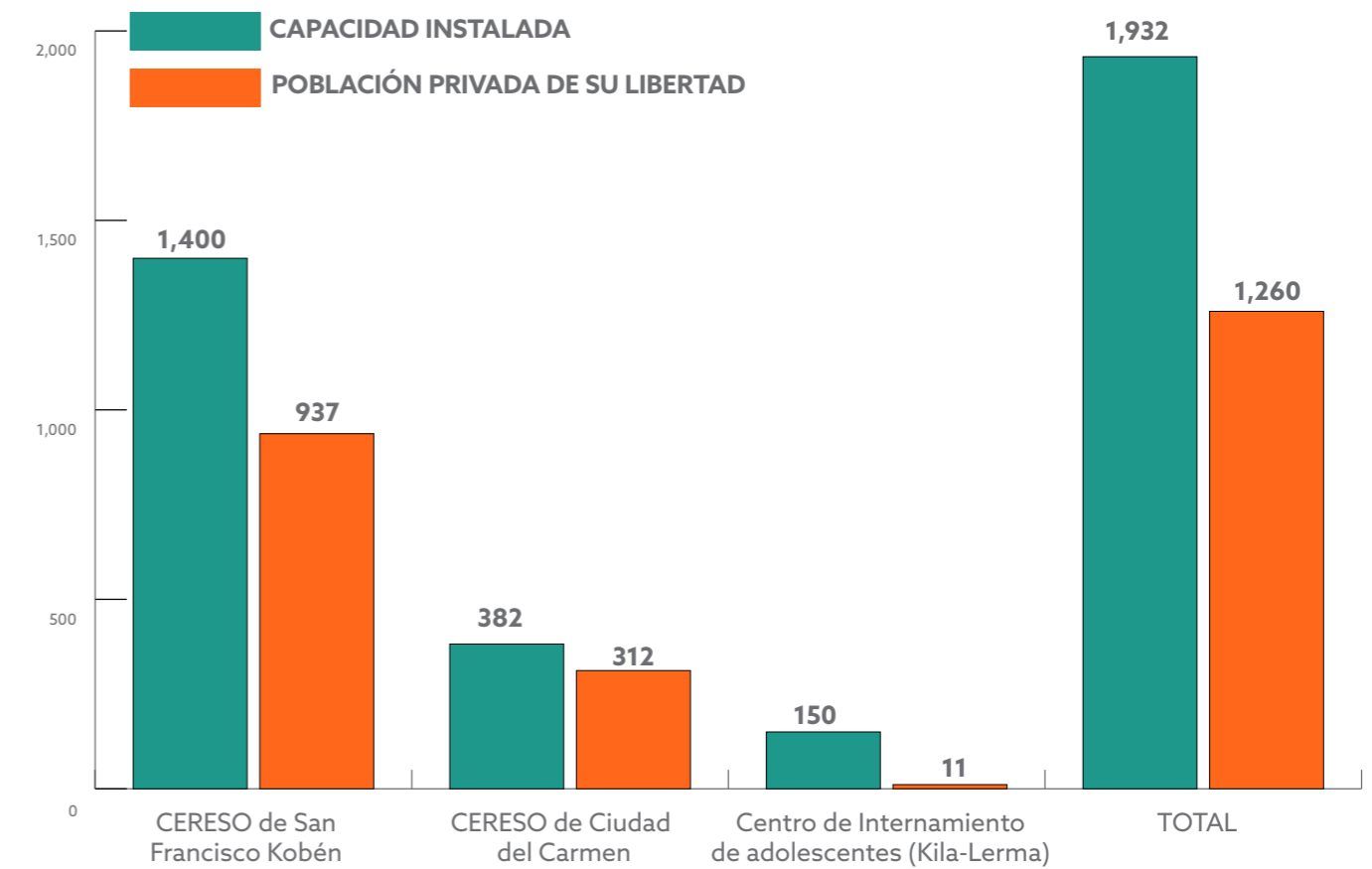
2015-2019



NOTA: El total de egresados podría variar en función de los resultados de los promedios obtenidos o actos de indisciplina.  
FUENTE: Secretaría de Seguridad Pública.

### Capacidad instalada e internos en los Centros de Reinserción Social y Centro de Internamiento para Adolescentes

Al 31 de diciembre de 2019



FUENTE: Secretaría de Seguridad Pública.

### Población penitenciaria en los Centros Penitenciarios y Centro de Internamiento para Adolescentes por tipo de delito (1)

Al 31 de diciembre de 2019

DELITO	KOBÉN	CARMEN	KILA	TOTAL
Allanamiento de morada	5	2	-	7
Abuso sexual	2	-	-	2
Asalto	16	-	-	16
Cohecho	6	-	-	6
Comercio de Narcóticos	-	21	-	21
Daños en propiedad ajena	12	-	-	12
Delitos contra la salud	55	-	-	55
Delitos contra la salud en su modalidad de fines de comercio	-	-	1	1
Delincuencia organizada	19	3	-	22
Defraudación fiscal equiparable	2	-	-	2
Estupro	1	-	-	1
Extorsión	4	-	-	4
Feminicidio	20	8	-	28
Fraude	1	1	-	2
Homicidio	22	99	-	121
Homicidio culposo	2	-	-	2
Homicidio simple intencional	13	-	-	13
Homicidio calificado e inhumación de cadáver	3	-	1	4
Homicidio calificado	273	-	4	277
Homicidio calificado y homicidio en grado de tentativa	-	-	1	1
Homicidio en riña	5	-	-	5
Lesiones	12	3	-	15
Lenocinio	-	2	-	2
Incumplimiento de deberes familiares	-	1	-	1
Operación con recursos ilícitos	3	-	-	3

Continúa...

### Población penitenciaria en los Centros Penitenciarios y Centro de Internamiento para Adolescentes por tipo de delito (2)

Al 31 de diciembre de 2019

DELITO	KOBÉN	CARMEN	KILA	TOTAL
Parricidio	4	-	-	4
Pornografía	1	-	-	1
Posesión simple de narcóticos	-	2	-	2
Portación de arma prohibida	3	-	-	3
Portación de arma de fuego	4	-	-	4
Privación ilegal de la libertad en su modalidad de secuestro	-	-	1	1
Privación ilegal de la libertad en su modalidad de secuestro exprés	-	-	1	1
Robo	8	1	-	9
Robo a casa habitación	27	12	-	39
Robo a interior de vehículo	1	-	-	1
Robo con violencia	60	-	-	60
Robo a negocio	-	13	-	13
Robo de vehículo	10	7	-	17
Robo en lugar cerrado	10	-	-	10
Otros robos	-	49	-	49
Secuestro	82	-	-	82
Otro tipo de secuestro	-	26	-	26
Otros delitos que atentan contra la libertad personal	-	1	-	1
Secuestro en calidad de rehen	-	7	-	7
Secuestro para causar daño	-	1	-	1
Trata de persona	4	-	-	4
Trata de persona con fines de explotación sexual	-	7	-	7
Violación	49	11	1	61
Violación Equiparada	173	-	1	174
Violación Equiparada en contra de menores e incapaces	-	34	-	34
Violación tumultuaria	16	-	-	16
Violación en grado de tentativa	5	-	-	5
Violación a la Ley de migración	3	-	-	3
Violencia familiar	1	1	-	2
<b>TOTAL</b>	<b>937</b>	<b>312</b>	<b>11</b>	<b>1,260</b>

NOTA: El total de la población penitenciaria podría no coincidir debido a que existen internos con más de un delito. Además de que los datos pueden variar dependiendo del proceso en que se encuentre el acusado.

FUENTE: Secretaría de Seguridad Pública.

### Acciones de capacitación a la población privada de su libertad en los Centros Penitenciarios y Centro de internamiento del Estado (1)

2019

CERESO/ CAPACITACIÓN	INSTITUCIÓN QUE APOYA	PERSONAS PRIVADAS DE SU LIBERTAD
<b>Kobén</b>		
Manualidades en general	Instituto de Capacitación para el Trabajo del Estado de Campeche	21
Cultura de Belleza	Instituto de Capacitación para el Trabajo del Estado de Campeche	16
Carpintería	Instituto de Capacitación para el Trabajo del Estado de Campeche	12
Tallado de Figuras de Madera	Instituto de Capacitación para el Trabajo del Estado de Campeche	18
Plática de Inclusión Laboral y Promoción del Programa de apoyo al empleo	Secretaría de Trabajo y Previsión Social	10
Mecánica Automotriz	Centro de Capacitación para el Trabajo Industrial No. 40	17
<b>Carmen</b>		
Manicure	Instituto de Capacitación para el Trabajo del Estado de Campeche	15
Tejido de Muebles de Madera	Instituto de Capacitación para el Trabajo del Estado de Campeche	12

Continúa...

### Acciones de capacitación a la población privada de su libertad en los Centros Penitenciarios y Centro de internamiento del Estado (2)

2019

CERESO/ CAPACITACIÓN	INSTITUCIÓN QUE APOYA	PERSONAS PRIVADAS DE SU LIBERTAD
<b>Kila</b>		
Inglés	Centro de Capacitación para el Trabajo Industrial No. 40	5
Servicios de Ventas Turísticas	Centro de Capacitación para el Trabajo Industrial No. 40	19
Diseño y elaboración de la figura humana en Corel Draw	Centro de Capacitación para el Trabajo Industrial No. 40	1
Continuidad de elaboración y diseños de rótulos y banner publicitarios	Centro de Capacitación para el Trabajo Industrial No. 40	1
Adobe ilustrador Version Cs 18	Centro de Capacitación para el Trabajo Industrial No. 40	1
Adobe Photoshop Cs8	Centro de Capacitación para el Trabajo Industrial No. 40	1
Diagnóstico de motores y Sistemas de transmisión manual	Centro de Capacitación para el Trabajo Industrial No. 40	2
Mecánica Automotriz	Centro de Capacitación para el Trabajo Industrial No. 40	2
Soldadura	Centro de Capacitación para el Trabajo Industrial No. 40	2
Cultura de Belleza	Centro Comunitario Integral del DIF Estatal en Kila, Lerma	1
Elaboración de bocadillos, gelatinas artísticas y chocolatería	Centro de Capacitación para el Trabajo Industrial No. 160	18
Urdido y perfeccionamiento en la elaboración de hamacas	Secretaría de Desarrollo Económico	11

NOTA: Las personas privadas de su libertad de los Centros penitenciarios de San Francisco Kobén y Cd. del Carmen participaron en uno o más cursos.

FUENTE: Secretaría de Seguridad Pública.

### Certificados de estudios entregados a las personas privadas de su libertad en los Centros Penitenciarios y Centro de Internamiento del Estado

2019

CENTRO	PRIMARIA	SECUNDARIA
Centro Penitenciario san Francisco Kobén	12	4
Centro Penitenciario Cd. del Carmen	-	4
Centro de Internamiento para Adolescentes Kila, Lerma	1	-
<b>TOTAL</b>	<b>13</b>	<b>8</b>

FUENTE: Secretaría de Seguridad Pública.

### Servicios realizados por el Área de Rescate

2019

SERVICIOS	CANTIDAD
Auxilio social especial	281
Evento cubierto con ambulancia	157
Servicio de traslado emergente	816
Simulacro de evacuación y cursos	1
Aplicación del alcoholímetro a/	4
Servicios negativos	50
Visita a zonas escolares	38
<b>TOTAL</b>	<b>1,347</b>

a/ Se refiere al número de operativos y es otorgado en coordinación con la dirección de vialidad y sector salud.

FUENTE: Secretaría de Seguridad Pública.

### Operativos implementados por la Policía Estatal

2019

OPERATIVOS	CANTIDAD
Colonia segura	3,984
Comercio seguro	3,984
Escuela segura	2,078
Playa segura	165
Carnaval seguro	62
Navidad segura	52
Cero tolerancia	1,558
Operativos estatales	250
Operativo permanente en el interior de la API en los puertos de Campeche y Carmen en conjunto con la SEMAR	726
<b>TOTAL</b>	<b>12,859</b>

NOTA: Los operativos son conjuntos de estrategias organizativas de una o varias autoridades para combatir las distintas formas de delincuencia.

FUENTE: Secretaría de Seguridad Pública.

### Licencias de manejo emitidas por municipio

2019

MUNICIPIO	CANTIDAD
Calakmul	5,367
Calkiní	6,769
Campeche	12,673
Candelaria	7,454
Carmen	8,400
Champotón	7,051
Escárcega	7,025
Hecelchakán	7,256
Hopelchén	6,253
Palizada	6,660
Tenabo	2,607
<b>ESTADO</b>	<b>77,515</b>
Módulos electrónicos	7,198
<b>TOTAL</b>	<b>84,713</b>

FUENTE: Secretaría de Seguridad Pública.

### Cursos de educación vial impartidos a las personas por tipo de licencia

2019

TIPO DE LICENCIA	PERSONAS INSCRITAS	CURSOS IMPARTIDOS
Automovilista	935	83
Motociclista	1,026	81
Chofer	187	46

FUENTE: Secretaría de Seguridad Pública.

### Inspecciones realizadas en el Estado

2019

INSPECCIONES	CANTIDAD
Colonia segura	8,058
Comercio seguro	168,220
Escuela segura	4,476
Playa segura	103
Carnaval seguro	348
Navidad segura	59,159
<b>TOTAL</b>	<b>240,364</b>

NOTA: Las inspecciones se refieren a las medidas de control de vigilancia que tienen los elementos hacia los comercios, escuelas, bancos, emitiendo recomendaciones de seguridad y números de emergencia que a su vez se registra en bitácora firmas de los encargados.

FUENTE: Secretaría de Seguridad Pública.

### Unidad canina K-9

2019

ACTIVIDADES	CANTIDAD
Operativos	18
Seguridad en eventos masivos	12
Paquetería verificada	148,989
Autobuses verificados	204
Pasajeros inspeccionados	4,365
Eventos de exhibiciones	25

FUENTE: Secretaría de Seguridad Pública.

## Fortalecimiento de la cultura de protección civil

2019

TEMA DE CAPACITACIÓN	NÚMERO DE EVENTOS	CAPACITADOS
Plan familiar	4	100
Conformación de brigadas de protección civil	61	2,000
Prevención y combate de fuego	9	150
Programa interno de Protección Civil	2	92
Primeros auxilios	10	310
Integración de la unidad interna de protección civil	3	70
Instalación y administración de refugios temporales	13	343
Simulacros	19	3,753
Fenómenos perturbadores	10	1,450
Juega y aprende con protección civil	42	1,256
Guía práctica para la elaboración de simulacros	9	360
<b>TOTAL</b>	<b>182</b>	<b>9,884</b>

FUENTE: Secretaría de Protección Civil.

## Atención del personal de SEPROCI en eventos socio-organizativos

2019

EVENTO	ACCIONES
Carnaval y eventos tradicionales	27
Conciertos	6
Cursos de primeros auxilios y pláticas de protección civil	15
Eventos culturales	37
Apoyo en simulacros	26
Eventos deportivos	24
Eventos educativos	2
Eventos políticos	27
Eventos religiosos	4
Feria de San Román, San Francisco y fiestas tradicionales	44
Inspecciones y vigilancias	51
Temporada de beisbol	48
Temporada de playa de semana santa y verano	17
reuniones varias	37
<b>TOTAL</b>	<b>365</b>

FUENTE: Secretaría de Protección Civil.

## Servicios realizados por el Cuerpo de Bomberos

2019

CONCEPTO	SERVICIOS
Incendios, conatos de maleza y basura	1,029
Incendios de casa habitación	38
Incendios de vehículos	52
Conatos de incendios	198
Fugas de cilindros de gas LP	235
Entrega de constancias por fuga de gas	48
Retiro de objetos y animales en la vía pública	551
Retiro de objetos y animales en domicilio	332
Incendios de comercios	6
Auxilio social, apoyo con agua	577
Servicios diversos	283
Pláticas de bomberismo	18
Servicios improcedentes	512
Combate de abejas y avispas	351
Entrega de animales capturados y objetos a instituciones o particulares	20
<b>TOTAL</b>	<b>4,250</b>

FUENTE: Secretaría de Protección Civil.

### Boletines meteorológicos emitidos por la Secretaría de Protección Civil

2019

PERIODO	BOLETINES
Enero	44
Febrero	40
Marzo	44
Abril	42
Mayo	45
Junio	47
Julio	45
Agosto	49
Septiembre	57
Octubre	46
Noviembre	43
Diciembre	44
<b>TOTAL</b>	<b>546</b>

NOTA: En los meses de junio a noviembre pueden emitirse más de un boletín al día, dependiendo de la presencia de algún fenómeno que genere tiempo severo.

FUENTE: Secretaría de Protección Civil.

### Refugios temporales por municipio

Al 31 de diciembre de 2019

MUNICIPIO	ESCUELAS		OTROS EDIFICIOS a/		TOTAL	
	REFUGIOS	CAPACIDAD	REFUGIOS	CAPACIDAD	REFUGIOS	CAPACIDAD
Calakmul	13	905	2	60	15	965
Calkiní	9	2,000	3	380	12	2,380
Campeche	53	6,855	61	3,325	114	10,180
Candelaria	59	4,500	4	500	63	5,000
Carmen	89	11,500	10	1,474	99	12,974
Chamotón	46	5,320	17	1,330	63	6,650
Escárcega	64	3,440	1	50	65	3,490
Hecelchakán	19	2,870	8	1,190	27	4,060
Hopelchén	44	3,270	26	1,045	70	4,315
Palizada	10	1,240	1	100	11	1,340
Tenabo	11	1,120	13	400	24	1,520
<b>ESTADO</b>	<b>417</b>	<b>43,020</b>	<b>146</b>	<b>9,854</b>	<b>563</b>	<b>52,874</b>

NOTA: La capacidad de los refugios puede variar según la disponibilidad de áreas en escuelas y otros edificios.

a/ Se refiere a comisarías municipales, salones de eventos y templos religiosos.

FUENTE: Secretaría de Protección Civil, Centros Municipales de Emergencias y Secretaría de Educación.



**EJE 5.  
Gobierno Honesto  
y con Resultados**





### Peticiones recibidas por Municipio

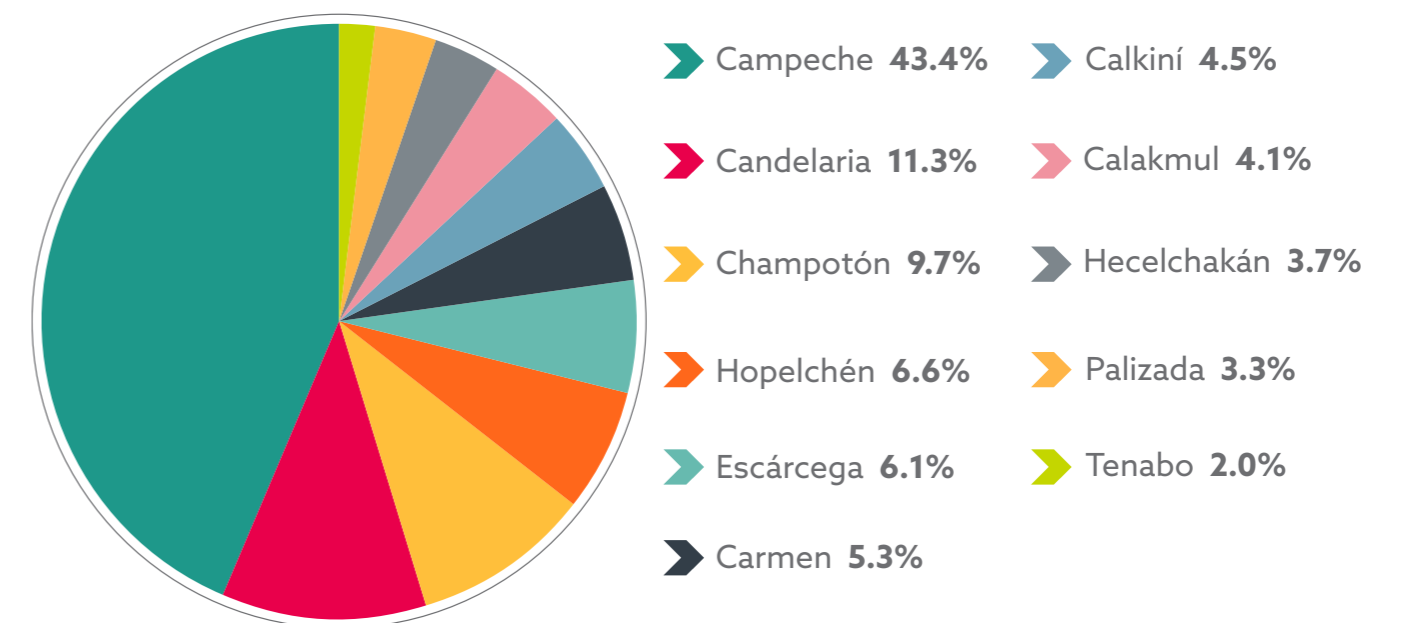
2019

MUNICIPIO	EN PROCESO	ATENDIDAS	TOTAL
Calakmul	19	202	221
Calkiní	37	203	240
Campeche	585	1,745	2,330
Candelaria	70	535	605
Carmen	57	225	282
Champotón	94	425	519
Escárcega	55	275	330
Hecelchakán	40	161	201
Hopelchén	71	282	353
Palizada	32	146	178
Tenabo	20	88	108
<b>ESTADO</b>	<b>1,080</b>	<b>4,287</b>	<b>5,367</b>

FUENTE: Dirección de Atención Ciudadana de la Jefatura de la Oficina del Gobernador.

### Distribución porcentual de las peticiones totales recibidas por municipio

2019



FUENTE: Dirección de Atención Ciudadana de la Jefatura de la Oficina del Gobernador.

### Clasificación de las peticiones por tema

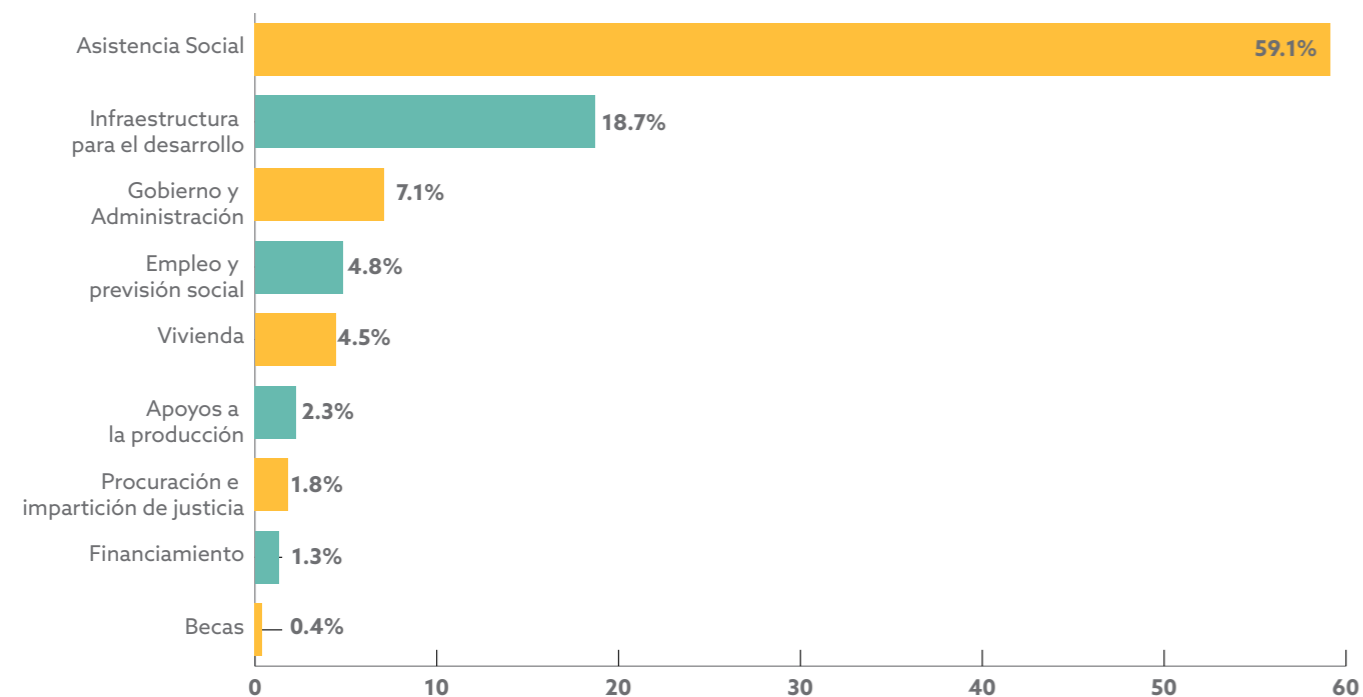
2019

TEMA	EN PROCESO	ATENDIDAS	TOTAL
Infraestructura para el desarrollo	77	925	1,002
Financiamiento	34	37	71
Vivienda	15	224	239
Apoyos a la producción	26	96	122
Asistencia Social	763	2,411	3,174
Becas	-	21	21
Empleo y previsión social	119	140	259
Procuración e impartición de justicia	9	89	98
Gobierno y Administración	37	344	381
<b>TOTAL</b>	<b>1,080</b>	<b>4,287</b>	<b>5,367</b>

FUENTE: Dirección de Atención Ciudadana de la Oficina del Gobernador.

### Distribución porcentual de las peticiones por tema

2019



FUENTE: Dirección de Atención Ciudadana de la Oficina del Gobernador.

### Peticiones canalizadas a los distintos niveles y poderes en el Estado

2019

INSTITUCIÓN Y/U ORGANISMO	PETICIONES
<b>Administración Pública Estatal</b>	<b>4,697</b>
Dependencias	4,157
Entidades	540
<b>Otras instancias</b>	<b>670</b>
Administración Pública Federal	33
Gobiernos Municipales	617
Poder Judicial	19
Poder Legislativo	1
<b>TOTAL</b>	<b>5,367</b>

FUENTE: Dirección de Atención Ciudadana de la Oficina del Gobernador.

### Condición de peticiones canalizadas por eje estratégico

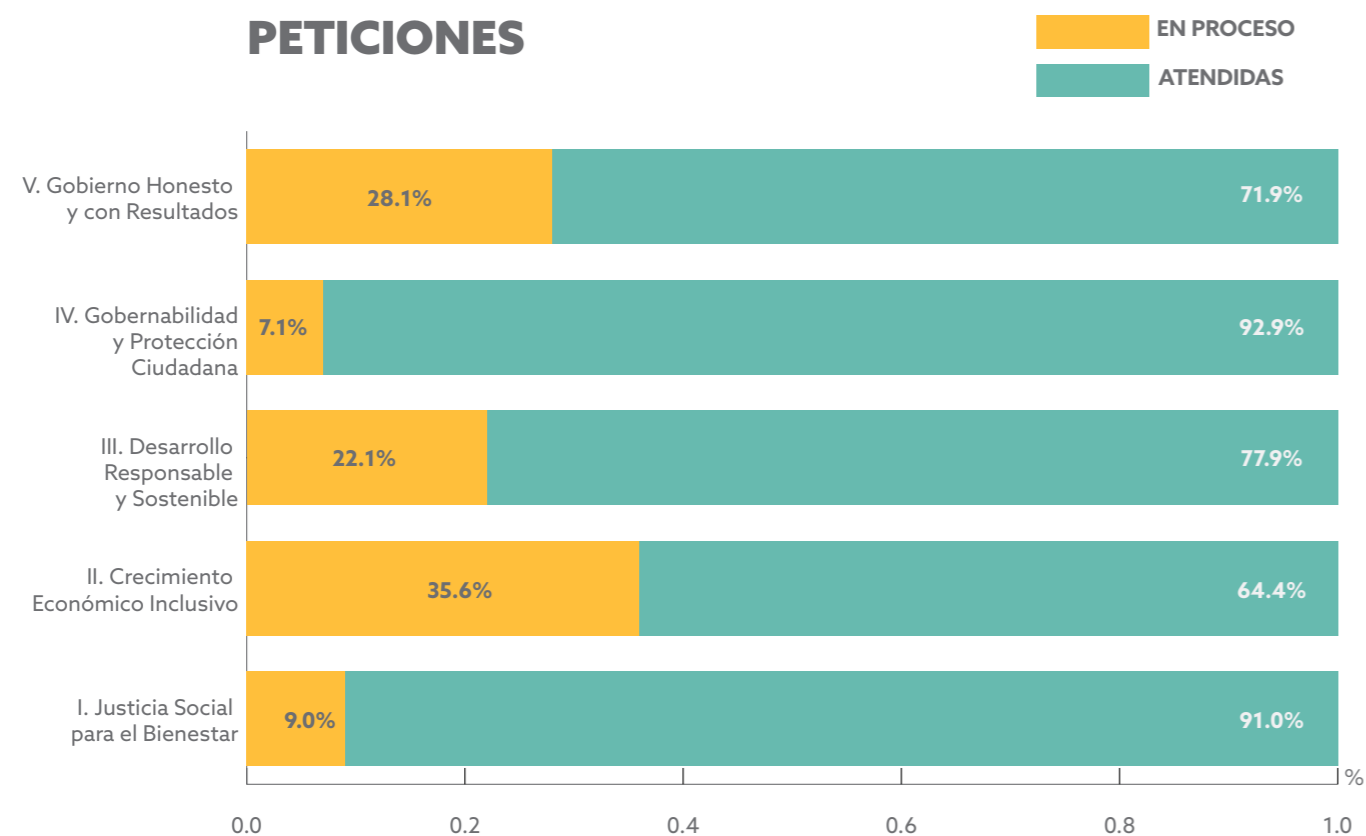
2019

EJE	EN PROCESO	ATENDIDAS	TOTAL
I. Igualdad de Oportunidades	70	712	782
II. Fortaleza Económica	136	246	382
III. Aprovechamiento de la Riqueza	75	265	340
IV. Sociedad Fuerte y Protegida	35	457	492
V. Gobierno Eficiente y Moderno	758	1,943	2,701
<b>TOTAL</b>	<b>1,074</b>	<b>3,623</b>	<b>4,697</b>

FUENTE: Dirección de Atención Ciudadana de la Oficina del Gobernador.

### Distribución porcentual de las peticiones en proceso y atendidas

2019



FUENTE: Dirección de Atención Ciudadana de la Oficina del Gobernador.

### Peticiones canalizadas a las dependencias y entidades estatales (1)

2019

PODER EJECUTIVO	EN PROCESO	ATENDIDAS	TOTAL
<b>Dependencias</b>	<b>962</b>	<b>3,195</b>	<b>4,157</b>
Fiscalía General del Estado de Campeche	9	24	33
Jefatura de la Oficina del Gobernador	665	1,933	2,598
Secretaría de Administración e Innovación Gubernamental	90	-	90
Secretaría de Cultura	2	16	18
Secretaría de Desarrollo Económico	4	3	7
Secretaría de Desarrollo Energético Sustentable	-	4	4
Secretaría de Desarrollo Rural	48	126	174
Secretaría de Desarrollo Social y Humano	18	93	111
Secretaría de Desarrollo Urbano, Obras Públicas e Infraestructura	19	224	243
Secretaría de Educación	27	209	236
Secretaría de Finanzas	-	2	2
Secretaría de la Contraloría	2	-	2
Secretaría de Medio Ambiente, Biodiversidad y Cambio Climático	-	10	10
Secretaría de Pesca y Acuicultura	6	-	6
Secretaría de Protección Civil	-	2	2
Secretaría de Salud	9	110	119
Secretaría de Seguridad Pública	-	42	42
Secretaría de Trabajo y Previsión Social	54	69	123
Secretaría de Turismo	6	-	6
Secretaría General de Gobierno	2	328	330
Secretaría Particular del Gobernador	1	-	1
<b>Entidades</b>	<b>112</b>	<b>428</b>	<b>540</b>
Colegio de Bachilleres del Estado de Campeche	4	4	8
Colegio de Estudios Científicos y Tecnológicos del Estado de Campeche	1	-	1
Comisión de Agua Potable y Alcantarillado del Estado	4	13	17
Comisión de Transparencia y Acceso a la Información Pública del Estado de Campeche	-	1	1
Comisión Estatal de Desarrollo de Suelo y Vivienda	-	184	184

Continúa ...

## Peticiones canalizadas a las dependencias y entidades estatales (2)

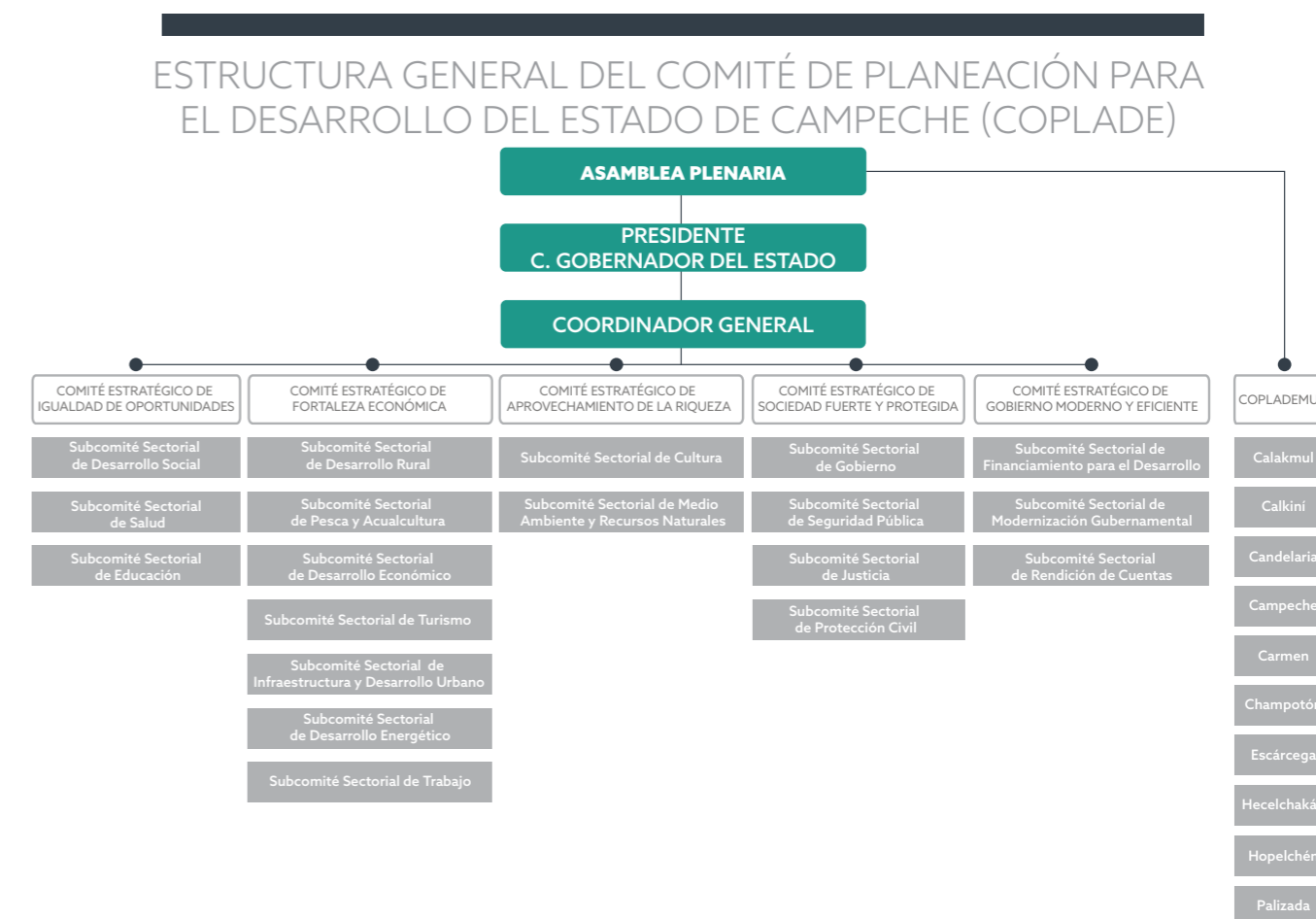
2019

PODER EJECUTIVO	EN PROCESO	ATENDIDAS	TOTAL
Comisión para la Protección contra Riesgos Sanitarios del Estado de Campeche	-	21	21
Coordinación General del Proyecto del Tren Maya en el Estado de Campeche	-	1	1
Fondo Campeche	24	-	24
Fundación Pablo García	-	36	36
Instituto Campechano del Emprendedor	-	5	5
Instituto de Acceso a la Justicia del Estado de Campeche	1	14	15
Instituto de Información, Geográfica, Estadística, Catastral del Estado de Campeche	-	1	1
Instituto de la Infraestructura Física Educativa del Estado de Campeche	-	3	3
Instituto de la Mujer del Estado de Campeche	1	-	1
Instituto de Seguridad y Servicios Sociales de los Trabajadores del Estado de Campeche	-	7	7
Instituto del Deporte de Campeche	44	-	44
Instituto Estatal de Transporte	23	26	49
Instituto Estatal para el Fomento de las Actividades Artesanales en Campeche	-	38	38
Promotora de Eventos Artísticos, Culturales y de Convenciones del Estado de Campeche	-	1	1
Sistema para el Desarrollo Integral de la Familia del Estado de Campeche	9	65	74
Universidad Autónoma de Campeche	1	6	7
Universidad Tecnológica de Campeche	-	1	1
Universidad Autónoma de Candelaria	-	1	1
<b>TOTAL</b>	<b>1,074</b>	<b>3,623</b>	<b>4,697</b>

FUENTE: Dirección de Atención Ciudadana de la Oficina del Gobernador.

## Organigrama del COPLADECAM

Al 31 de diciembre de 2019



FUENTE: Comité de Planeación para el Desarrollo del Estado de Campeche.

## Distribución del Programa Anual de Inversión Pública por Eje

Programa 2020

\$/Miles

### INVERSIÓN PÚBLICA



- I. Justicia Social para el Bienestar  
**4,791,325,515 36.9%**
- II. Crecimiento Económico Inclusivo  
**2,921,781,899 22.5%**
- III. Desarrollo Responsable y Sostenible  
**2,582,287,603 19.9%**
- IV. Gobernabilidad y Protección Ciudadana  
**1,895,495,173 14.6%**
- V. Gobierno Honesto y con Resultados  
**791,953,463 6.1%**

FUENTE: Comité de Planeación para el Desarrollo del Estado de Campeche.

## Acciones de Capacitación de Fortalecimiento Municipal (A)

2019

MUNICIPIO /ACCIONES	CALAKMUL	CALKINÍ	CAMPECHE	CANDELARIA	CARMEN	CHAMPOTÓN
Introducción a la Administración Pública	56	36	28	71	89	48
Fortalecimiento Municipal una Estrategia de Gobierno	-	-	-	-	-	-
Procesos Administrativos y Organización	58	37	40	56	-	-
Presupuesto Basado en Resultados	-	8	38	13	59	11
Integración de la Información para el Informe de Gobierno	-	14	-	12	-	-
Primera Jornada de Capacitación a Servidores Públicos Municipales	6	12	2	7	3	5
Programas Federales y Elaboración de Proyectos con Metodología de Marco Lógico	2	8	2	3	7	8
Marco Legal Municipal	36	13	-	16	22	-
Generalidades de las Finanzas Públicas Municipales	14	26	-	-	26	-
Hacienda Pública Municipal	-	-	-	-	-	-
Alineación de los Procesos Administrativos al Plan Municipal de Desarrollo	-	-	-	-	-	-
Integración del Reglamento Interior	-	-	-	21	-	-
Elaboración de Manuales de Organización	-	-	-	-	-	-
Metodología y Conceptos Básicos del Presupuesto de Egresos	-	-	-	-	-	-
Principios Teóricos del Presupuesto Basado en Resultados	-	-	-	-	-	-
Presupuesto de Egresos Municipal y Reglamento Interior	-	-	-	18	-	-
Guía de Desempeño Municipal	74	68	39	71	92	44
<b>TOTAL</b>	<b>246</b>	<b>222</b>	<b>149</b>	<b>288</b>	<b>298</b>	<b>116</b>

NOTA: Las acciones se refiere al número de asistentes.  
FUENTE: Instituto de Desarrollo y Formación Social.

### Acciones de Capacitación de Fortalecimiento Municipal (B)

2019

MUNICIPIO / ACCIONES	ESCÁRCEGA	HECELCHAKÁN	HOPELCHÉN	PALIZADA	TENABO
Introducción a la Administración Pública Municipal	33	51	66	41	125
Fortalecimiento Municipal una Estrategia de Gobierno	-	18	-	16	14
Procesos Administrativos y Organización Municipal	38	51	22	82	36
Presupuesto Basado en Resultados	6	5	5	2	5
Integración de la Información para el Informe de Gobierno	25	-	-	34	-
Primera Jornada de Capacitación a Servidores Públicos Municipales	2	2	3	5	5
Programas Federales y Elaboración de Proyectos con la Metodología de Marco Lógico	3	5	-	-	4
Marco Legal Municipal	11	19	23	19	24
Generalidades de las Finanzas Públicas Municipales	14	28	21	26	-
Hacienda Pública Municipal	20	-	-	-	-
Alineación de los Procedimientos Administrativos al Plan Municipal de Desarrollo	42	-	-	52	-
Integración del Reglamento Interior	33	-	-	-	-
Elaboración de Manuales de Organización	21	-	-	-	-
Metodología y Conceptos Básicos del Presupuesto de Egresos	30	-	-	-	-
Principios Teóricos del Presupuesto Basado en Resultados	-	-	-	34	-
Presupuesto de Egresos Municipal y Reglamento Interior	-	-	-	-	-
Guía de Desempeño Municipal	100	102	85	82	89
<b>TOTAL</b>	<b>378</b>	<b>281</b>	<b>225</b>	<b>393</b>	<b>302</b>

NOTA: Las acciones se refiere al número de asistentes.

FUENTE: Instituto de Desarrollo y Formación Social.

### Acciones de capacitación de Desarrollo Humano y Comunitario (A)

2019

MUNICIPIO	ANÁLISIS DE PROBLEMA	TOMA DE DECISIONES	CALIDAD EN EL SERVIDOR	SENSIBILIZACIÓN AL CAMBIO
Calkiní	-	-	-	26
Campeche	47	37	13	112
Candelaria	-	-	-	35
Carmen	72	72	68	62
Champotón	-	-	-	31
Escárcega	35	30	28	31
Hecelchakán	-	-	-	27
Hopelchén	27	25	23	57
<b>ESTADO</b>	<b>181</b>	<b>164</b>	<b>132</b>	<b>381</b>

### Acciones de capacitación de Desarrollo Humano y Comunitario (B)

2019

MUNICIPIO	TRABAJO EN EQUIPO	MOTIVACIÓN EN EL TRABAJO
Calkiní	30	30
Campeche	115	112
Candelaria	35	28
Carmen	59	53
Champotón	29	26
Escárcega	32	32
Hopelchén	24	23
Palizada	50	50
<b>ESTADO</b>	<b>374</b>	<b>354</b>

NOTA: Las acciones se refiere al número de asistentes.

FUENTE: Instituto de Desarrollo y Formación Social.

### Categorías administrativas por municipio

Al 31 de diciembre de 2019

MUNICIPIO	JUNTA MUNICIPAL	COMISARÍA	AGENCIA	TOTAL
Calakmul	1	1	81	83
Calkiní	3	5	8	16
Campeche	4	8	25	37
Candelaria	2	10	101	113
Carmen	3	8	49	60
Champotón	4	5	59	68
Escárcega	2	6	32	40
Hecelchakán	1	4	6	11
Hopelchén	3	11	24	38
Palizada	-	-	32	32
Tenabo	1	7	-	8
<b>ESTADO</b>	<b>24</b>	<b>65</b>	<b>417</b>	<b>506</b>

FUENTE: Instituto de Información Estadística, Geográfica y Catastral del Estado de Campeche.

### Ingresos del Poder Ejecutivo del Estado de Campeche

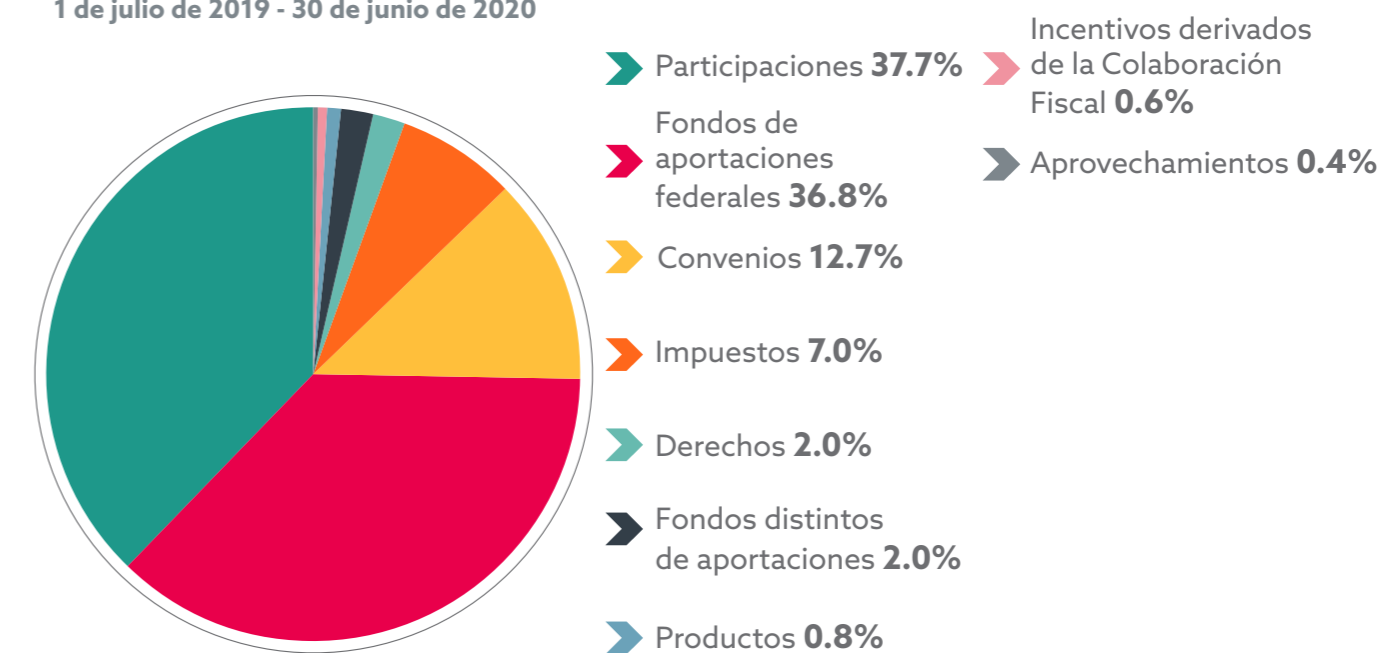
1 de julio de 2019 - 30 de junio de 2020

CONCEPTO	IMPORTE
Impuestos	1,635,910.76
Derechos	457,817.64
Productos	187,870.88
Aprovechamientos	94,243.64
Participaciones	8,819,471.25
Fondos de Aportaciones Federales	8,610,519.01
Convenios	2,965,209.76
Incentivos Derivados de la Colaboración Fiscal	151,196.26
Fondos Distintos de Aportaciones	457,365.51
<b>TOTAL</b>	<b>23,379,604.71</b>

FUENTE: Secretaría de Finanzas.

### Distribución porcentual de los ingresos del Poder Ejecutivo del Estado de Campeche

1 de julio de 2019 - 30 de junio de 2020



FUENTE: Secretaría de Finanzas.

**Desglose de los ingresos del Poder Ejecutivo del Estado de Campeche (1)**

1 de julio de 2019 - 30 de junio de 2020		\$/Miles
CONCEPTO	IMPORTE	
<b>Impuestos</b>		<b>1,635,910.76</b>
<b>Impuestos sobre los Ingresos</b>		<b>21,323.60</b>
Al comercio de libros, periódicos y revistas		391.62
Sobre servicios de hospedaje		11,977.96
Sobre loterías, rifas, sorteos, concursos y juegos con cruce de apuestas legalmente permitidos		8,954.02
<b>Impuestos sobre la Producción, el Consumo y las Transacciones</b>		<b>21,553.91</b>
Sobre la extracción de materiales del suelo y subsuelo		335.97
Estatat a la venta final de bebidas con contenido alcohólico		5,279.19
A las erogaciones en juegos y concursos		15,938.75
<b>Impuestos sobre Nóminas y Asimilables</b>		<b>1,187,099.26</b>
Sobre nóminas		1,187,099.26
<b>Accesorios de Impuestos</b>		<b>11,503.98</b>
<b>Otros Impuestos</b>		<b>393,960.36</b>
Adicional para la preservación del patrimonio cultural, infraestructura y deporte		393,960.36
<b>Impuestos no Comprendidos en la Ley de Ingresos Vigente, Causados en Ejercicios Fiscales Anteriores Pendientes de Liquidación o Pago</b>		<b>469.65</b>
Sobre tenencia o uso de vehículos		469.65
<b>Derechos</b>		<b>457,817.64</b>
<b>Derechos por el Uso, Goce, Aprovechamiento o Explotación de Bienes de Dominio Público</b>		<b>176,203.19</b>
Por el uso o aprovechamiento de bienes propiedad del Estado o de bienes concesionados al Estado		176,203.19
<b>Derechos por Prestación de Servicios</b>		<b>276,723.34</b>
Por servicios prestados por las autoridades del Registro Civil		16,764.72
Por servicios prestados por las autoridades del Registro Público de la Propiedad y de Comercio		14,871.76
Por certificaciones y copias certificadas		2,633.64
Por notariado y archivo de instrumentos públicos notariales		4,656.25
Por servicios prestados por las autoridades de las Secretarías de la Administración Pública Estatal y sus Órganos Administrativos Desconcentrados		173,329.35
Por registro de vehículos extranjeros y consultas vehiculares		699.00
Expedición y revalidación de licencias y permisos en materia de bebidas alcohólicas		17,260.63
Por los servicios de salud prestados por Instituciones de Salud Pública en el Estado		43,874.18
De los servicios prestados por la Secretaría de Educación Pública en el Estado		2,422.53
De los Servicios Prestados por el Periódico Oficial del Estado		211.28
<b>Accesorios de Derechos</b>		<b>4,891.11</b>

Continúa...

**Desglose de los ingresos del Poder Ejecutivo del Estado de Campeche (2)**

1 de julio de 2019 - 30 de junio de 2020		\$/Miles
CONCEPTO	IMPORTE	
<b>Productos</b>		<b>187,870.88</b>
<b>Productos</b>		<b>187,870.88</b>
Productos derivados del uso y aprovechamiento de bienes no sujetos a régimen de dominio público		225.00
Por talleres gráficos y periódico oficial del Estado		242.54
Intereses Financieros		187,403.34
<b>Aprovechamientos</b>		<b>94,243.64</b>
<b>Aprovechamientos</b>		<b>93,542.43</b>
Garantías y multas		2,739.18
Indemnizaciones a favor del Estado		12,985.85
Reintegros.- Remanentes de los Recursos del FAM		42,231.07
Aprovechamientos provenientes de obras públicas (1% sobre obras que se realicen en el Estado)		13,294.02
Otros aprovechamientos		22,292.31
<b>Aprovechamientos Patrimoniales</b>		<b>655.09</b>
Enajenación de bienes muebles, inmuebles e intangibles		655.09
<b>Accesorios de Aprovechamientos</b>		<b>46.12</b>
<b>INGRESOS DE FUENTES LOCALES</b>		<b>2,375,842.92</b>
<b>Participaciones</b>		<b>8,819,471.25</b>
Fondo General		4,993,676.92
Fondo de Fomento Municipal		329,361.20
Fondo de Fiscalización y Recaudación		234,333.30
Fondo de Extracción de Hidrocarburos		2,031,194.17
Impuesto Especial sobre Producción y Servicios		55,600.96
Cuotas Especiales de IEPS a las gasolinas y diesel		207,855.01
Fondo del Impuesto Sobre la Renta		705,495.74
Fondo de Estabilización de los Ingresos de las Entidades Federativas (FEIEF)		261,953.95
<b>Fondos de Aportaciones Federales</b>		<b>8,610,519.01</b>
Nómina Educativa y Gasto Operativo		4,429,055.82
Servicios de Salud		1,659,101.59
Infraestructura Social		915,913.03
Fortalecimiento de los Municipios		643,065.92
Aportaciones Múltiples		418,023.62
Educación Tecnológica y de Adultos		106,605.51
Seguridad Pública		176,541.60
Fortalecimiento de las Entidades Federativas		262,211.92

Continúa...

### Desglose de los ingresos del Poder Ejecutivo del Estado de Campeche (3)

1 de julio de 2019- 30 de junio de 2020		\$/Miles
CONCEPTO	IMPORTE	
<b>Convenios</b>	<b>2,965,209.76</b>	
<b>De Aportación Federal para la Entidad Federativa</b>	<b>2,962,138.27</b>	
De Protección Social en Salud	157,574.33	
De Descentralización	2,801,128.13	
Otros Convenios y Subsidios	3,435.81	
<b>De Aportación Municipal para la Entidad Federativa</b>	<b>1,257.81</b>	
<b>De Aportación de Terceros u Otros para la Entidad Federativa</b>	<b>1,813.68</b>	
<b>Incentivos Derivados de la Colaboración Fiscal</b>	<b>151,196.26</b>	
Incentivos Derivados de la Colaboración Fiscal del Estado	151,196.26	
<b>Fondos Distintos de Aportaciones</b>	<b>457,365.51</b>	
Fondo para Entidades Federativas y Municipios Productores de Hidrocarburos	457,365.51	
<b>INGRESOS FEDERALES</b>	<b>21,003,761.79</b>	
<b>TOTAL</b>	<b>23,379,604.71</b>	

FUENTE: Secretaría de Finanzas.

### Desglose de egresos por ramos del Poder Ejecutivo del Estado de Campeche

1 de julio de 2019- 30 de junio de 2020			\$/Miles
RAMO	CONCEPTO	IMPORTE	
01	Oficina del Gobernador	199,501.28	
02	General de Gobierno	534,215.06	
03	Finanzas	286,314.03	
04	Administración e Innovación Gubernamental	252,238.39	
05	Contraloría	63,188.88	
06	Planeación	40,616.83	
07	Educación	5,265,081.61	
08	Cultura	165,740.55	
09	Salud	348,329.68	
10	Desarrollo Social y Humano	200,989.34	
11	Desarrollo Energético Sustentable	9,922.84	
12	Desarrollo Económico	51,266.84	
13	Desarrollo Rural	204,232.14	
14	Pesca y Acuicultura	60,609.30	
15	Medio Ambiente, Biodiversidad y Cambio Climático	56,447.20	
16	Desarrollo Urbano, Obras Públicas e Infraestructura	1,764,314.03	
17	Turismo	84,066.75	
18	Trabajo y Previsión Social	61,304.21	
19	Seguridad Pública	703,910.46	
20	Protección Civil	95,022.44	
21	Consejería Jurídica	18,906.56	
22	Fiscalía General del Estado	407,178.97	
24	Deuda Pública	231,373.39	
25	Poder Legislativo	241,316.05	
26	Poder Judicial	355,302.53	
27	Órganos Autónomos	233,829.37	
	Instituto Electoral del Estado de Campeche	138,780.48	
	Comisión de Derechos Humanos del Estado de Campeche	29,670.79	
	Comisión de Transparencia y Acceso a la Información Pública del Estado de Campeche	22,016.95	
	Tribunal Electoral del Estado de Campeche	21,287.70	
	Tribunal de Justicia Administrativa del Estado de Campeche	11,237.37	
	Fiscalía Especializada en Combate a la Corrupción del Estado de Campeche	10,836.08	
28	Organismos Descentralizados	6,655,743.42	
29	Fideicomisos Públicos	113,249.37	
30	Participaciones y Transferencias a Municipios	4,763,689.18	
<b>TOTAL</b>		<b>23,467,900.70</b>	

FUENTE: Secretaría de Finanzas.

**Desglose de egresos por Organismos Descentralizados**

1 de julio de 2019 - 30 de junio de 2020		\$/Miles
NÚMERO	CONCEPTO	IMPORTE
01	Colegio de Estudios Científicos y Tecnológicos del Estado de Campeche	239,687.58
02	Instituto de Capacitación para el Trabajo del Estado de Campeche	155,330.76
03	Colegio de Bachilleres del Estado de Campeche	422,232.28
04	Universidad Tecnológica de Campeche	108,767.38
05	Colegio de Educación Profesional Técnica del Estado de Campeche	63,521.64
06	Instituto Estatal para la Educación de los Adultos del Estado de Campeche	84,815.41
07	Instituto Tecnológico Superior de Calkiní en el Estado de Campeche	41,573.08
08	Instituto Tecnológico Superior de Escárcega	27,446.57
09	Instituto Tecnológico Superior de Champotón	24,550.87
10	Universidad Tecnológica de Candelaria	15,972.75
11	Instituto Tecnológico Superior de Hopelchén	13,578.92
12	Universidad Tecnológica de Calakmul	17,230.29
13	Universidad Autónoma de Campeche	883,397.68
14	Universidad Autónoma de Carmen	552,907.56
15	Instituto Campechano	155,335.21
16	Fundación Pablo García	38,864.46
17	Consejo Estatal de Investigación Científica y Desarrollo Tecnológico	2,490.94
18	Instituto de la Infraestructura Física Educativa del Estado de Campeche	139,691.12
19	Promotora de Eventos Artísticos, Culturales y de Convenciones del Estado de Campeche	15,432.37
20	Instituto Estatal para el Fomento de las Actividades Artesanales en Campeche	14,923.61
21	Sistema para el Desarrollo Integral de la Familia del Estado de Campeche	357,235.46
22	Instituto del Deporte del Estado de Campeche	118,512.07
23	Instituto de la Mujer del Estado de Campeche	35,580.19
24	Instituto de la Juventud del Estado de Campeche	8,727.39
25	Hospital Dr. Manuel Campos del Estado de Campeche	103,984.01
26	Hospital Psiquiátrico de Campeche	45,463.40
27	Instituto de Servicios Descentralizados de Salud Pública en el Estado de Campeche	2,218,852.88
28	Régimen Estatal de Protección Social en Salud en Campeche	243,534.59
29	Sistema de Atención a Niños, Niñas y Adolescentes Farmacodependientes Vida Nueva	25,447.05
30	Comisión de Agua Potable y Alcantarillado del Estado de Campeche	202,366.12
31	Promotora para la Conservación y Desarrollo Sustentable del Estado de Campeche	10,510.76
32	Comisión Estatal de Desarrollo de Suelo y Vivienda	106,266.06
33	Instituto de Desarrollo y Formación Social del Estado de Campeche	17,134.58
34	Sistema de Televisión y Radio de Campeche	37,484.40
35	Instituto de Información Estadística, Geográfica y Catastral del Estado de Campeche	25,572.64
36	Instituto de Seguridad y Servicios Sociales de los Trabajadores del Estado de Campeche	52,249.57
37	Instituto de Acceso a la Justicia del Estado de Campeche	23,978.86
39	Agencia de Energía del Estado de Campeche	2,703.04
40	Secretaría Ejecutiva del Sistema Anticorrupción	2,389.87
<b>TOTAL</b>		<b>6,655,743.42</b>

FUENTE: Secretaría de Finanzas.

**Desglose de egresos del Poder Ejecutivo del Estado de Campeche por clasificación económica**

1 de julio de 2019 - 30 de junio de 2020		\$/Miles
CONCEPTO	IMPORTE	
<b>Egreso no Etiquetado</b>	<b>11,304,854.44</b>	
Gasto de Funcionamiento	3,560,830.81	
Servicios personales	2,030,340.35	
Materiales y suministros	486,922.56	
Servicios generales	1,043,567.90	
Transferencias, asignaciones, subsidios y otras ayudas	3,722,410.58	
Bienes muebles, inmuebles e intangibles	66,198.82	
Inversión pública	449,229.00	
Inversiones Financieras y Otras Provisiones	13,014.84	
Participaciones y aportaciones	3,261,797.00	
Deuda pública	231,373.39	
<b>Egreso Etiquetado</b>	<b>12,163,046.26</b>	
Fondo de Aportaciones para Nómina Educativa y Gasto Operativo (FONE)	4,412,872.22	
Fondo de Aportaciones para los Servicios de Salud (FASSA)	1,659,108.92	
Fondo de Aportaciones para la Infraestructura Social (FAIS)	913,440.76	
Estatal	108,550.37	
Municipal	804,890.39	
Fondo de Aportaciones para el Fortalecimiento de los Municipios y Demarcaciones Territoriales del D.F. (FORTAMUN)	643,065.93	
Fondo de Aportaciones Múltiples (FAM)	354,208.92	
Asistencia social	120,853.61	
Infraestructura educativa básica, media superior y superior	233,355.31	
Fondo de Aportaciones para la Educación Tecnológica y de Adultos (FAETA)	106,605.53	
Educación tecnológica	43,818.55	
Educación de adultos	62,786.98	
Fondo de Aportaciones para la Seguridad Pública de los Estados y del D.F. (FASP)	173,056.74	
Fondo de Aportaciones para el Fortalecimiento de las Entidades Federativas (FAFEF)	273,455.61	
Fondo para Entidades Federativas y Municipios Productores de Hidrocarburos	513,435.61	
Diversos convenios federales	3,113,796.02	
<b>TOTAL</b>	<b>23,467,900.70</b>	

FUENTE: Secretaría de Finanzas.

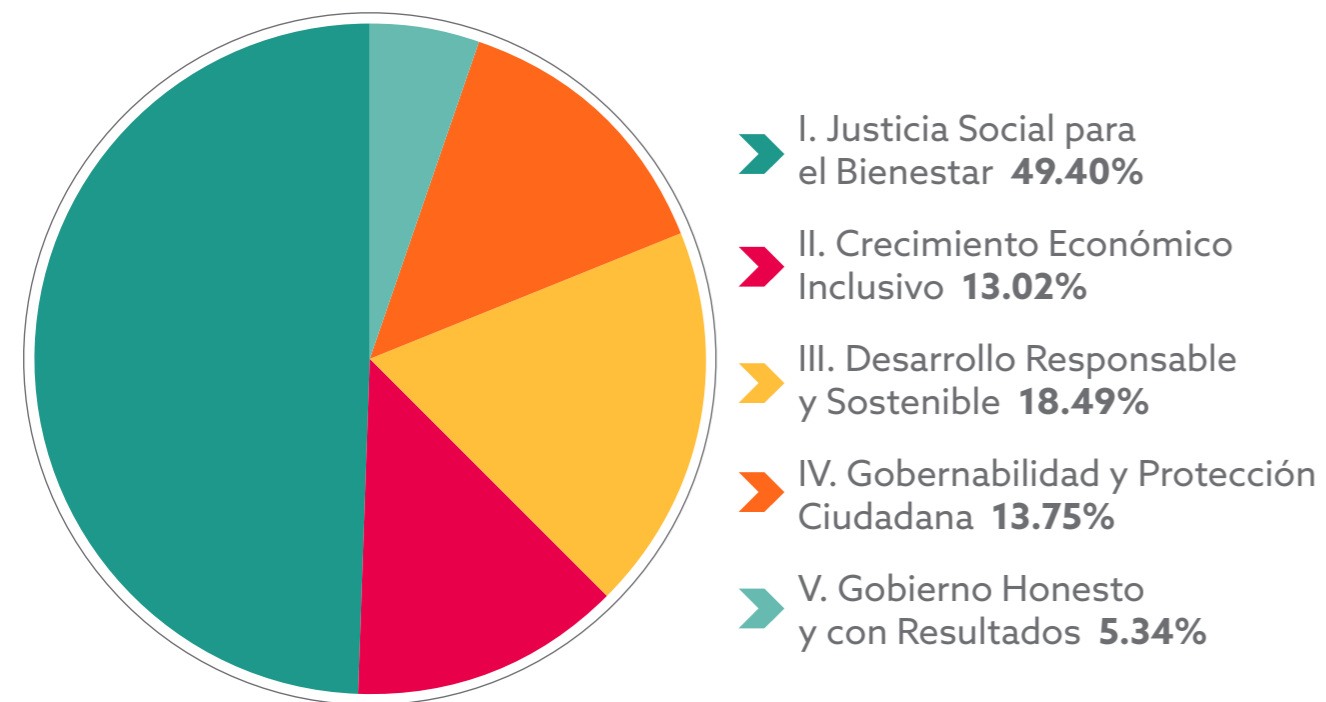
## Desglose de los egresos del Poder Ejecutivo del Estado de Campeche por Ejes Estratégicos

1 de julio de 2019- 30 de junio de 2020	\$/Miles
CONCEPTO	IMPORTE
<b>Gasto Programable</b>	<b>18,511,751.58</b>
1.- Justicia Social para el Bienestar	9,144,146.35
2.- Crecimiento Económico Inclusivo	2,410,920.39
3.- Desarrollo Responsable y Sostenible	3,422,137.86
4.- Gobernabilidad y Protección Ciudadana	2,545,581.39
5.- Gobierno Honesto y con Resultados	988,965.59
<b>Gasto no Programable</b>	<b>4,956,149.12</b>
<b>TOTAL</b>	<b>23,467,900.70</b>

FUENTE: Secretaría de Finanzas.

## Distribución del gasto programable por eje estratégico

1 de julio de 2019 - 30 de junio de 2020



FUENTE: Secretaría de Finanzas.

## Desglose programático de egresos (1)

1 de julio de 2019 - 30 de junio de 2020

\$/Miles

CONCEPTO	IMPORTE
<b>Gasto Programable</b>	<b>18,511,751.58</b>
<b>1.- Justicia Social para el Bienestar</b>	<b>9,144,146.35</b>
Desarrollo inclusivo y sostenible para las personas	326,849.24
Bienestar para el desarrollo humano	128,201.28
Asistencia a población vulnerable	376,944.90
Impulso al desarrollo integral de la juventud	23,444.61
Reconstitución de los pueblos indígenas	25,827.71
Educación básica	5,279,728.92
Salud	2,983,149.69
<b>2.-Crecimiento Económico Inclusivo</b>	<b>2,410,920.39</b>
Desarrollo económico	127,257.80
Desarrollo agropecuario	259,184.51
Desarrollo pesquero y acuícola	60,609.30
Empleo y derechos laborales	45,304.21
Desarrollo turístico	99,499.13
Desarrollo energético	13,811.36
Infraestructura estratégica para el desarrollo	1,805,254.08
<b>3.-Desarrollo Responsable y Sostenible</b>	<b>3,422,137.86</b>
Medio ambiente y desarrollo sostenible	66,957.96
Desarrollo de la sustentabilidad hídrica	194,875.02
Cultura, arte y patrimonio	167,698.55
Cultura física y sistema deportivo	118,512.07
Educación media superior, formación para el trabajo y superior	2,851,768.31
Desarrollo científico y tecnológico	22,325.95
<b>4.-Gobernabilidad y Protección Ciudadana</b>	<b>2,545,581.39</b>
Gobernabilidad democrática	1,053,738.80
Procuración de justicia	371,474.60
Seguridad pública	712,702.59
Protección civil	95,022.44
Impartir Justicia	214,415.95
Poder Legislativo	98,227.01

Continúa...

## Desglose programático de egresos (2)

1 de julio de 2019 - 30 de junio de 2020		\$/Miles
CONCEPTO	IMPORTE	
<b>5.-Gobierno Honesto y con Resultados</b>		<b>988,965.59</b>
Vincular al Poder Ejecutivo del Estado con la sociedad		174,421.97
Planeación democrática, para el desarrollo sostenible		77,268.05
Gestión eficiente de las finanzas públicas		284,398.10
Administración pública innovadora orientada a resultados		289,623.23
Rendición de cuentas para generar confianza		44,090.43
Transparencia y gobierno abierto		32,633.14
Combate a la corrupción		86,530.67
<b>Gasto no Programable</b>		<b>4,956,149.12</b>
Desarrollo municipal		4,724,775.73
Deuda Pública		231,373.39
<b>TOTAL</b>		<b>23,467,900.70</b>

FUENTE: Secretaría de Finanzas.

## Importe de las Participaciones, Aportaciones y Convenios por Municipio

1 de julio de 2019 - 30 de junio de 2020		\$/Miles
MUNICIPIO	IMPORTE	
Calakmul		228,204.88
Calkiní		296,104.54
Campeche		1,091,141.86
Candelaria		305,175.94
Carmen		1,285,584.74
Champotón		461,987.55
Escárcega		358,683.42
Hecelchakán		186,557.60
Hopelchén		271,794.79
Palizada		161,656.68
Tenabo		116,797.18
<b>TOTAL</b>		<b>4,763,689.18</b>

FUENTE: Secretaría de Finanzas.

**Informe de deuda pública del Estado de Campeche-empréstitos (1)**

Al 30 de junio de 2020

CONCEPTO	ACREEDOR	MONTO ORIGINAL	SALDO INSOLUTO	FECHA VENCIMIENTO
<b>DEUDA DIRECTA</b>				
<b>Poder Ejecutivo del Estado de Campeche</b>		<b>2,428,190.37</b>	<b>2,318,965.93</b>	
<b>Banca Comercial</b>		<b>2,428,190.37</b>	<b>2,318,965.93</b>	
Largo plazo		2,428,190.37	2,318,965.93	
Gobierno del Estado	BANAMEX	537,500.00	487,043.62	25-04-34
Gobierno del Estado	BANAMEX	174,967.27	159,573.01	25-09-34
Gobierno del Estado	BANAMEX	109,473.10	99,845.35	25-09-34
Gobierno del Estado	SANTANDER	800,000.00	782,584.54	16-05-37
Gobierno del Estado	BBVA BANCOMER	806,250.00	789,919.41	04-09-37
<b>DEUDA INDIRECTA</b>				
<b>Administración Pública Paraestatal</b>		<b>450,000.00</b>	<b>139,954.70</b>	
<b>Poder Ejecutivo del Estado de Campeche como obligado solidario subsidiario limitado</b>		<b>450,000.00</b>	<b>139,954.70</b>	
<b>Banca Comercial</b>		<b>450,000.00</b>	<b>139,954.70</b>	
Largo plazo		450,000.00	139,954.70	
APICAM	BANAMEX	450,000.00	139,954.70	28-07-26
<b>Deuda no registrada sin aval del Poder Ejecutivo del Estado</b>		<b>49,730.16</b>	<b>5,594.03</b>	
Largo plazo		49,730.16	5,594.03	
Fondo Estatal de Fomento Industrial del Estado de Campeche	Financiera Nacional de Desarrollo	30,000.00	3,152.38	25-08-21
Fondo Estatal de Fomento Industrial del Estado de Campeche	Financiera Nacional de Desarrollo	19,730.16	2,441.65	22-06-21

Continúa...

**Informe de deuda pública del Estado de Campeche-empréstitos (2)**

Al 30 de junio de 2020

\$/Miles

CONCEPTO	ACREEDOR	MONTO ORIGINAL	SALDO INSOLUTO	FECHA VENCIMIENTO
<b>Deuda de los Ayuntamientos sin Aval del Poder Ejecutivo del Estado</b>		<b>502,577.20</b>	<b>389,903.26</b>	
<b>Banca comercial</b>		<b>134,000.00</b>	<b>71,752.04</b>	
Corto plazo		44,000.00	18,333.33	
Campeche - R28	BANSI	44,000.00	18,333.33	21-12-20
Largo plazo		90,000.00	53,418.71	
Campeche - R28	BANAMEX	90,000.00	53,418.71	25-10-24
<b>Banca de desarrollo</b>		<b>368,577.20</b>	<b>318,151.22</b>	
Largo plazo		368,577.20	318,151.22	
Carmen - R28	BANOBRAS	120,588.54	108,194.40	01-04-33
Carmen - R28	BANOBRAS	162,903.66	145,791.78	01-04-33
Hecelchakán -FISMDF	BANOBRAS	13,221.00	9,970.34	01-09-21
Calakmul -FISMDF	BANOBRAS	31,124.00	23,471.50	01-09-21
Candelaria -FISMDF	BANOBRAS	40,740.00	30,723.20	01-09-21
<b>CONSOLIDADO</b>		<b>3,430,497.73</b>	<b>2,854,417.92</b>	
<b>Créditos respaldado con Bonos Cupón Cero b/</b>		<b>476,222.50</b>	<b>476,222.50</b>	
Poder Ejecutivo del Estado de Campeche FONREC	BANOBRAS	83,449.01	83,449.01	07-06-32
Poder Ejecutivo del Estado de Campeche PROFISE	BANOBRAS	208,708.91	208,708.91	22-10-32
Poder Ejecutivo del Estado de Campeche FONREC	BANOBRAS	72,675.02	72,675.02	17-06-33
Poder Ejecutivo del Estado de Campeche FONREC	BANOBRAS	6,854.71	6,854.71	17-06-33
Poder Ejecutivo del Estado de Campeche FONREC	BANOBRAS	104,534.85	104,534.85	17-10-34

b/ Fondo de Reconstrucción (FONREC) y Fondo de Apoyo para la Infraestructura y Seguridad (PROFISE); bonos cupón cero adquiridos por el Gobierno Federal; quien paga por cuenta y orden del Estado todo el capital de los créditos adquiridos; el Estado sólo pagará los intereses, por lo cual, no se considera en el consolidado.

FUENTE: Secretaría de Finanzas.

## Acciones de capacitación impartida a los servidores públicos del Gobierno del Estado

2019

PERIODO	EVENTOS	PERSONAS CAPACITADAS	HORAS
Enero	9	184	165
Febrero	22	406	207
Marzo	14	258	145
Abril	10	395	40
Mayo	18	486	318
Junio	17	425	108
Julio	13	425	69
Agosto	10	235	93
Septiembre	14	244	598
Octubre	17	335	121
Noviembre	16	366	141
Diciembre	3	74	21
<b>TOTAL</b>	<b>163</b>	<b>3,833</b>	<b>2,026</b>

NOTA: La capacitación se refiere a cursos, seminarios, diplomados y conferencias.

FUENTE: Secretaría de Administración e Innovación Gubernamental del Gobierno del Estado.

## Adjudicación a proveedores de bienes muebles y prestadores de servicios

2019

TIPO DE ADJUDICACIÓN	CONCURSOS	PROVEEDORES PARTICIPANTES	ADJUDICACIONES
<b>Licitación Pública</b>	<b>48</b>	<b>339</b>	<b>84</b>
Federal	25	244	51
Estatal	23	95	33
<b>Concurso por invitación a cuando menos tres proveedores</b>	<b>3</b>	<b>11</b>	<b>4</b>
Federal	1	4	2
Estatal	2	7	2
<b>TOTAL</b>	<b>51</b>	<b>350</b>	<b>88</b>

FUENTE: Secretaría de Administración e Innovación Gubernamental del Gobierno del Estado.

## Participación de empresas en procedimientos de contratación

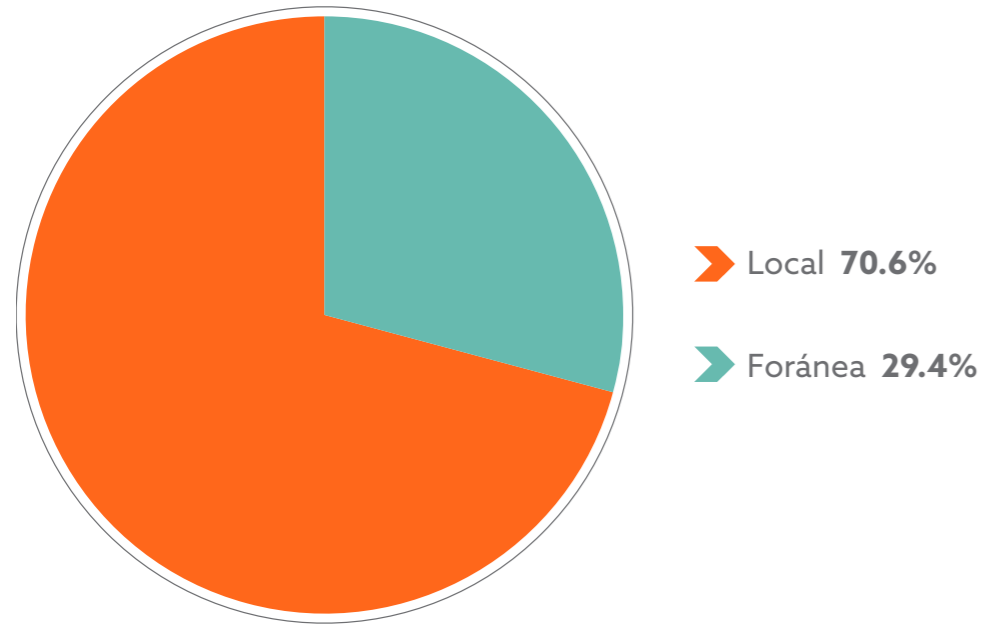
2019

EMPRESAS	PROVEEDORES
<b>Locales</b>	<b>77</b>
Campeche	77
<b>Foráneas</b>	<b>32</b>
Baja California	1
Ciudad de México	13
Estado de México	2
Jalisco	3
Nuevo León	1
Querétaro	3
Veracruz	1
Yucatán	8
<b>TOTAL</b>	<b>109</b>

FUENTE: Secretaría de Administración e Innovación Gubernamental del Gobierno del Estado.

### Porcentaje de distribución porcentual de las empresas proveedoras

2019



FUENTE: Secretaría de Administración e Innovación Gubernamental del Gobierno del Estado.

### Patrimonio del Poder Ejecutivo del Estado de Campeche

Al 31 de diciembre de 2019

CONCEPTO	NÚMERO DE BIENES	VALOR (PESOS)
Bienes muebles	67,401	442,160,656
Bienes inmuebles	1,010	3,880,201,842
<b>TOTAL</b>	<b>68,411</b>	<b>4,322,362,498</b>

FUENTE: Secretaría de Administración e Innovación Gubernamental del Gobierno del Estado.

### Créditos otorgados por dependencia por el Instituto de Seguridad y Servicios Sociales de los Trabajadores del Estado de Campeche

2019

DEPENDENCIA	CRÉDITOS	IMPORTE (PESOS)
Poder Ejecutivo del Estado	3,592	154,935,298
Instituto de Seguridad y Servicios Sociales de los Trabajadores del Estado de Campeche	270	12,961,348
H. Ayuntamiento de Campeche	454	19,269,504
Sistema Estatal para el Desarrollo Integral de la Familia	171	5,700,844
Comisión de Agua Potable y Alcantarillado del Estado	17	559,812
Tribunal Electoral del Estado de Campeche	16	1,285,042
Instituto Electoral del Estado de Campeche	1	162,980
Sistema Municipal de Agua Potable y Alcantarillado de Campeche	46	989,000
Poder Legislativo	93	7,151,222
Poder Judicial	292	11,512,871
Comisión de Derechos Humanos del Estado de Campeche	29	1,248,086
Comisión Estatal de Desarrollo de Suelo y Vivienda	30	1,261,629
Fondo Estatal de Fomento Industrial del Estado de Campeche	7	133,025
Fondo Campeche a/	8	190,000
Jubilados ISSSTECAM	1,224	59,928,332
Jubilados del Poder Ejecutivo del Estado	106	3,940,703
Instituto de Capacitación para el Trabajo del Estado de Campeche	86	1,565,580
Sistema de Televisión y Radio de Campeche	13	571,881
Tribunal de Justicia Administrativa del Estado de Campeche	12	1,086,440
<b>TOTAL</b>	<b>6,467</b>	<b>284,453,597</b>

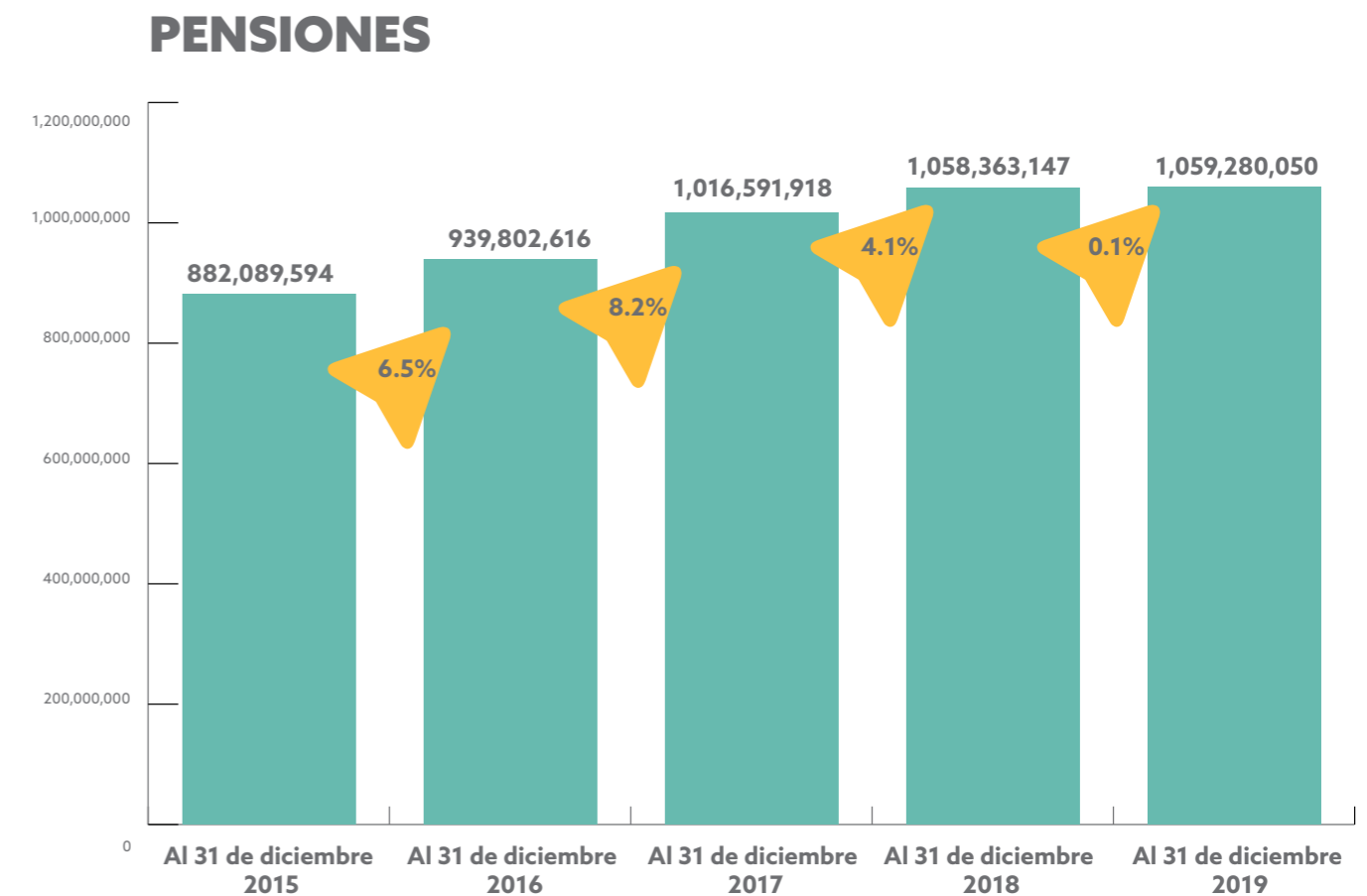
a/ Actualmente BANCAMPECHE.

FUENTE: Instituto de Seguridad y Servicios Sociales de los Trabajadores del Estado de Campeche.

### Evolución de la reserva de pensiones

2015-2019

Pesos



FUENTE: Instituto de Seguridad y Servicios Sociales de los Trabajadores del Estado de Campeche.

### Acciones de capacitación en Contraloría Social a servidores públicos y estudiantes

2019

INSTITUCIONES	SESIONES	CAPACITADOS
<b>Estudiantes de nivel medio superior y superior</b>	<b>48</b>	<b>8,759</b>
Universidad Interamericana para el Desarrollo (UNID)	1	112
Escuela Preparatoria Dr. Nazario Víctor Montejó Godoy	2	214
Universidad CNCI (Nivel Medio Superior)	1	73
Universidad Vizcaya de las Américas	2	134
Instituto Tecnológico de Champotón (ITESCHAM)	1	278
Universidad Guadalupe Victoria	1	289
Colegio de Bachilleres del Estado de Campeche (COBACAM)	6	1,182
Escuela Preparatoria Lic. Ermilo Sandoval Campos	1	179
Escuela Preparatoria Particular "Colegio Leones"	1	47
Universidad Autónoma de Carmen (UNACAR)	1	247
Universidad Autónoma de Campeche (UAC)	2	273
Instituto Tecnológico Superior de Escárcega (ITSEscárcega)	1	188
Centro de Estudios Tecnológicos del Mar (CETMAR)	1	388
Instituto Tecnológico de Estudios Superiores René Descartes	1	258
Preparatoria Instituto Campechano	7	1,035
Colegio de Estudios Científicos y Tecnológicos del Estado de Campeche (CECYTEC)	16	3,586
EMSAD El Juncal	1	80
Instituto Tecnológico de Chiná	1	100
Diversos Planteles de Educación	1	96
<b>Servidores Públicos</b>	<b>22</b>	<b>314</b>
Secretaría de Salud	1	53
Instituto Nacional de Pueblos Indígenas	1	12
Secretaría de Educación	4	71
Instituto Mexicano del Seguro Social (IMSS)	1	8
HH. Ayuntamientos	11	79
Varias Dependencias	4	91
<b>TOTAL</b>	<b>70</b>	<b>9,073</b>

FUENTE: Secretaría de la Contraloría.

### Acciones en los Comités de obras y acciones

2019

PROGRAMA	COMITÉS INTEGRADOS	COMITÉS CAPACITADOS	CAPACITADOS		
			INTEGRANTES DE COMITÉS	BENEFICIARIOS	TOTAL
Programa Escuela de Tiempo Completo (PETC)	93	93	384	237	621
Beca de Apoyo a la Educación Básica de Madres Jóvenes y Jóvenes Embarazadas	2	2	7	122	129
Programa Fortalecimiento de la Calidad Educativa- Tipo Superior	2	2	8	71	79
Programa Nacional de Convivencia Escolar	12	12	39	74	113
Programa de Fortalecimiento a la Atención Médica	20	20	93	86	179
Programa de Apoyo al Empleo	49	49	213	461	674
Programa de Agua Potable, Drenaje y Tratamiento (PROAGUA)	5	5	25	303	328
Programa de Apoyo a las Instancias de Mujeres en las Entidades Federativas (PAIMEF)	4	4	17	51	68
Programa de Apoyo a la Educación Indígena	18	18	71	492	563
Programa para el Mejoramiento de la Producción y Productividad Indígena	14	14	42	40	82
Programa de Apoyos a la Cultura - Apoyo a las Culturas Municipales y Comunitarias (PACMYC)	1	1	3	270	273
Programa de Salud y Bienestar Comunitario - Comunidad Diferente	-	-	-	92	92
Programa de la Reforma Educativa	83	83	303	496	799
<b>TOTAL</b>	<b>303</b>	<b>303</b>	<b>1,205</b>	<b>2,795</b>	<b>4,000</b>

FUENTE: Secretaría de la Contraloría.

### Programa de Niños Contralores, Escuadrón de la Honestidad

2019

CONCEPTO	CANTIDAD
Niños	3,818
Niñas	3,397
<b>TOTAL</b>	<b>7,215</b>

FUENTE: Secretaría de la Contraloría.

### Recepción de declaraciones de situación patrimonial y de intereses

2019

TIPO	DECLARACIONES
Inicio del encargo	834
Conclusión del encargo	226
Modificación patrimonial	3,778
<b>TOTAL</b>	<b>4,838</b>

FUENTE: Secretaría de la Contraloría.

### Participación en los procesos de licitación por convocatoria pública e invitación

2019

TIPO	CONVOCATORIA PÚBLICA		POR INVITACIÓN		TOTAL	
	NÚMERO DE CONCURSOS	MONTO ADJUDICADO (PESOS)	NÚMERO DE CONCURSOS	MONTO ADJUDICADO (PESOS)	NÚMERO DE CONCURSOS	MONTO ADJUDICADO (PESOS)
Obra pública	53	543,450,691	344	655,499,598	397	1,198,950,289
Adquisiciones	78	531,401,515	10	7,160,831	88	538,562,346
Servicios	42	184,398,402	15	8,085,117	57	192,483,519
<b>TOTAL</b>	<b>173</b>	<b>1,259,250,608</b>	<b>369</b>	<b>670,745,546</b>	<b>542</b>	<b>1,929,996,154</b>

FUENTE: Secretaría de la Contraloría.

### Verificaciones de procesos realizadas por los Órganos Internos de Control (OIC)

**2019**

ACTIVIDAD	VERIFICACIONES	CONCEPTO	CANTIDAD
Servicios Personales	141	Servidores Públicos	16,561
Inventario de Bienes Muebles e Inmuebles (incluye vehículos y maquinaria)	106	Bienes Muebles	28,973
Inventario de Almacén	74	Artículos y Piezas	590,603
Programas Federales	11	Acciones	15
Programas Estatales	14	Acciones	411
Evaluación del Control Interno	121	Evaluación	121
Cumplimiento de la Ley de Disciplina Financiera	44	Evaluación	44
Cumplimiento de la Ley General de Contabilidad Gubernamental	48	Evaluación	48
Cumplimiento del Artículo 74 de la Ley de Transparencia y Acceso a la Información Pública del Estado de Campeche	98	Fracciones	4,099
Análisis de Contratos, Acuerdos o Convenios que Suscribe el Titular de la Dependencia o Entidad	127	Contratos, Acuerdos o Convenios	1,402
Baja y Destino Final de Bienes Muebles	73	Acta	73
Revisión y Análisis del Cumplimiento del Programa Operativo Anual (POA) 2018	65	Actividades	763
Seguimiento al Programa Operativo Anual (POA) 2019	64	Actividades	659
<b>TOTAL</b>	<b>986</b>		<b>643,772</b>

FUENTE: Secretaría de la Contraloría.

### Verificaciones financieras realizadas por los Órganos Internos de Control (OIC)

**2019**

ACTIVIDAD	VERIFICACIONES	MONTO (PESOS)
Inversión Pública	30	1,773,184,770
Gasto Corriente (Capítulo 2000 al 4000)	204	860,120,826
Programas Federales	62	989,164,851
Cuentas por Pagar y Seguimiento de Pasivos	161	3,894,589,716
Ingresos de Gestión	64	1,834,879,843
Cuentas por Cobrar/Deudores Diversos/Anticipos	87	942,298,118
Servicios Personales	62	215,500,134
Programas Estatales	63	264,505,895
Adquisición de Bienes Muebles (Capítulo 5000)	85	46,583,989
Arqueos de Caja o Fondos Fijos	129	3,057,263
<b>TOTAL</b>	<b>947</b>	<b>10,823,885,405</b>

FUENTE: Secretaría de la Contraloría.

## Solventación de observaciones resultado de auditorías realizadas a ejercicios anteriores ante la Secretaría de la Función Pública

**Al 30 de junio de 2020**
**Pesos**

DEPENDENCIA EJECUTORA	PROGRAMA O FUENTE DE FINANCIAMIENTO	PENDIENTE DE SOLVENTAR AL 30 DE JUNIO 2019	MONTO SOLVENTADO AL 30 DE JUNIO DE 2020
Comisión de Agua Potable y Alcantarillado del Estado de Campeche (CAPAE)	Programa de Agua Potable, Alcantarillado y Saneamiento en Zonas Urbanas (APAZU) 2009	2,658,455	-
Comisión de Agua Potable y Alcantarillado del Estado de Campeche (CAPAE)	Programa de Agua Potable, Alcantarillado y Saneamiento en Zonas Urbanas (APAZU) 2013, 2014 y 2015	76,777	-
Comisión de Agua Potable y Alcantarillado del Estado de Campeche (CAPAE)	Programa de Infraestructura Básica para la Atención de Pueblos Indígenas (PIBAI) 2012 y 2013	702,250	-
Secretaría de Desarrollo Rural (SDR)	Programa de Prevención y Manejo de Riesgos (PPMR) 2013	302,139	-
Comisión Estatal de Desarrollo de Suelo y Vivienda (CODESVI)	Vivienda Digna 2014 y 2015	18,638,751	-
Secretaría de Desarrollo Urbano, Obras Públicas e Infraestructura (SEDUOPI) y H. Ayuntamiento de Carmen	Programa para el Desarrollo Regional Turístico Sustentable (PRODERETUS) 2014	85,176	-
H. Ayuntamiento de Calakmul y Candelaria	Programa de Infraestructura Indígena (PROII) 2015	4,646,336	10,603
Comisión de Agua Potable y Alcantarillado del Estado de Campeche (CAPAE)	Programa para la Construcción y Rehabilitación de Sistemas de Agua Potable y Saneamiento en Zonas Rurales (PROSSAPYS) 2015	1,788,124	-
Colegio de Bachilleres del Estado de Campeche (COBACAM)	Fondos y Programas de Educación Media Superior 2017(FPEMS)	29,833,392	22,276,228
Comisión de Agua Potable y Alcantarillado del Estado de Campeche (CAPAE)	Programa de Agua Potable, Alcantarillado y Saneamiento (PROAGUA) 2016 y 2017	133,786,139	60,754,181
Secretaría de Desarrollo Urbano, Obras Públicas e Infraestructura (SEDUOPI), H. Ayuntamiento de Carmen	Proyectos de Desarrollo Regional (PRODEREG) 2016 y 2017	8,854,414	-
Régimen Estatal de Protección Social en Salud en Campeche (REPSS)	Programa de Inclusión Social (Componente de Salud) 2017	1,405,355	-
Secretaría de Desarrollo Rural (SDR)	Programa de concurrencia con las Entidades Federativas 2017	60,452,516	-
<b>TOTAL</b>		<b>263,229,824</b>	<b>83,041,012</b>

FUENTE: Secretaría de la Contraloría.

## Solicitudes de Acceso a la Información Pública

**2019**

CONCEPTO	SOLICITUDES
Dependencias	2,609
Entidades Paraestatales	1,170
<b>TOTAL</b>	<b>3,779</b>

FUENTE: Comisión de Transparencia y Acceso a la Información Pública del Estado de Campeche.

### Acciones de capacitación a servidores públicos sobre Código de Ética

2019

GRUPO	SESIONES	CAPACITADOS
Dependencias	42	1,451
Organismos	66	1,735
Ayuntamientos	14	1,138
<b>TOTAL</b>	<b>122</b>	<b>4,324</b>

FUENTE: Secretaría de la Contraloría.

### Sistema Estatal de Quejas, Denuncias y Sugerencias por tipo de recepción

2019

MEDIO DE RECEPCIÓN	RESUELTAS	EN PROCESO	TOTAL
Oficina del Secretario	38	5	43
Dirección General de Investigaciones Administrativas / OIC	32	16	48
Correo Electrónico	8	2	10
Secretaría de la Función Pública	41	6	47
Oficina del Gobernador	2	-	2
SIDECAM	1	-	1
Buzones	22	-	22
Teléfono	18	2	20
<b>TOTAL</b>	<b>162</b>	<b>31</b>	<b>193</b>

NOTA: El SIQDCAM cambia de nombre y siglas a SIDECAM Sistema de Denuncias de Campeche.

FUENTE: Secretaría de la Contraloría.

### Sistema Estatal de Quejas, Denuncias y Sugerencias por incidencia

2019

INCIDENCIA	RESUELTAS	EN PROCESO	TOTAL
Quejas	52	4	56
Denuncias	78	27	105
Sugerencias	32	-	32
<b>TOTAL</b>	<b>162</b>	<b>31</b>	<b>193</b>

FUENTE: Secretaría de la Contraloría.

### Sanciones a servidores públicos

2019

TIPO DE SANCIÓN	SANCIONES
Amonestación	10
Suspensión temporal del cargo	7
<b>TOTAL</b>	<b>17</b>

FUENTE: Secretaría de la Contraloría.

### Procedimientos administrativos disciplinarios

2019

TIPO	EN PROCESO	CONCLUIDOS
Por quejas	1	3
Por auditorías	5	14
Omisión de Declaración Patrimonial	-	13
<b>TOTAL</b>	<b>6</b>	<b>30</b>

FUENTE: Secretaría de la Contraloría.





**Sistema de Seguimiento  
y Evaluación del PED**



## Justicia Social para el Bienestar

Al 30 de junio de 2020

OBJETIVOS	INDICADOR	DATO ANTERIOR	ÚLTIMO DATO	META 2021	UNIDAD
I. JUSTICIA SOCIAL PARA EL BIENESTAR	PORCENTAJE DE POBLACIÓN NO POBRE Y NO VULNERABLE. (CONEVAL)	20.1	20.1	20.6	PORCENTAJE
	ÍNDICE DE DESARROLLO HUMANO. (PNUD)	0.749	0.749	0.8040	ÍNDICE 1
	ÍNDICE DE REZAGO SOCIAL. (CONEVAL)	0.3041	0.3041	0.2520	ÍNDICE 0
	ÍNDICE DE MARGINACIÓN. (CONAPO)	0.46	0.46	0.4553	ÍNDICE 0
1. Desarrollo inclusivo y sostenible para las personas	Porcentaje de población con carencia por acceso a los servicios de salud. (CONEVAL)	11.7	11.7	10.1	Porcentaje
	Porcentaje de población con carencia por acceso a la seguridad social. (CONEVAL)	61.5	61.5	58.0	Porcentaje
	Porcentaje de población con carencia por calidad y espacios en la vivienda. (CONEVAL)	16.5	16.5	16.5	Porcentaje
	Porcentaje de población con carencia por acceso a los servicios básicos en la vivienda. (CONEVAL)	39.0	39.0	27.5	Porcentaje
	Porcentaje de población con carencia por acceso a la alimentación. (CONEVAL)	27.4	27.4	21.6	Porcentaje
	Porcentaje de población con carencia por rezago educativo. (CONEVAL)	17.2	17.2	16.3	Porcentaje
	2. Bienestar para el desarrollo humano	Porcentaje de población en situación de pobreza. (CONEVAL)	46.2	46.2	43.3
3. Asistencia a la población vulnerable	Tasa de variación en atención a la igualdad de oportunidades e inclusión de las personas y familias en condiciones de vulnerabilidad. (DIF ESTATAL)	-11.04	16.34	1.7	Tasa de crecimiento
4. Impulso al desarrollo integral de la juventud	Índice de Desarrollo de la Juventud. (INFOCAM)	0.47	0.50	0.56	Índice 1
5. Reconstitución de los pueblos indígenas	Porcentaje de la población hablante de lengua indígena en situación de pobreza. (CONEVAL)	52.7	52.7	47.3	Porcentaje

Continúa...

## Justicia Social para el Bienestar

Al 30 de junio de 2020

OBJETIVOS	INDICADOR	DATO ANTERIOR	ÚLTIMO DATO	META 2021	UNIDAD
<b>6. Educación Básica</b>	Deserción del nivel primaria. (Informe de Gobierno)	1.6	0.5	1.3	Porcentaje
	Reprobación nivel primaria. (Informe de Gobierno)	1.2	1	1.1	Porcentaje
	Eficiencia terminal nivel primaria. (Informe de Gobierno)	95.4	92.9	96.1	Porcentaje
	Absorción nivel secundaria. (Informe de Gobierno)	98.7	99.5	98.4	Porcentaje
	Deserción del nivel secundaria. (Informe de Gobierno)	5.2	6.1	5.7	Porcentaje
	Reprobación nivel secundaria. (Informe de Gobierno)	6.6	9.6	5.9	Porcentaje
	Eficiencia terminal nivel secundaria. (Informe de Gobierno)	82.9	83	83.1	Porcentaje
<b>7. Salud</b>	Esperanza de vida al nacimiento. (INEGI/CONAPO)	74.5	74.7	74.9	Años
	Esperanza de vida al nacimiento hombres. (INEGI/CONAPO)	71.7	71.8	72.0	Años
	Esperanza de vida al nacimiento mujeres. (INEGI/CONAPO)	77.6	77.7	78.0	Años

## Crecimiento Económico Inclusivo

Al 30 de junio de 2020

OBJETIVOS	INDICADOR	DATO ANTERIOR	ÚLTIMO DATO	META 2021	UNIDAD
<b>II. CRECIMIENTO ECONÓMICO INCLUSIVO</b>	VARIACIÓN ANUAL DEL PRODUCTO INTERNO BRUTO. (INFORME DE GOBIERNO)	124.5	128.44	125.9	TASA DE CRECIMIENTO
	PIB PER CAPITA. (INFOCAM)	20.2	20.6	21.2	MILES DE PESOS
<b>1. Desarrollo inclusivo y sostenible para las personas</b>	Inversión Extranjera Directa acumulada (IED). (SE)	4.1	6.7	2.6	Millones de Dólares
	Índice de Unidades Económicas registradas en el Estado (INFOCAM)	12.5	5.3	9.5	Índice Año Base 2013=100
	Participación de las actividades económicas no petroleras (INEGI)	10.1	-13.2	10.5	Porcentaje
	Variación anual del empleo formal en Campeche (IMSS)	3.3	3.5	3.2	Tasa de crecimiento
<b>2. Desarrollo Agropecuario</b>	Variación anual del valor de la producción agropecuaria. (SIAP)	63.9	61.8	63.6	Tasa de crecimiento
<b>3. Desarrollo Pesquero y Acuícola</b>	Variación anual del valor de la producción pesquera y acuícola. (SIAP)	27.2	26.2	27.3	Tasa de crecimiento
<b>4. Empleo y Derechos Laborales</b>	Tasa de desocupación.(INEGI)	39.1	41.2	39.8	Porcentaje
	Tasa de Informalidad Laboral (TIL 1).(INEGI)	-1.5	-2.6	-2.1	Porcentaje
	Porcentaje de trabajadores por cuenta propia en la población ocupada. (INEGI)	28.90	9.2	1	Porcentaje
<b>5. Desarrollo Turístico</b>	Porcentaje de ocupación hotelera. (SECTUR)	29.30	18.7	20	Porcentaje
<b>6. Desarrollo Energético</b>	Variación anual de la producción petrolera estimada en Campeche (INFOCAM)	-1.5	-2.6	-2.1	Tasa de crecimiento
<b>7. Infraestructura Estratégica para el Desarrollo</b>	Variación anual en la inversión de recursos para el fortalecimiento de la infraestructura básica y de servicios. (SEDUOPI)	28.90	9.2	1	Tasa de crecimiento
	Cobertura en localidades atendidas con obras de equipamiento urbano. (SEDUOPI)	29.30	18.7	20	Porcentaje

## Desarrollo Responsable y Sostenible

Al 30 de junio de 2020

OBJETIVOS	INDICADOR	DATO ANTERIOR	ÚLTIMO DATO	META 2021	UNIDAD
<b>III. DESARROLLO RESPONSABLE Y SOSTENIBLE</b>	<b>ÍNDICE ESTATAL DEL APROVECHAMIENTO DE LA RIQUEZA. (INFOCAM)</b>	<b>3.57</b>	<b>3.77</b>	<b>3.78</b>	<b>ÍNDICE 6</b>
<b>1. Medio Ambiente y Desarrollo Sostenible</b>	Variación anual de acciones en el Programa de Protección al Ambiente. (Informe de Gobierno)	<b>-87.1</b>	<b>157.5</b>	<b>11.0</b>	Tasa de crecimiento
	Índice de competitividad estatal sustentable.(SEMABICC)	<b>37.9</b>	<b>42.4</b>	<b>38.1</b>	Índice 100
<b>2. Desarrollo de la Sustentabilidad Hídrica</b>	Índice de aprovechamiento de los recursos hídricos. (CAPAE)	<b>93.3</b>	<b>93.3</b>	<b>95.8</b>	Porcentaje
<b>3. Ordenamiento Territorial</b>	Indicador de planeación y ordenamiento territorial municipal. (INFOCAM)	<b>43.3</b>	<b>43.3</b>	<b>49.0</b>	Índice 100
<b>4. Cultura, Arte y Patrimonio</b>	Recurso cultural por cada 100,000 habitantes. (SIC-CONAPO)	<b>243</b>	<b>240</b>	<b>247</b>	Tasa por 100,000 hab.
	Variación anual de beneficiarios en actividades de animación, promoción cultural y artística. (Informe de Gobierno)	<b>-7.9</b>	<b>-5.3</b>	<b>21.3</b>	Tasa de crecimiento
<b>5. Cultura Física y Sistema Deportivo</b>	Variación anual de afiliados en el Sistema de Registro del Deporte (SIREDE). (Informe de Gobierno)	<b>-0.8</b>	<b>9.3</b>	<b>7.5</b>	Tasa de crecimiento
	Variación en el número de deportistas campechanos en selecciones y preselecciones nacionales. (INDECAM)	<b>82.35</b>	<b>-22.6</b>	<b>24.3</b>	Tasa de crecimiento
<b>6. Educación media superior, formación para el trabajo y superior</b>	Eficiencia terminal. (Informe de Gobierno)	<b>62.6</b>	<b>60.0</b>	<b>63.5</b>	Porcentaje
<b>7. Desarrollo Científico y Tecnológico</b>	Tasa de crecimiento de inversión pública en ciencia y tecnología. (COESICYDET)	<b>25.0</b>	<b>-25.0</b>	<b>25.0</b>	Tasa de crecimiento
	Tasa de crecimiento de campechanos en el Sistema Nacional de Investigadores. (COESICYDET)	<b>14.0</b>	<b>13.6</b>	<b>14.0</b>	Tasa de crecimiento

## Gobernabilidad y Protección Ciudadana

Al 30 de junio de 2019

OBJETIVOS	INDICADOR	DATO ANTERIOR	ÚLTIMO DATO	META 2021	UNIDAD
<b>IV. GOBERNABILIDAD Y PROTECCIÓN CIUDADANA</b>	<b>TASA DE INCIDENCIA DELICTIVA POR CADA 100,000 HABITANTES. (SESNSP)</b>	<b>223</b>	<b>235</b>	<b>192</b>	<b>TASA POR 100,000 HAB.</b>
	<b>PORCENTAJE DE LA POBLACIÓN QUE PERCIBE FAVORABLEMENTE LA SEGURIDAD DEL ESTADO. (INEGI)</b>	<b>39.5</b>	<b>35.2</b>	<b>40.3</b>	<b>PORCENTAJE</b>
	<b>ÍNDICE GLOBAL DE IMPUNIDAD EN MÉXICO. (UDLAP)</b>	<b>45.1</b>	<b>45.1</b>	<b>44.8</b>	<b>ÍNDICE 0</b>
<b>1.Gobernabilidad democrática</b>	Índice de Desarrollo Democrático (IDD). (COPARMEX)	<b>8.010</b>	<b>6.499</b>	<b>8.491</b>	Índice 10
<b>2.Procuración de Justicia</b>	Variación anual de personas atendidas por el Centro de Justicia para las Mujeres. (Informe de Gobierno)	<b>-10.9</b>	<b>-20.2</b>	<b>0.5</b>	Tasa de crecimiento
	Variación anual de acuerdos reparatorios. (Informe de Gobierno)	<b>-6.3</b>	<b>-9.3</b>	<b>3.7</b>	Tasa de crecimiento
	Porcentaje de órdenes de aprehensión y detención cumplidas. (Informe de Gobierno)	<b>97.0</b>	<b>88.5</b>	<b>98.6</b>	Porcentaje
<b>3.Seguridad Pública</b>	Variación anual de acciones realizadas para la prevención del delito. (Informe de Gobierno)	<b>4.2</b>	<b>-14.8</b>	<b>4.97</b>	Tasa de crecimiento
	Índice de Paz. (ECONOMICS AND PEACE)	<b>1.374</b>	<b>1.959</b>	<b>1.525</b>	Índice 1
<b>4.Protección Civil</b>	Tasa de decesos por emergencias y desastres por cada 100 mil habitantes. (SEPROCI)	<b>0</b>	<b>0</b>	<b>0</b>	Tasa por 100,000 hab.

## Gobierno Honesto y con Resultados

Al 30 de junio de 2020

OBJETIVOS	INDICADOR	DATO ANTERIOR	ÚLTIMO DATO	META 2021	UNIDAD
<b>V. GOBIERNO HONESTO Y CON RESULTADOS</b>	<b>PORCENTAJE DE PERCEPCIÓN DEL BUEN DESEMPEÑO DE GOBIERNO EN LA POBLACIÓN DE 18 AÑOS Y MÁS. (INEGI)</b>	<b>72.0</b>	<b>75.1</b>	<b>72.31</b>	<b>PORCENTAJE</b>
<b>1. Vincular al Poder Ejecutivo del Estado con la Sociedad</b>	Acumulado de peticiones ciudadanas recibidas por el Poder Ejecutivo. (JOG-SEPART)	<b>26,542</b>	<b>31,909</b>	<b>39,818</b>	Peticiones
<b>2. Planeación Democrática, para el Desarrollo Sostenible</b>	Variación anual de la inversión pública. (SEPLAN)	<b>0.1</b>	<b>0.2</b>	<b>0.2</b>	Tasa de crecimiento
	Índice de Actualización y Modernización de los Sistemas de Información y Catastro. (INFOCAM)	<b>81.2</b>	<b>81.2</b>	<b>81.2</b>	Porcentaje
<b>3. Gestión Eficiente de las Finanzas Públicas</b>	Índice de Información Presupuestal Estatal. (IMCO)	<b>90.5</b>	<b>87.9</b>	<b>92.4</b>	Porcentaje
<b>4. Administración Pública Innovadora Orientada a Resultados</b>	Porcentaje de la población que realizó al menos una interacción con el Gobierno del Estado a través de medios electrónicos. (INEGI)	<b>28.1</b>	<b>31.7</b>	<b>28.3</b>	Porcentaje
<b>5. Rendición de Cuentas para Generar Confianza</b>	Índice de Información del Ejercicio del Gasto. (IMCO)	<b>88.2</b>	<b>91.0</b>	<b>95.0</b>	Porcentaje
<b>6. Transparencia y Gobierno Abierto</b>	Variación anual en las solicitudes atendidas de información pública. (COTAIPEC)	<b>17.1</b>	<b>-11.25</b>	<b>43.1</b>	Tasa de crecimiento
<b>7. Combate a la Corrupción</b>	Tasa de incidencia de corrupción. (INEGI)	<b>27,698</b>	<b>23,587</b>	<b>23,251</b>	Tasa por 100,000 hab.

## Perspectiva de Género

Al 30 de junio de 2020

OBJETIVOS	INDICADOR	DATO ANTERIOR	ÚLTIMO DATO	META 2021	UNIDAD
<b>ET. PERSPECTIVA DE GÉNERO</b>	ÍNDICE DE DESARROLLO HUMANO HOMBRES. (PNUD)	<b>0.7793</b>	<b>0.7793</b>	<b>0.7793</b>	ÍNDICE 1
	ÍNDICE DE DESARROLLO HUMANO MUJERES. (PNUD)	<b>0.7988</b>	<b>0.7988</b>	<b>0.7988</b>	ÍNDICE 1
<b>1. Perspectiva de Género</b>	Índice de Segregación Laboral. (INFOCAM)	<b>0.473</b>	<b>0.461</b>	<b>0.472</b>	Índice 1
	Brecha Salarial. (INFOCAM)	<b>19.9</b>	<b>26.6</b>	<b>18.8</b>	Porcentaje

## Derechos Humanos

Al 30 de junio de 2019

OBJETIVOS	INDICADOR	DATO ANTERIOR	ÚLTIMO DATO	META 2021	UNIDAD
ET. DERECHOS HUMANOS	PORCENTAJE DE EXPEDIENTES DE QUEJA CALIFICADOS CONCLUIDOS TOTALMENTE POR LOS ORGANISMOS DE DERECHOS HUMANOS . (INEGI)	100.0	100.0	100.0	PORCENTAJE
1.Fortalecer una cultura de derechos humanos	Índice de participación en actividades de derechos humanos. (INFOCAM)	26.8	26.8	32.6	Índice 100
2.Institucionalizar el enfoque de derechos humanos	Porcentaje de medidas y acciones cumplidas para la protección y defensa de los derechos humanos. (INEGI)	54.2	54.2	67.9	Porcentaje
	Variación anual en medidas de reparación integral emitidas a favor de víctimas de violaciones a derechos humanos. (CODHECAM)	57.4	-13.3	12.0	Tasa de crecimiento
3.Fortalecer el derecho a la igualdad	Variación anual de medidas y acciones cumplidas para la protección y derechos humanos de las mujeres. (CODHECAM)	-43.37	8.3	38.3	Tasa de crecimiento
4.Fortalecer el ejercicio y goce de los derechos humanos vinculados a los Sistemas de Justicia y de Seguridad Pública	Variación anual de casos denunciados por presuntas violaciones a derechos humanos, relacionados con detenciones arbitrarias por parte de autoridades policiacas o ministeriales. (CODECHAM)	2.9	-39.1	-17.5	Porcentaje

FUENTE: Secretaría de Planeación.





**Anexo  
Cartográfico**





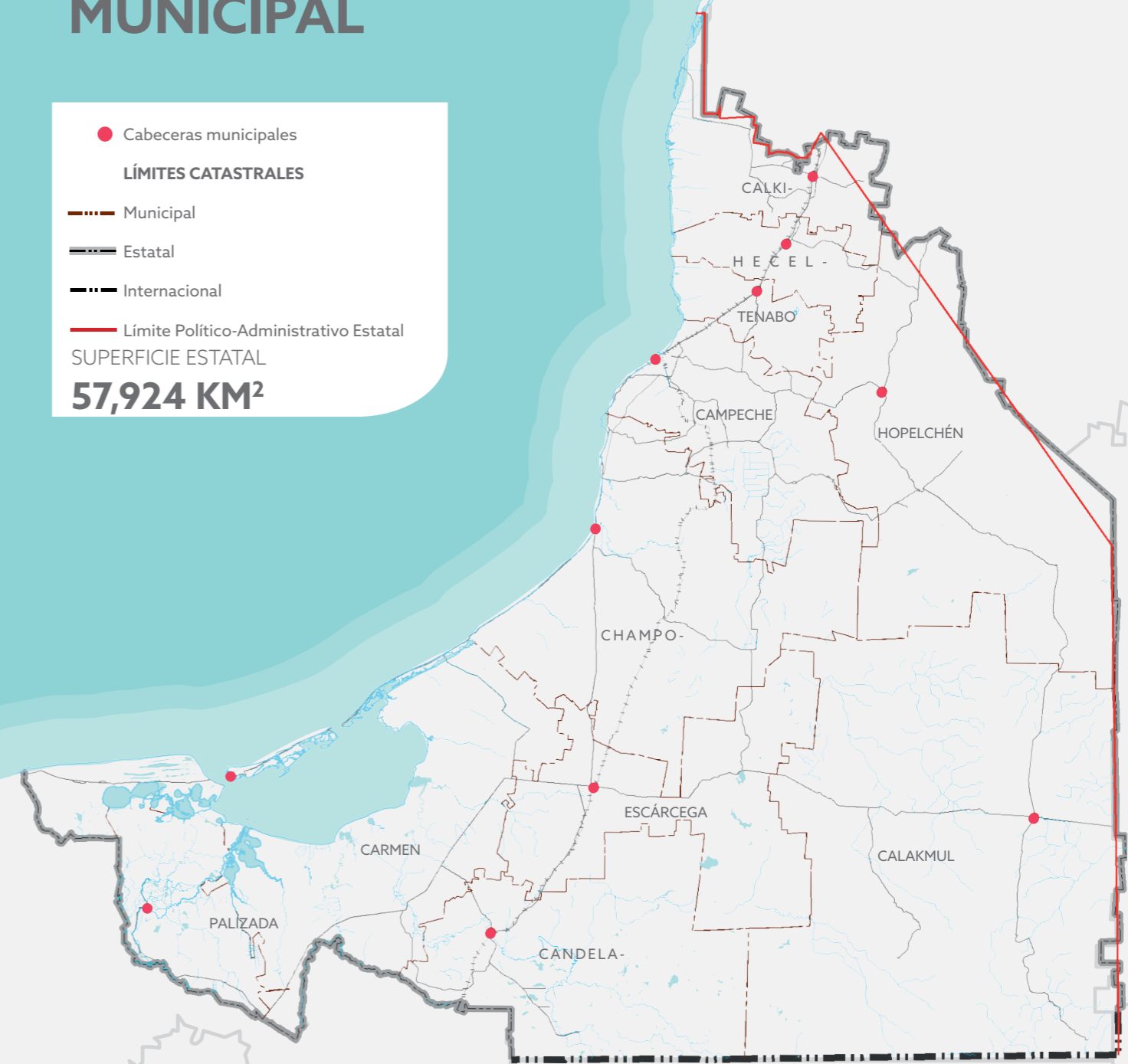
# EL ESTADO DE CAMPECHE Y SU DIVISIÓN MUNICIPAL

- Cabeceras municipales

**LÍMITES CATASTRALES**

- Municipal
- E estatal
- Internacional
- Límite Político-Administrativo Estatal

SUPERFICIE ESTATAL  
**57,924 KM<sup>2</sup>**

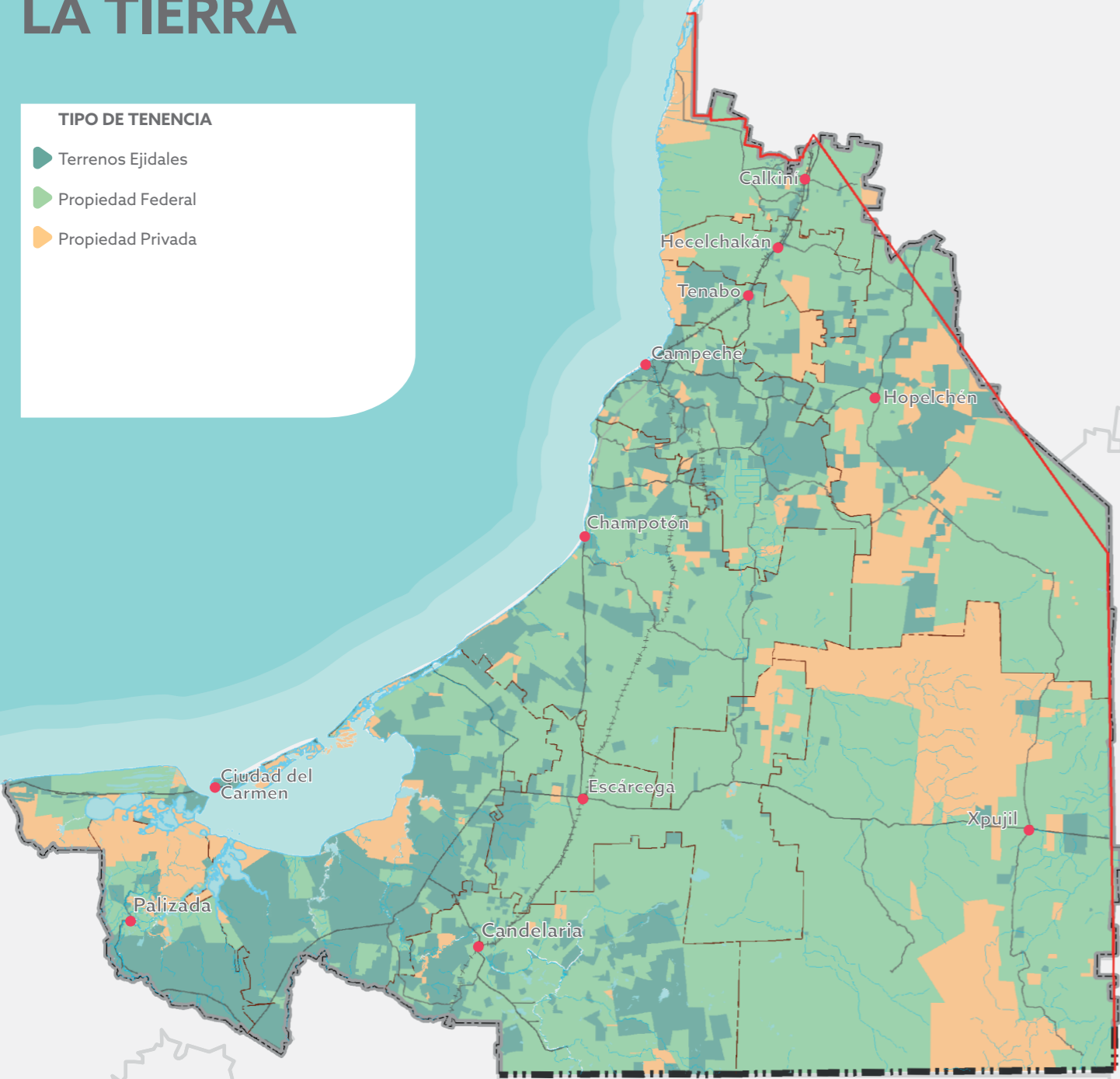


FUENTE: Elaboración de INFOCAM con insumos de la Secretaría de Gobernación e Instituto Nacional de Estadística y Geografía.

# DISTRIBUCIÓN DE LA TENENCIA DE LA TIERRA

**TIPO DE TENENCIA**

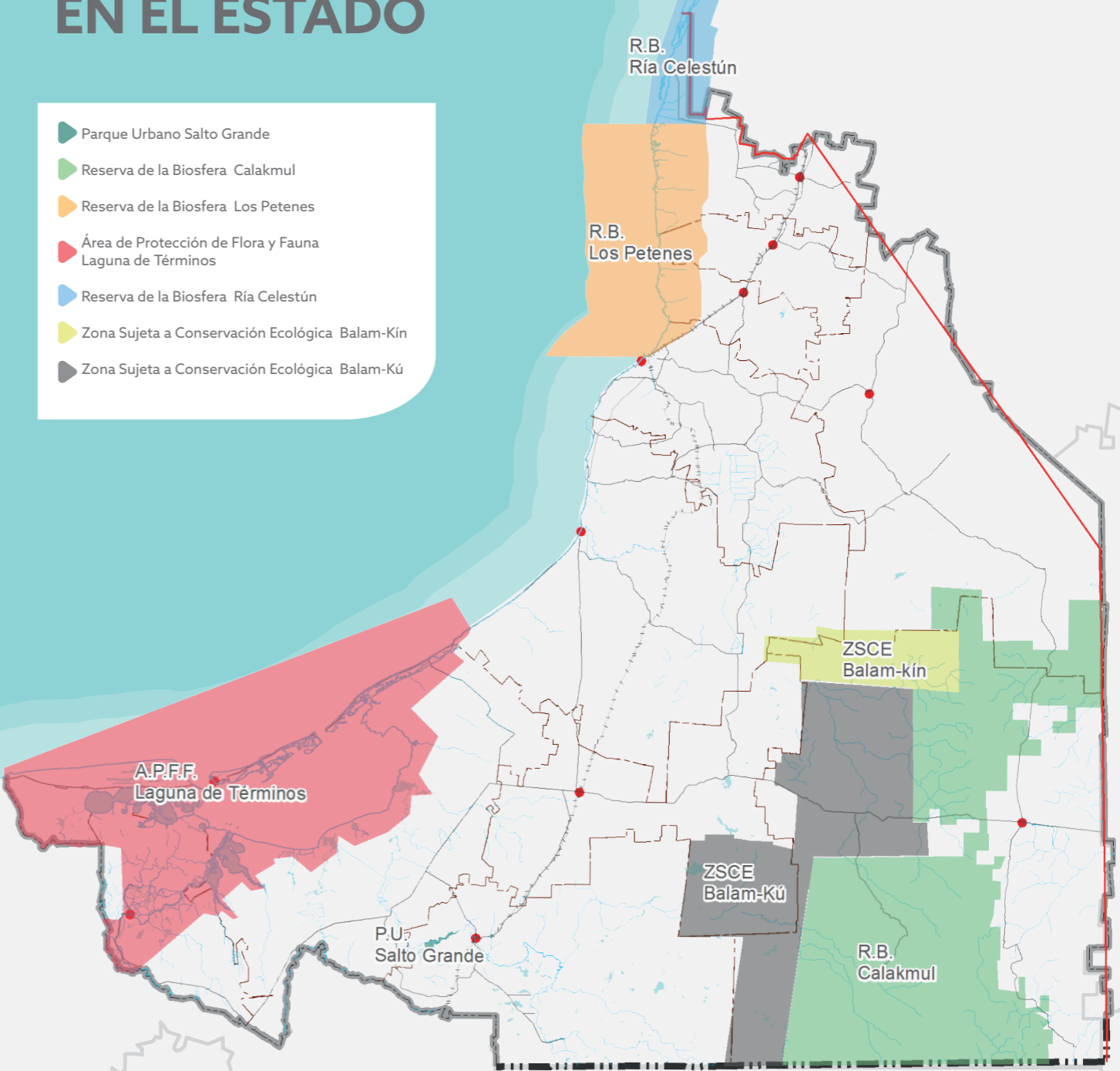
- Terrenos Ejidales
- Propiedad Federal
- Propiedad Privada



FUENTE: Elaboración de INFOCAM con insumos del Registro Agrario Nacional.

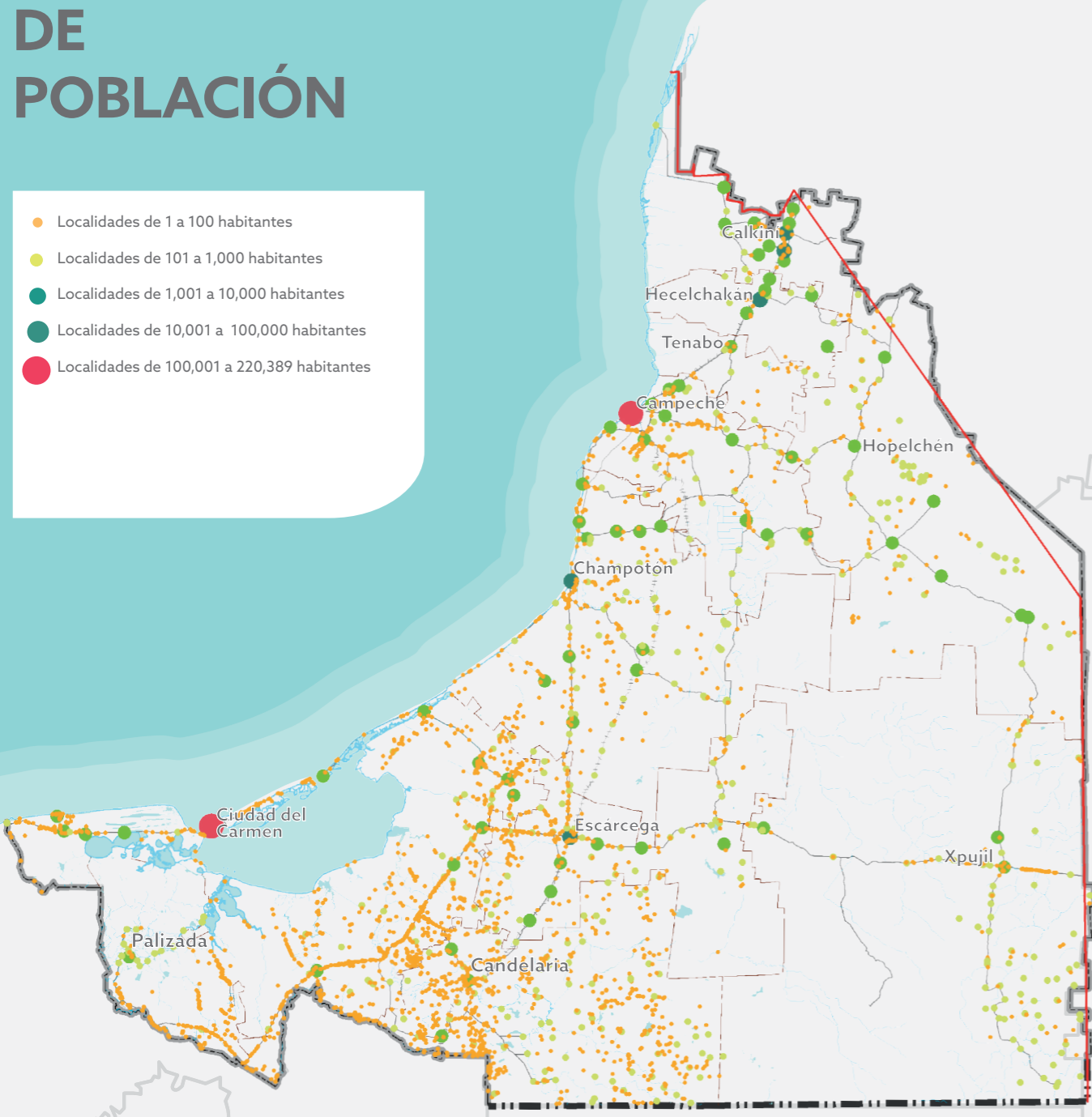
# ÁREAS NATURALES PROTEGIDAS EN EL ESTADO

- Parque Urbano Salto Grande
- Reserva de la Biosfera Calakmul
- Reserva de la Biosfera Los Petenes
- Área de Protección de Flora y Fauna Laguna de Términos
- Reserva de la Biosfera Ría Celestún
- Zona Sujeta a Conservación Ecológica Balam-Kín
- Zona Sujeta a Conservación Ecológica Balam-Kú



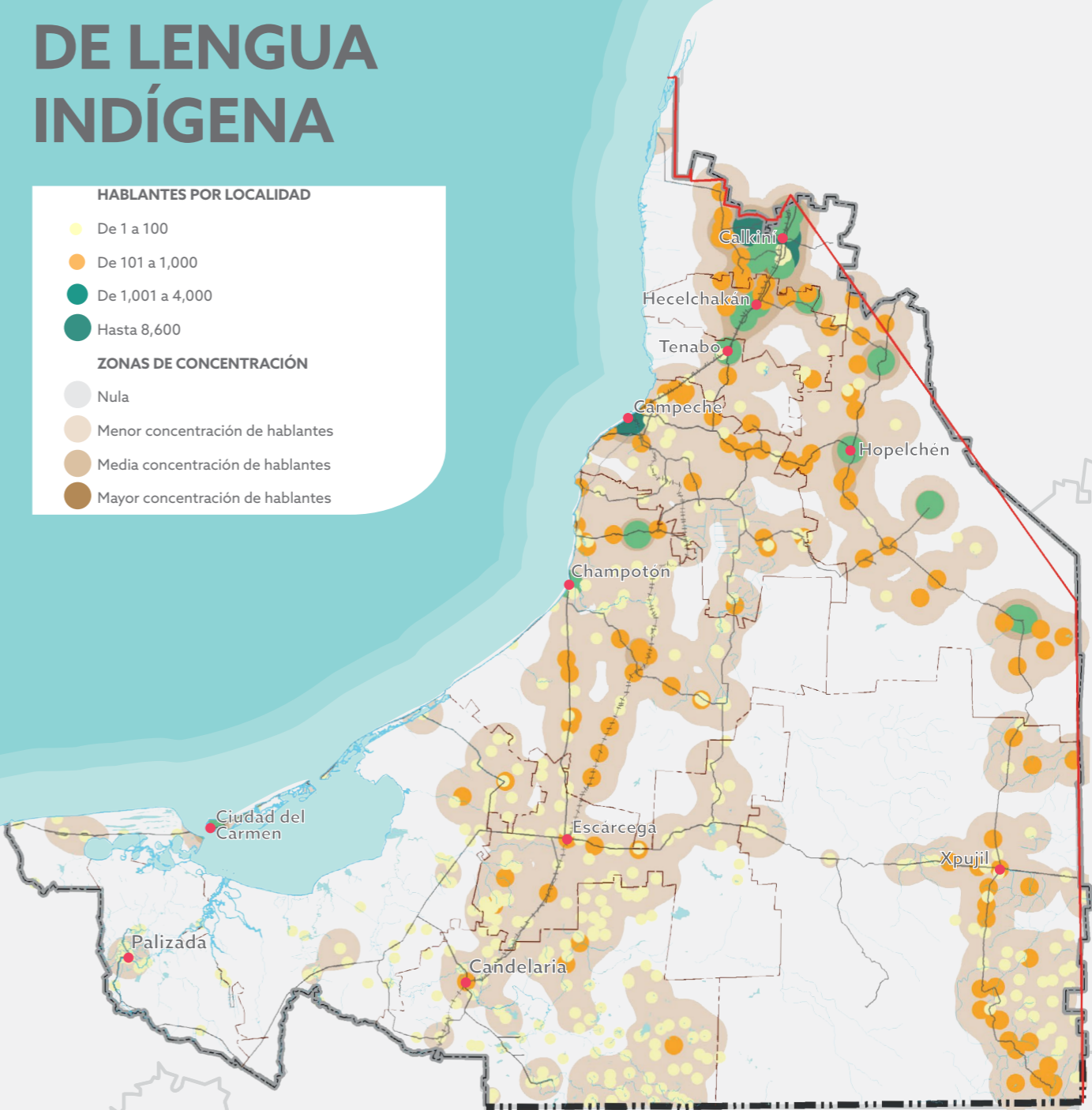
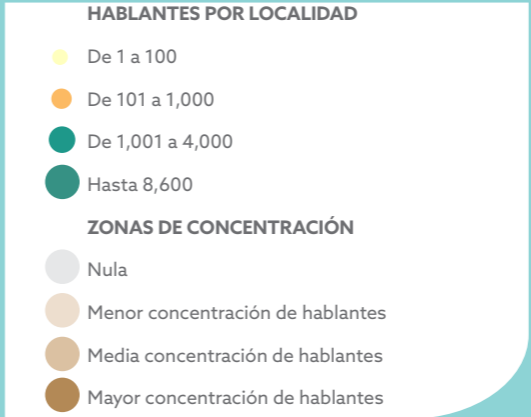
FUENTE: Elaboración de INFOCAM con insumos de la Comisión Nacional de áreas Naturales Protegidas.

# LOCALIDADES POR RANGOS DE POBLACIÓN



FUENTE: Elaboración de INFOCAM con insumos del Instituto Nacional de Estadística y Geografía, Censo de Población y Vivienda 2010.

# POBLACIÓN HABLANTE DE LENGUA INDÍGENA



FUENTE: Elaboración de INFOCAM con insumos del Instituto Nacional de Estadística y Geografía, Censo de Población y Vivienda 2010.





PODER EJECUTIVO  
DEL ESTADO DE  
**CAMPECHE**